Ourém
Município

DOCUMENTOS PREVISIONAIS 2011

ORÇAMENTO E GRANDES OPÇÕES DO PLANO 2011/2014

ÍNDICE

1 – Mensagem do Presidente do Órgão Executivo 7

2 – Perspectiva Económica 10

2.1 – Conjuntura Internacional 10

2.1.1 – União Europeia e Zona Euro 12

2.1.1.1 – Projecções para o crescimento do PIB 12

2.1.1.2 – Outras projecções macroeconómicas 13

2.1.1.3 – Quadro macroeconómico 15

2.2 – Conjuntura Nacional 16

2.2.1 – Projecções para o crescimento do PIB 16

2.2.2 – Outras projecções macroeconómicas 17

2.2.3 – Projecções – Cenário Macroeconómico 19

2.3 – Conjuntura do área adstrita ao Município de Ourém 19

2.3.1 – Caracterização a área adstrita ao Município 19

2.3.2 – Análise SWOT 20

2.3.2.1 – Pontos Fortes 20

2.3.2.2 – Oportunidades 21

2.3.2.3 – Pontos Fracos 22

2.3.2.4 – Ameaças 23

2.3.3 – Indicadores da área adstrita ao Município 23

2.3.4 – Cenário Macroeconómico Municipal 37

2.3.5 – Impacto do Orçamento de Estado e do Orçamento Municipal 38

2.3.5.1 – PIDDAC 38

2.3.5.2 – Participação nos impostos do Estado 38

2.3.5.3 – A proposta de Lei do Orçamento de Estado p/ 2010 39

3 – Orçamento 47

3.1 – Orçamento da Receita e da Despesa 47

3.2 – Resumo da Despesa por Classificação Económica 47

3.3 – Resumo da Despesa por Classificação Orgânica 47

3.4 – Resumo do Orçamento 47

3.5 – Resumo do Orçamento por capítulos 47

4 – Especificação do Classificador Económico 48

4.1 – Orçamento da Receita 48

4.2 – Orçamento da Despesa 50

5 – O Orçamento por objectivos definidos em Opções do Plano 54

5.1 – Educação 54

5.2 – Cultura, Desporto e Tempos Livres 63

5.3 – Acção Social 72

5.4 – Saúde 82

5.5 – Habitação e Urbanismo 82

5.6 – Saneamento e Salubridade 85

5.7 – Protecção Civil 86

5.8 – Desenvolvimento Económico e Abastecimento Público 88

5.9 – Comunicações e Transportes 89

5.10 – Defesa do Ambiente 91

5.11 – Freguesias 91

5.12 – Instalações Municipais 91

6 – Estrutura Orçamental 93

6.1 – Receita 93

6.1.1 – Descrição 93

6.1.2 – Quadro (Estrutura da Receita) 93

6.1.3 – Gráfico (Estrutura da Receita) 94

6.1.4 – Gráfico (Estrutura da Receita – Resumo) 95

6.1.5 – Observância às regras previsionais 95

6.2 – Despesa 101

6.2.1 – Descrição 101

6.2.2 – Quadro (Estrutura da Despesa) 102

6.2.3 – Gráfico (Estrutura da Despesa) 102

6.2.4 – Gráfico (Estrutura da Despesa – Resumo) 103

7 – Análise Comparativa do Orçamento 104

7.1 – Comparação das Dotações de Receita Previstas – 2009 a 2011 104

7.1.1 – Descrição 104

7.1.2 – Quadro (Comparação das Dotações da Receita Previstas – 2009 a 2011) 112

7.1.3 – Gráfico (Comparação das Dotações da Receita Previstas – 2009 a 2011) 112

7.2 – Comparação das Dotações de Despesa Previstas – 2009 a 2011 113

7.2.1 – Descrição 113

7.2.2 – Quadro (Comparação das Dotações de Despesa Previstas – 2009 a 2011) 119

7.2.3 – Gráfico (Comparação das Dotações de Despesa Previstas – 2009 a 2011) 119

7.3 – Comparação do Financiamento de Despesas de Capital com Receitas Correntes – 2009 a 2011 120

7.3.1 – Quadro (Comparação do Financiamento de Despesas de Capital com Receitas Correntes – 2009 a 2011) 120

7.3.2 – Gráfico (Comparação do Financiamento de Despesas de Capital com Receitas Correntes – 2009 a 2011) 121

8 – Fontes de Financiamento 122

8.1 – Receitas Próprias 122

8.1.1 – Estrutura das Receitas Próprias 122

8.1.2 – Evolução das Receitas Próprias Previsionais 123

8.1.3 – Indicadores 124

8.2 – Outros Financiamentos 124

8.2.1 – Estrutura dos Outros Financiamentos 124

8.2.2 – Evolução dos Outros Financiamentos Previsionais 125
8.2.3 – Participação do Município nos Impostos do Estado 126
8.2.3.1 – Estrutura dos Fundos Municipais 128
8.2.3.2 – Evolução dos Fundos Municipais 129
8.2.4 – Cooperação Técnica e Financeira 129
8.2.5 – Fundos Comunitários 130
8.2.6 – Endividamento Municipal 130
8.2.6.1 – Curto Prazo 130
8.2.6.2 – Médio e Longo Prazo 131
8.2.7 – Indicadores 131

9 – Aplicação dos Recursos Financeiros 133

9.1 – Despesas de Funcionamento 133
9.1.1 – Estrutura das despesas de funcionamento 133
9.1.2 – Evolução das despesas de funcionamento 134
9.1.3 – Indicadores 134
9.2 – Despesas com pessoal 135
9.2.1 – Evolução das despesas com pessoal 135
9.2.2 – Indicadores 135
9.3 – Aquisição de bens e serviços 136
9.3.1 – Evolução das despesas relativas à aquisição de bens e serviços 136
9.3.2 – Indicadores 136
9.4 – Serviço da dívida 137
9.4.1 – Evolução do serviço da dívida 137
9.4.2 – Indicadores 137
9.5 – Apoios concedidos a terceiros 138
9.5.1 – Estrutura dos apoios concedidos a terceiros 138
9.5.2 – Evolução do apoio concedido a terceiros 138

9.5.3 – Indicadores 139

9.6 – Investimento Municipal 139

9.6.1 – Investimento directo 139

9.6.1.1 – Evolução do investimento directo 139

9.6.1.2 – Indicadores 140

9.6.2 – Investimento total (directo e indirecto) 140

9.6.2.1 – Evolução do investimento total 140

9.6.2.2 – Indicadores 141

9.6.3 – O investimento municipal e as suas principais fontes de financiamento 141

10 – Cumprimentos legais na despesa 143

10.1 – Cumprimento dos limites legais das despesas municipais com pessoal 143

10.2 – Cumprimento ao limite da capacidade de endividamento 143

11 – Grandes Opções do Plano – 2011/2014 146

11.1 – Grandes Opções do Plano (PPI e AMR) – 2011 / 2014 146

11.2 – Plano Plurianual de Investimentos – 2011 / 2014 146

11.3 – Actividades mais relevantes – 2011 / 2014 146

11.4 – Códigos de leitura 146

12 – Análise às Grandes Opções do Plano – 2011/2014 148

12.1 – Descrição 148

12.2 – Resumo das Grandes Opções do Plano – 2011 148

12.2.1 – Quadro (Resumo das Grandes Opções do Plano – 2011) 148

12.2.2 – Gráfico (Resumo das Grandes Opções do Plano – 2011) 150

12.3 – Quadro (Evolução das Grandes Opções do Plano – 2011/2014) 151

12.4 – Comparação das dotações previstas em GOP's – 2011 a 2014 153

12.4.1 – Quadro (Comparação das dotações previstas em GOP's – 2011 a 2014) 153

12.4.2 – Gráfico (Comparação das dotações previstas em GOP's – 2011 a 2014) 153

12.5 – Comparação das dotações previstas em PPI – 2011/2014 154

12.5.1 – Quadro – Comparação das dotações previstas em PPI – 2011 a 2014 154

12.5.2 – Gráfico – Comparação das dotações previstas em PPI – 2011 a 2014 154

12.6 – Comparação das dotações previstas em AMR's – 2011 a 2014 154

12.6.1 – Quadro – Comparação das dotações previstas em AMR's – 2011 a 2014 155

11.6.2 – Gráfico – Comparação das dotações previstas em AMR's – 2011 a 2014 155

12.7 – Quadro (Repartição da verba por Freguesia visando a conservação da rede viária) 156

13 – Mapa de Pessoal para o ano de 2011 157

14 – Encargos com empréstimos 158

14.1 – Quadro (Encargos anuais a satisfazer com a liquidação de empréstimos) 158

15 – Documentos de encerramento e aprovação 161

15.1 – Encerramento dos documentos previsionais para o ano económico de 2011 161

15.2 – Aprovação final 162

1. Mensagem do Presidente do Órgão Executivo

Exma(o)s. Munícipes,

Estando a iniciar um novo ano económico da gestão do Município, dirijo-me em breve palavras a cada um de vós, podendo assim de forma intuitiva testemunhar o essencial do orçamento estimado para o exercício de 2011.

Estamos todos recordados que o executivo que presido desde cedo definiu quatro objectivos que nos servem de guia em toda a acção que vamos desenvolvendo: 1) Um município com qualidade de vida; 2) Um município com afirmação externa; 3) Um município com pujança empresarial e 4) Um município de excelência social.

Findo um ano e com as dificuldades adicionais que são públicas e conhecida, cá nos mantemos fiéis aos objectivos, naturalmente priorizando e fazendo escolhas, pois claro, atitude própria de quem tem de gerir recursos e meios.

Definimos que em 2011 queremos manter um esforço adicional, que vimos fazendo na Educação, nas respostas sociais e no fomento ao desenvolvimento e investimento.

Somos ambiciosos nos objectivos, sérios na execução e persistentes na busca de novas soluções, de novas realizações e nos esforços de aproveitar as oportunidades do actual QREN.

É sabido que os constrangimentos de tesouraria do Município são tremendos, que a herança que recebemos de 2009, não foi sanada, nem se adivinha resolução possível sem financiamentos ou receitas extraordinárias. Reconheço que os fornecedores do Município têm feito um esforço nos últimos anos, esforço esse que além de reconhecer, terei de continuar a solicitar face à contínua (ainda!) chegada de facturas de vendas ou prestações ao Município relativas a 2009 e a anos anteriores. Aliás muitas destas situações serão agora resolvidas no orçamento de 2011, pois não eram conhecidas na altura da aprovação do orçamento de 2010.

E é este arrastar de dívida antiga, conjuntamente com despesas (de promessas) aprovadas e não efectuadas em 2009 , que não nos permitiu reduzir ainda mais o valor global do orçamento de 2011. Ainda assim, como o caminho a trilhar é longo, assumo um orçamento para 2011 em que a despesa tem uma redução de 4,03 %, correspondente a 2.348.440 euros, dos quais 649.150 euros são redução em despesa corrente.

Podem alguns menos informados alegar que esta redução não é significativa, mas permitam-me ainda relembrar que a despesa corrente do Município cresceu do ano de 2005 para o de 2010 qualquer coisa como 71%, ou seja em média 14,2% ao ano. Aliás, não sei mesmo se há memória de uma tal redução na despesa corrente do Município. Para esses menos informados, talvez assim tenham uma noção do esforço que estamos a fazer.

Já anunciei e aqui novamente assumo, que o sector empresarial local do Município será alvo de um processo de reorganização e de ajuste às novas realidades da gestão municipal.

Assumo também que em 2011 serão implementadas medidas excepcionais de controle e de gestão financeira, das quais espero resultados adicionais, quer a nível de redução de despesa corrente, quer a nível de ganhos de eficácia e eficiência. Acredito que é sempre possível fazer mais, fazer melhor.

É a persistência que nos leva a orçamentar uma séria de investimentos co-financiados por fundos do QREN, mesmo sabendo que desde de 2009 que o limite de endividamento de médio e longo prazo está esgotado.

Conhecidos que são os constrangimentos de tesouraria, quero evidenciar aqui e de forma clara que são previstas neste orçamento receitas extraordinárias de alienação de património no montante de 4.300.000 euros. A estas, está ainda previsto um adicional de receita extraordinária, sem ser possível pormenorizar, no valor de 8.400.000 euros. Esta necessidade advém da imperiosa necessidade de orçamentar investimento co-financiado por fundos do QREN, recuso-me a perder esta oportunidade que é o QREN. Dos investimentos em curso permito-me destacar a

Requalificação Urbana da Av. D. José Alves Correia da Silva e Rotundas na Cidade de Fátima e o Ambicioso programa de Renovação do Parque Escolar que vimos a desenvolver.

Aos Srs. Presidentes das Juntas de Freguesia quero deixar um sentimento de apreço e uma palavra de incentivo. Quero neste ano de 2011 iniciar a contratualização de apoios ao investimento local.

Relembro que estamos em fase de revisão dos instrumentos de gestão de Território (PDM, PU) e estou certo que com este processo vão ser eliminados inúmeros erros e incoerências actualmente conhecidos e que tanto têm dificultado a vida das empresas e dos munícipes.

Sou ambicioso no futuro que quero para este meu concelho. Sei que posso contar com todos os funcionários deste Município e das Entidades Empresariais Municipais, para encontrar soluções inovadoras e ultrapassar os problemas.

Focalizemo-nos nos objectivos a atingir e cresceremos todos os dias.

Ourém, Dezembro de 2010

O Presidente da Câmara Municipal

(Paulo Fonseca)

2. Perspectiva Económica

2.1 – Conjuntura Internacional

No período recente, a recuperação económica tem ocorrido tal como esperado, pese embora os riscos permaneçam elevados.

A maioria das economias avançadas, bem como algumas das economias de países emergentes ainda enfrentam ajustamentos significativos, sobretudo no que concerne ao equilíbrio das finanças e dívida pública, bem como a necessidade de se proceder a fundamentais reformas no sector financeiro. Numa parte considerável das economias referidas, o sector financeiro ainda demonstra manifestas vulnerabilidades face a eventuais choques, sendo de salientar que o crescimento económico parece estar a abrandar à medida que as políticas extraordinárias de estímulo à economia vão diminuindo, acompanhadas por elevadas taxas de desemprego aos quais acrescem notórios desafios sociais.

Como contraste, as políticas adoptadas como resposta inicial à crise iniciada no Verão de 2007, agudizada em Setembro de 2008, por uma parte significativa dos países emergentes ou em vias de desenvolvimento, contribuíram para uma melhoria significativa das perspectivas de crescimento de médio prazo em relação às tendências verificadas em fase anterior à recessão global. No entanto, a actividade nas referidas economias, particularmente nos países emergentes da Ásia, permanecem dependentes da procura associada às economias mais avançadas.

Face ao cenário referenciado, segundo o FMI (Fundo Monetário Internacional)[1], 2010 deverá apresentar um crescimento económico mundial na ordem dos 4,8% e estabelece um crescimento de 4,2% para o ano económico de 2011.

Ainda de acordo com o FMI, as economias emergentes deverão crescer 7,1% e 6,4%, em 2010 e 2011, respectivamente. Já as economias dos países mais avançados deverão assinalar um crescimento de 2,7% em 2010 e 2,2% em 2011.

[1] International Monetary Found, *World Economic Outlook* – October 2010

Os riscos da previsão assentam, principalmente, numa recuperação económica sustentada, baseada no equilíbrio de dois actos: reequilíbrio interno, com um fortalecimento da procura privada nas economias avançadas, permitindo uma consolidação orçamental; e o reequilíbrio externo, com um aumento nas exportações líquidas nos países deficitários e uma redução das exportações líquidas em países superavitários, designadamente nos países emergentes do continente asiático. O aumento das exportações líquidas nas economias avançadas implica um aumento da procura e dos níveis de crescimento, permitindo mais espaço para a consolidação orçamental.

Um conjunto alargado de políticas públicas são necessárias para que os reequilíbrios internos e externos sejam sustentáveis. Nas economias avançadas, a reparação e a reforma do sector financeiro deverá ser acelerado, com o propósito de se retomar um crescimento saudável dos níveis de crédito. Complementarmente, os ajustamentos e a consolidação orçamental deverá ser fortemente promovida em 2011. Planos específicos para reduzir os défices nos futuros orçamentos, são de implementação urgente tendo em vista criar novas opções no que concerne à política fiscal.

Caso o crescimento global venha a sofrer um arrefecimento significativo, mais do que o esperado, os países com margem orçamental, poderão adiar parte da consolidação planeada.

Entretanto as principais economias emergentes terão de continuar a desenvolver as fontes internas de crescimento, com o apoio uma maior flexibilidade ao nível da taxa de câmbio.

Quadro 1 – Sumário de Projecções

	2008	2009	2010
Crescimento real do PIB			
EUA	-2,4	3,2	3,2
Japão	-5,2	3,0	2,0
Zona Euro	-4,1	1,2	1,8
Total OCDE	-3,3	2,7	2,8
Inflação			
EUA	0,2	1,6	1,0
Japão	-1,4	-0,7	-0,3
Zona Euro	0,3	1,4	1,0
Total OCDE	0,6	1,6	1,3
Taxa de desemprego			
EUA	9,3	9,7	8,9
Japão	5,1	4,9	4,7
Zona Euro	9,4	10,1	10,1
Total OCDE	8,1	8,5	8,2
Crescimento do comércio mundial	-11,0	10,6	8,4
Balança de transacções correntes			
EUA	-2,9	-3,8	-4,0
Japão	2,8	3,3	3,5
Zona Euro	-0,3	0,3	0,8
Total OCDE	-0,7	-0,8	-0,7
Taxas de juro de curto prazo			
EUA	0,9	0,5	2,4
Japão	0,3	0,2	0,2
Zona Euro	1,2	0,7	1,9

Fonte: OCDE (2010), *OECD Economic Outlook*, n.º 87, May

2.1.1 – União Europeia e Zona Euro

2.1.1.1 – Projecções para o crescimento

A Europa apresenta sinais de recuperação, da mais forte recessão verificada no período pós guerra, desde o terceiro trimestre de 2009. Contudo, os primeiros sinais revelados foram de alguma timidez, circunstância que não é surpreendente, dada a natureza da crise.

A recuperação tem sido gradual, enquanto as perspectivas de crescimento a curto prazo, continuem a ser algo modestas, em geral, reflectindo a diminuição dos factores temporários e extraordinários que permitiram a recuperação, nomeadamente as medidas de política fiscal e monetária implementadas.

A recuperação da actividade económica está suportada numa restabelecimento das exportações e num aumento gradual da procura interna. Contudo, quando efectuada comparação com os ciclos económicos anteriores, a recuperação apresenta-se mais moderada, devido à necessidade de reequilíbrio de vários sectores da economia. O consumo privado também deverá ser afectado pela dinâmica de reduzidos rendimentos. Complementarmente, importa considerar os ajustamentos orçamentais em curso que visam consolidar a confiança numa sustentabilidade de médio e longo prazo.

As previsões económicas de Primavera da Comissão Europeia, estimam que o crescimento do PIB na União Europeia se situe em 1% no de 2010, prevendo uma ligeira aceleração em 2011, para 1,7% (1,5% na Zona Euro).

Já as estimativas de Setembro da Comissão Europeia, estabelecem um crescimento do PIB de 1,8% para a União Europeia e de 1,7% para a Zona Euro, em 2010, ou seja, revendo em alta as previsões estabelecidas na Primavera. Contudo, importa destacar uma evolução desigual entre os diversos Estados membros.

As estimativas do crescimento potencial são projectadas para ser menores do que as taxas pré-crise, sendo esperado que este hiato se possa reduzir ao longo do horizonte.

2.1.1.2 – Outras projecções macroeconómicas

Após ter atingido 1,6% em Agosto, o IHPC (Índice Harmonizado de Preços no Consumidor), deverá aumentar ligeiramente no final do ano de 2010, em larga medida, em resultado dos desenvolvimentos verificados ao nível das matérias-primas. A médio prazo, depois de moderados os factores associados à inflação importada, as pressões de preço no mercado interno devem crescer juntamente com a melhoria gradual da actividade.

Em geral, as pressões inflacionistas em 2011, deverão manter-se constantes, prevendo-se uma estabilização na inflação para uma taxa anual compreendida entre 1,2% e 2%.

O crescimento das remunerações por hora na Zona Euro deverá diminuir em 2010. Considerando que a situação do mercado de trabalho permanece fraca, espera-se uma reduzida pressão salarial no decurso de 2011.

Tendo em consideração uma esperada recuperação forte da produtividade do trabalho, o perfil projectado de salários implica uma redução substancial dos custos do trabalho em 2010. Esta circunstância deverá permitir uma forte recuperação das margens de lucro, após a substancial contracção das mesmas, em 2009.

A economia na União Europeia enfrenta ainda elevados graus de incerteza, e riscos que não devem ser negligenciados.

O fortalecimento e a recuperação da economia mundial, e particularmente da Ásia emergente, coloca riscos adicionais no âmbito do crescimento das exportações.

Um outro risco, relaciona-se com o mercado de trabalho, o qual tem contribuído positivamente para a recuperação, a um nível melhor do que o esperado. Por outro lado, o impacto negativo resultante do cenário nefasto estabelecido para o mercado de trabalho poderão ter um impacto negativo mais forte do que o esperado.

O sector financeiro permanece frágil, pelo que a retirada prematura dos apoios públicos ao sector bancário, poderá ter consequências nefastas.

Complementarmente, o término das políticas públicas de estímulo ao crescimento económico, e o início de uma fase de consolidação orçamental, pode ter consequências negativas ao nível da procura interna.

2.1.1.3 – Quadro macroeconómicos

Quadro 2 – Projecções macroeconómicas para UE

	2006	2007	2008	2009	2010e	2011p
PIB real	3,2	2,9	0,7	-4,2	1,0	1,7
Procura interna	3,1	2,9	0,7	-4,0	0,4	1,4
Consumo privado	2,2	2,0	0,8	-1,7	0,1	1,3
Consumo público	2,0	1,9	2,3	2,2	1,0	0,1
Investimento Total	6,1	5,9	-0,6	-11,5	-2,2	2,5
Emprego	1,5	1,7	0,9	-2,0	-0,9	0,3
Taxa de desemprego	8,2	7,1	7,0	8,9	9,8	9,7
IHPC	2,3	2,4	3,7	1,0	1,8	1,7
Défice Orçamental (% PIB)	-1,4	-0,8	-2,3	-6,8	-7,2	-6,5
Dívida Pública	61,4	58,8	61,6	73,6	79,6	83,8

Fonte: Previsões de Primavera/2010 da Comissão Europeia (adaptação)
e – estimativa
p – previsão

Quadro 3 – Projecções macroeconómicas para Zona Euro

	2006	2007	2008	2009	2010e	2011p
PIB real	3,0	2,8	0,6	-4,1	0,9	1,5
Procura interna	2,9	2,4	0,6	-3,4	0,1	1,1
Consumo privado	2,0	1,6	0,4	-1,1	0,0	1,1
Consumo público	2,1	2,3	2,1	2,3	0,9	0,3
Investimento Total	5,4	4,8	-0,6	-10,8	-2,6	1,8
Emprego	1,4	1,7	0,6	-2,1	-1,0	0,1
Taxa de desemprego	8,3	7,5	7,5	9,4	10,3	10,4
IHPC	2,2	2,1	3,3	0,3	1,5	1,7
Défice Orçamental (% PIB)	-1,3	-0,6	-2,0	-6,3	-6,6	-6,1
Dívida Pública	68,3	66,0	69,4	78,7	84,7	88,5

Fonte: Previsões de Primavera/2010 da Comissão Europeia (adaptação)
e – estimativa
p – previsão

2.2 – Conjuntura Nacional

2.2.1 – Projecções para o crescimento do PIB

Desde o início deste século que Portugal tem vindo a registar um débil crescimento económico, sempre inferior à média da área do euro. Esta circunstância tem-se caracterizado por uma persistente baixa produtividade, por uma deterioração da competitividade, pelo crescimento do desemprego e por um considerável défice externo.

Segundo a CE (Comissão Europeia), a actual crise veio exacerbar as fraquezas já existentes, sendo de referir que alguns destes desequilíbrios apenas têm vindo a ser corrigidos de forma lenta e parcial. Efectivamente, com o crescimento dos níveis de incerteza e de aversão ao risco, observou-se uma queda abrupta e marcada das expectativas dos agentes, da actividade económica e do comércio internacional, pelo que os referidos choques adversos se propagaram rapidamente ao conjunto das economias integradas globalmente em termos reais e financeiros, incluindo Portugal, e amplificaram a dinâmica de desaceleração já presente em várias economias, nomeadamente as que observavam correcções significativas nos mercados imobiliários.

Deste modo, o PIB começou a retrair-se no final de 2008, tendo o ano de 2009 assinalado uma contracção do PIB em -2,7%, com todos os seus componentes em quebra, com excepção do consumo público.

A CE refere que as principais respostas em matéria de políticas públicas a esta crise, consistiram na implementação de medidas discricionárias de estímulo à economia, conjuntamente com a busca de algumas reformas estruturais. O estímulo fiscal esteve essencialmente assente no investimento público e na protecção social e na permanência do emprego. Outras medidas fiscais consistiram no apoio às famílias e às empresas , bem como o corte da taxa de IVA normal ocorrida ainda no decurso de 2008. Complementarmente, será de referir que o impacto da crise financeira no sector

bancário português foi relativamente contida, tendo-se implementado algumas medidas tendentes ao fortalecimento da estabilidade financeira.

Em 2010, Portugal deverá apresentar um crescimento do PIB que poderá apresentar-se ligeiramente superior a 1%, com a procura interna a permanecer estagnada, espelhando uma ligeira recuperação do consumo privado, mas permanecendo uma toada de quebra ao nível do investimento.

Para 2011, segundo as previsões de Outubro do FMI, a economia portuguesa deverá estagnar (0%), sofrendo o impacto da contracção da procura interna, bem como um abrandamento das exportações, sendo a evolução fortemente condicionada pelo processo de consolidação orçamental em curso , bem como por alguma dinâmica de desalavancagem do sector privado. Considerando o persistente risco soberano na Zona do Euro e face à natureza temporária das medidas políticas não convencionais do Eurosistema, as quais têm assegurado o financiamento externo da economia portuguesa, será expectável que o inadiável processo de ajustamento económico se tenderá a intensificar ao longo de 2011, permanecendo uma elevada incerteza sobre o grau de materialização deste processo no horizonte da projecção.

2.2.2 – Outras projecções macroeconómicas

Com a taxa de desemprego a atingir níveis históricos, e uma quebra nas remunerações, o consumo privado deverá permanecer manifestamente fraco em 2011. Embora no período mais recente se tenha verificado uma descida das taxas de juro, com consequências ao nível do endividamento das famílias, as quebras esperadas para as remunerações e a elevada taxa de desemprego, terá um efeito nefasto ao nível do rendimento disponível e consequentemente no que concerne à procura interna, numa época em que o acesso ao crédito se verifica mais difícil, face à definição por parte das instituições financeiras de um conjunto de condições de acesso que se revelam mais onerosas, em virtude do elevado grau de endividamento das famílias.

Complementarmente, face evolução das variáveis inerentes às finanças públicas, também o investimento público deverá sofrer uma redução.

A projecção para as exportações indicia um crescimento de 4,5% em 2011 (7,9% em 2010), num quadro em que não se vislumbram alterações substanciais ao nível da competitividade da economia portuguesa. No que concerne às importações, prevê-se um crescimento de 0,4% em 2011, estabilizando-se a procura global ponderada pelos conteúdos importados.

As necessidades de financiamento da economia portuguesa, medidas pelo saldo conjunto das balanças correntes e de capital em percentagem do PIB, deverão reduzir-se de 8,2% do PIB em 2011, face aos 9,2% estimados para 2010, circunstância que deriva, essencialmente, do aumento da procura externa, do ajustamento da procura interna e de uma evolução favorável dos termos de troca.

Relativamente aos preços, e após uma queda destes em 2009, prevê-se uma variação positiva de 1,4% em 2010, atingindo 1,8% em 2011, dado o impacto resultante da aceleração dos preços da componente não energética no IHPC, num período marcado por um ligeiro abrandamento dos preços dos bens energéticos.

Em 2011, As taxas de juro de curto e médio longo prazo deverão situar-se, em 1,1% e 5,9%, respectivamente, ou seja, denotando um aumento face aos valores estimados para 2010, circunstância que irá compelir um aumento dos encargos com juros.

Para 2011 prevê-se uma depreciação do euro face ao dólar, estabelecendo-se uma subida do preço do petróleo de 59,5 euros para 63,3 euros (aumento de 6,4%).

Com elevados défices e um crescimento lento do PIB, a dívida pública deverá crescer rapidamente, devendo atingir 91% do PIB em 2011, depois de em 2008, representar 66% do PIB. Os elevados rácios de dívida do Estado conjuntamente com a previsível evolução a médio prazo das taxas de juro, irá compelir um notório aumento nas despesas com juros, o qual já é indutor do aumento do défice previsto para 2011.

2.2.3 – Projecções – Cenário Macroeconómico

Quadro 4 – Projecções macroeconómicas para Portugal

Crescimento real em percentagem:	2010					2011				
	OCDE (Junho/10)	CE (Abril/10)	FMI (Out/10)	BP (Out/10)	OE2010 (Out/10)	OCDE (Junho/10)	CE (Abril/10)	FMI (Out/10)	BP (Out/10)	OE2010 (Out/10)
PIB real	1,0	0,5	1,1	1,2	1,3	0,8	0,7	0,0	0,0	0,2
Consumo privado	1,5	1,0	--	1,8	2,0	0,1	0,0	--	-0,8	-0,5
Consumo público	-0,9	-0,3	--	1,5	1,9	-1,0	-0,2	--	-1,0	-8,8
Formação Bruta de Capital Fixo	-5,4	-4,2	--	-4,2	-2,0	1,1	-0,6	--	-3,2	-2,7
Procura Interna	-0,2	-0,2	--	0,4	1,2	0,0	-0,1	0,0	-1,2	-2,5
Exportações (bens e serviços)	5,3	3,8	--	7,9	8,6	5,3	4,4	--	4,5	7,3
Importações (bens e serviços)	1,9	1,1	--	4,2	6,7	2,3	1,5	--	0,4	-1,7
IHPC	0,9	1,0	0,9	1,4	1,3	1,1	1,4	1,2	1,8	2,2
Taxa de desemprego (% da pop. activa)	10,6	9,9	10,7	--	10,6	10,4	9,9	10,9	--	10,8
Dívida Pública (% do PIB)	--	85,8	--	--	--	--	91,1	--	--	--
Saldo Orçamental (% do PIB)	-7,4	-8,5	--	--	-7,3	-10,3	-7,9	--	--	-4,6
Balança Corrente (% do PIB)	-10,2	-9,6	--	-6,5	--	-10,3	-9,1	--	-10,0	--

2.3 – Conjuntura da área adstrita ao Município de Ourém

2.3.1 – Caracterização da área adstrita ao Município de Ourém

Ourém, cidade e sede de concelho do distrito de Santarém, situa-se no centro do país, na área do Vale do Tejo, a cerca de 40Km da costa atlântica e posiciona-se entre a latitude 39º 30´ N e 39º 50´e a longitude 8º 30W e 8º 40´W. A área afecta a este município desenvolve-se entre a vertente norte da Serra de Aire, a plataforma de Fátima a oeste e o Rio Nabão a leste e abrange uma área de cerca de 416,1Km². Fica ainda encravado pelos concelhos de Pombal, a Norte, Alvaiázere, Ferreira do Zêzere e Tomar a nascente, Torres Novas e Alcanena a sul e a poente pelos concelhos da Batalha e Leiria.[2]

O povoamento é caracterizado por ser disperso, com uma acentuada tendência para a diminuição do número de habitantes das zonas rurais, ou dos lugares de pequena

[2] Roteiro Turístico de Ourém (2004), pág. 9

dimensão, em detrimento de um aumento dos núcleos urbanos, nomeadamente as cidades de Ourém e Fátima e as vilas de Caxarias, Freixianda, Vilar dos Prazeres, e Olival, registando em 2001 (últimos elementos censitários), uma população superior a 46 mil habitantes distribuídos por 18 freguesias, embora as estimativas apresentadas pelo INE, indiquem, actualmente, uma população próxima de 51 mil habitantes.

No que concerne a infra-estruturas relacionadas com os transportes, as acessibilidades externas ficam essencialmente caracterizadas pelo acesso rodoviário à A1, através do nó de Fátima, e o acesso ferroviário à linha do norte, onde tem particular relevo a estação da vila de Caxarias.

O tecido empresarial é essencialmente constituído por pequenas e médias empresas, com particular incidência na indústria transformadora, construção e obras públicas, comércio e hotelaria, concentrando o sector terciário a maior proporção de população empregada (55%), seguido do sector secundário (42%) e por fim o sector primário (3%).

O turismo e em particular o de cariz religioso, detém um papel fundamental no desenvolvimento económico do concelho, visto que se estima um volume turístico anual próximo dos 6 milhões de visitantes.

2.3.2 – Análise SWOT

2.3.2.1 – Pontos Fortes

- Centralidade geográfica relativamente ao contexto nacional;
- Abundância de alguns recursos naturais;
- Proximidade face aos eixos de desenvolvimento do litoral;
- Proximidade à auto-estrada A1 e à linha ferroviária do norte;
- Forte dinamismo empresarial (em particular a industria hoteleira, e do sector da madeira e do mobiliário), com alguma diversidade do tecido económico;
- Importância do sector da construção civil no contexto regional e nacional;

- Forte capacidade de atracção de imigrantes;
- Presença de equipamentos sociais de apoio à população de elevado nível e alcance supra-municipal (orfanatos, lares, unidades de recuperação infantil, centros de dia e apoio domiciliário);
- Existência de uma escola profissional de qualidade e com elevada capacidade de integração dos seus formandos com pólos nas duas cidades;
- Serviços de administração religiosa de influência nacional e internacional;
- Fluxos turísticos de grande dimensão com potencial para estimular a actividade industrial, de construção civil, o comércio e outros serviços especializados;
- Equipamentos e locais de interesse histórico-cultural (Pegadas dos dinossáurios, Santuário, Museus, Castelo, …).

2.3.2.2 – Oportunidades

- Papel de charneira do Município face a dois importantes subsistemas territoriais: Pinhal Litoral e Médio Tejo;
- Dinâmica dos dois principais centros urbanos (Ourém e Fátima), que poderão vir a reforçar a sua coesão e complementaridades, através da construção do IC9;
- Importância internacional de Fátima, enquanto espaço de peregrinação ou visitação religiosa, que poderá constituir-se como uma âncora para a região.
- Igreja da Santíssima Trindade como pólo de atractividade de peregrinos;
- Desenvolvimento do Parque de Negócios de Ourém-Fátima;
- A proximidade à A1 e à linha ferroviária do Norte, constituem importantes acessibilidades para o desenvolvimento do município;
- A valorização do sector vitivinícola, reconhecendo a tradicional importância deste sector na área deste município;
- Papel de charneira entre elementos do arco patrimonial – Património da Humanidade.

2.3.2.3 – Pontos Fracos

- Excessiva dispersão do povoamento;
- Recessão demográfica de algumas freguesias: Alburitel, Casal dos Bernardos, Formigais, Ribeira do Fárrio, Seiça e Urqueira;
- Progressivo envelhecimento populacional, reflexo da quebra de natalidade registada durante a década de 80;
- Dificuldade em se esboçar uma verdadeira centralidade na área territorial do município, como consequência na sua infra-estruturação e dinamização cultural;
- Agricultura em acentuado declínio e sub-aproveitamento das potencialidades florestais;
- Propriedade agrícola fragmentada;
- Solo urbano fragmentado – dificuldade de encontrar pontos de urbanização (habitação e indústria)
- Insuficiente valorização do núcleo medieval acastelado de Ourém;
- Reduzido aproveitamento turístico da sede de município face à proximidade de Fátima;
- Parque escolar desajustado;
- Deficientes acessibilidades transversais;
- Baixa qualidade do serviço ferroviário;
- Centralidade do município dividida em dois núcleos com necessidades que se duplicam;
- Sazonalidade da actividade turística, embora com tendências a se esbater;
- Sistema fiscal deficiente (isenções fiscais respeitantes a Fátima, prédios rústicos com baixa tributação dentro das áreas urbanas).
- Excessiva dispersão de equipamentos e infra-estruturas induzindo elevados custos de exploração e manutenção.

2.3.2.4 – Ameaças

- Excessiva dispersão do povoamento, com consequências na sua infra-estruturação;
- Complementaridades insuficientes no eixo Ourém/Fátima;
- Dependência funcional de Ourém face a outros centros urbanos (sobretudo Leiria);
- Atraso na construção do IC9, gerando problemas nas acessibilidades intra-municipais e inter-urbanas;
- Integração do município no sistema de saúde do Médio Tejo (com três hospitais), dificultando a concretização de investimentos adequados à realidade existente na área do Município e das duas cidades;
- Extensão de área florestal, muito sujeita a ocorrência de incêndios, situação agravada pela existência de uma propriedade florestal fragmentada.

2.3.3 – Indicadores da área adstrita ao Município de Ourém

Desde a primeira metade dos anos 90 que o Instituto Nacional de Estatística promove a publicação de anuários estatísticos regionais, os quais disponibilizam informação estatística à escala regional e municipal.

Em Dezembro de 2009 foi divulgado o Anuário Estatístico da Região Centro – 2008, no qual se engloba informação referente à área do Município de Ourém e cujo âmbito temporal é fundamentalmente referente a 2007 e 2008.

Tendo por base o documento anteriormente referenciado, apresenta-se seguidamente um quadro que contém os elementos estatísticos mais significativos referentes à área do Município de Ourém.

Quadro 5 – Informação Estatística 2007 e 2008 referente à área do Município de Ourém

(Fonte: Anuário Estatístico da Região Centro – 2008, publicado pelo INE em Dezembro de 2009)

1. - TERRITÓRIO	
1.1 - Área, Perímetro e Altitude	
1.1.1 - Área (Km2)	416,6
1.1.2 - Perímetro (Km)	131
1.1.3 - Altitude máxima (m)	677
1.1.4 - Altitude mínima (m)	95
1.2 - Ordenamento do território	
1.2.1 - Usos do solo identificados nos PMOT (ha)	
1.2.1.1 – Urbano	6.227,3
1.2.1.2 - Equipamentos e parques urbanos	345,7
1.2.1.3 – Industrial	1.197,6
1.2.1.4 – Turismo	49,3
1.2.2 - Servidões e restrições (ha)	
1.2.2.1 - Reserva Agrícola Nacional (RAN)	7.418,2
1.2.2.2 - Reserva Ecológica Nacional (REN)	17.509,2
1.3 - Estrutura territorial	
1.3.1 – Lugares	243
1.3.2 – Vilas	4
1.3.3 – Cidades	2
1.3.4 – Freguesias	18
1.4 - Indicadores de ambiente	
1.4.1 - População servida por (%)	
1.4.1.1- Sistemas de abastecimento de água	99
1.4.1.2 - Sistema de drenagem de águas residuais	55
1.4.1.3 – Estações de tratamento de águas residuais	45
1.4.2 - Consumo de água residencial e dos serviços por habitante (m3)	54
1.4.3 - Proporção de águas tratadas (%)	100
1.4.4 - Abastecimento de água (em milhares de m3)	
1.4.4.1 - Caudal captado	4.221
1.4.4.2 - Caudal tratado	4.219
1.4.5 - Consumo de água	
1.4.5.1 - Residência e serviços	2.676
1.4.5.2 – Industrial	0
1.4.2.3 - Outros	0

1.4.6 - Drenagem e tratamento de águas residuais	
1.4.6.1 - Drenagem de caudais efluentes produzidos	1.607
1.4.6.2 - Tratamento de águas residuais em ETAR	1.844
1.5 - População	
1.5.1 - Densidade populacional (hab/km2)	122,2
1.5.2 - Taxa de crescimento efectivo (%)	0,56
1.5.3 - Taxa de crescimento natural (%)	-0,14
1.5.4 - Taxa bruta de natalidade (%)	7,9
1.5.5 - Taxa bruta de mortalidade (%)	9,3
1.5.6 - Taxa bruta de nupcialidade (%)	4,0
1.5.7 - Taxa bruta de divórcio (%)	x
1.5.8 - Taxa bruta de fecundidade geral	31,8
1.5.9 - Nados vivos fora do casamento (%)	21,6
1.5.10 - Proporção de casamentos católicos (%)	61,3
1.5.11 - Índice de envelhecimento	135,6
1.5.12 - Índice de dependência de idosos	30
1.5.13 - Índice de longevidade	50
1.5.14 - População estrangeira que solicitou estatuto de residente por hab.	0,97
1.5.15 - População residente por sexo	
1.5.15.1 - Homens	24.517
1.5.15.2 - Mulheres	26.373
1.5.15.3 - Total	50.890
1.5.16 - População residente segundo grandes grupos etários	
1.5.16.1 - Dos 0 a 14 anos	7.406
1.5.16.2 - Dos 15 a 24 anos	6.295
1.5.16.3 - Dos 25 a 64 anos	27.146
1.5.16.4 - 65 e mais anos	4.128
1.5.16.5 - 75 e mais anos	5.023
2. - EDUCAÇÃO	
2.1 - Indicadores de educação	
2.1.1 - Taxa de pré-escolarização (%)	98,1
2.1.2 - Taxa bruta de escolarização (%)	
2.1.2.1 - Ensino Básico	103,3
2.1.2.2 - Ensino Secundário	125,3
2.1.3 - Taxa de retenção e desistência no ensino básico (%)	
2.1.3.1 - 1º Ciclo	4,9
2.1.3.2 - 2º Ciclo	2,3

2.1.3.3 - 3º Ciclo	8,6
2.1.3.4 - Total	4,9
2.1.4 - Taxa de transição/conclusão do ensino secundário (%)	
2.1.4.1 - Cursos gerais/científico-humanísticos	86,5
2.1.4.2 - Cursos tecnológicos	58,8
2.1.4.3 - Total	85,9
2.1.5 - Instituições de educação por nível e natureza	
2.1.5.1 - Educação Pré-Escolar	
2.1.5.1.1 - Público	39
2.1.5.1.2 - Privado	5
2.1.5.2 - 1º Ciclo	
2.1.5.2.1 - Público	51
2.1.5.2.2 - Privado	1
2.1.5.2.2 - Dos quais com menos de 10 alunos	0
2.1.5.3 - 2º Ciclo	
2.1.5.3.1 - Público	4
2.1.5.3.2 - Privado	2
2.1.5.4 - 3º Ciclo	
2.1.5.4.1 - Público	4
2.1.5.4.2 - Privado	2
2.1.5.5 - Secundário	
2.1.5.5.1 - Público	1
2.1.5.5.2 - Privado	4
2.1.4 - Alunos matriculados, segundo o nível de ensino ministrado	
2.1.4.1 - Educação Pré-Escolar	1.392
2.1.4.2 - 1º Ciclo	2.293
2.1.4.3 - 2º Ciclo	1.004
2.1.4.4 - 3º Ciclo	1.692
2.1.4.5 - Secundário	2.218
2.1.5 - Pessoal docente, segundo o nível de ensino ministrado	
2.1.5.1 - Educação Pré-Escolar	98
2.1.5.2 - 1º Ciclo	165
2.1.5.3 - 2º Ciclo	119
2.1.4.4 - 3º Ciclo e ensino secundário	455
2.1.6 - Pessoal não docente do ensino não superior	405
3. - CULTURA	
3.1 - Espectáculos ao vivo	

3.1.1 - Espectadores por habitante	0,3
3.1.2 - Valor médio dos bilhete vendidos (em euros)	7,5
3.2 - Publicações periódicas por município	
3.2.1 - Publicações	32
3.2.2 - Edições	254
3.2.3 - Circulação Total	
3.2.3.1 - Total	2.412.405
3.2.3.2 - Jornais	1.358.905
3.2.3.3 - Revistas	440.400
3.2.4 - Exemplares vendidos	
3.2.4.1 - Total	814.933
3.2.4.2 - Jornais	233.899
3.2.4.3 - Revistas	419.800
3.3 - Caracterização e exibição do cinema	
3.3.1 Recintos utilizados	1
3.4 - Museus e galerias de arte	
3.4.1 - Museus	
3.4.1.1 - Número	2
3.4.2 - Galerias de arte e outros espaços	
3.4.1 - Número	2
3.4.2 - Exposições realizadas	…
3.4.3 - Obras expostas	…
3.4.4 - Visitantes	…
4. - SAÚDE	
4.1 - Indicadores de saúde	
4.1.1 - Enfermeiros por 1000 habitantes	1,3
4.1.2 - Médicos por 1000 habitantes	0,7
4.1.3 - Farmácias e postos de medicamentos por 1000 habitantes	0,4
4.1.4 - Consultas por habitante	2,7
4.1.5 - Taxa quinquenal de mortalidade infantil (2001/2005)	3,3
4.1.6 - Taxa quinquenal de mortalidade neonatal (2001/2005)	1,9
4.1.7 - Taxa de mortalidade por doenças do aparelho circulatório	3,4
4.1.8 - Taxa de mortalidade por tumores malignos	2,7
4.1.9 - Taxa de incidência de doenças de declaração obrigatória	…
4.2 - Hospitais	
4.2.1 - Número	0
4.3 - Centros de Saúde e suas extensões	

4.3.1 - Total	2
4.3.2 - Com internamento	0
4.3.3 - Extensões	16
4.3.4 - Pessoal ao serviço	
4.3.4.1 - Total	132
4.3.4.2 - Médicos	26
4.3.4.3 - Pessoal de enfermagem	38
4.3.4.4 - Outro	68
4.3.5 - Consultas médicas	
4.3.5.1 - Total	138.258
4.3.5.2 - Medicina geral e familiar/clínica geral	118.205
4.3.5.3 - Planeamento familiar	2.754
4.3.5.4 - Saúde infantil e juvenil/pediatra	14.348
4.3.5.5 - Saúde maternal/obstetrícia	2.035
4.3.5.6 - Outras especialidades	916
4.3.6 - Farmácias e postos farmacêuticos móveis	
4.3.6.1 - Farmácias	14
4.3.6.2 - Postos farmacêuticos móveis	5
4.3.6.3 - Farmacêuticos de oficina	32
4.3.6.4 - Profissionais de farmácia	24
4.3.7 - Médicos com residência na área do município	34
5. - MERCADO DE TRABALHO	
5.1 - Indicadores do mercado de trabalho	
5.1.1 - Taxa de TCO em estabelecimentos com < 10 trabalhadores (%)	33,9
5.1.2 - Taxa de TCO em estabelecimentos com > 250 trabalhadores (%)	8,4
5.1.3 - Ganho médio mensal (em euros)	793,90
5.1.4 - Disparidade no ganho médio mensal por sexo (%)	11,9
5.1.5 - Disparidade no ganho médio mensal por escalão de empresa (%)	21
5.1.6 - Disparidade do ganho médio mensal por sector de actividade (%)	2,5
5.1.7 - Disparidade no ganho médio mensal por nível de habitações (%)	23,3
5.2 - Trabalhadores por conta de outrem, segundo o sector de actividade	
5.2.1 - Primário (CAE: A)	61
5.2.2 - Secundário (CAE: B - F)	4.706
5.2.3 - Terciário (CAE: G - U)	6.784
5.3 - Ganho médio mensal dos trab. por contra de outrem, por sector de actividade	
5.3.1 - Primário (CAE: A) (em euros)	717,35
5.3.2 - Secundário (CAE: B - F) (em euros)	771,70

5.3.3 - Terciário (CAE: G - Q) (em euros)	810,40
5.4 - Trabalhadores por conta de outrem, segundo o nível de habilitações	
5.4.1 - Inferior ao 1º ciclo do ensino básico	222
5.4.2 - 1º ciclo do ensino básico	2.651
5.4.3 - 2º ciclo do ensino básico	2.751
5.4.4 - 3º ciclo do ensino básico	2.734
5.4.5 - Ensino secundário	2.104
5.4.6 - Bacharelato	184
5.4.7 - Licenciatura	840
5.5 - Ganho méd. mensal dos trab. por contra de outrem, segundo o nível de habilitações	
5.5.1 - Inferior ao 1º ciclo do ensino básico (em euros)	603,61
5.5.2 - 1º ciclo do ensino básico (em euros)	723,24
5.5.3 - 2º ciclo do ensino básico (em euros)	717,66
5.5.4 - 3º ciclo do ensino básico (em euros)	719,47
5.5.5 - Ensino secundário (em euros)	817,68
5.5.6 - Bacharelato (em euros)	1294,38
5.5.7 - Licenciatura (em euros)	1360,16
6. - PROTECÇÃO SOCIAL	
6.1 - Indicadores de protecção social	
6.1.1 - Valor médio anual das pensões (em euros)	
6.1.1.1 - Invalidez	3.489
6.1.1.2 - Velhice	3.835
6.1.1.3 - Sobrevivência	2.141
6.1.2 - Valor médio do subsídio de desemprego (em euros)	2.366
6.1.3 - Número médio de dias de subsídio de desemprego	166
6.1.4 - Valor médio de subsídio de doença (em euros)	661
6.1.5 - Número médio de dias de subsídio de doença	50
6.2 - Pensionistas por invalidez, velhice e sobrevivência	
6.2.1 - Invalidez	1.421
6.2.2 - Velhice	7.513
6.2.3 - Sobrevivência	3.021
6.4 - Beneficiários de subsídio de desemprego, segundo a idade	
6.4.1 - Menos de 25 anos	95
6.4.2 - 25 a 29 anos	184
6.4.3 - 30 a 39 anos	360
6.4.4 - 40 a 49 anos	292
6.4.5 - 50 a 54 anos	121

6.4.6 - 55 e mais anos	153
6.5 - Prestações familiares	
6.5.1 - Total de beneficiários	5.414
6.5.2 - Descendentes ou equiparados	8.898
6.6 - Subsídio por doença	
6.6.1 - Total de beneficiários	2.796
6.6.2 - Dias processados	139.577
6.7 - Subsídios de maternidade e paternidade e licença parental	
6.7.1 - Total de beneficiários de subsídio de maternidade	338
6.7.2 - Total de beneficiários de subsídio de paternidade e licença parental	976
6.8 - Total de beneficiários do rendimento social de inserção	770
7. - ACTIVIDADE ECONÓMICA	
7.1 - Indicadores das empresas	
7.1.1 – Densidade de empresas (N.º/Km^2)	13,2
7.1.2 - Proporção de empresas individuais (%)	65,17
7.1.3 - Proporção de empresas com menos de 10 pessoas ao serviço (%)	94,2
7.1.4 – Pessoal ao serviço por empresa (N.º)	3,1
7.1.5 – Volume de negócios por empresa (milhares de euros)	149,6
7.1.6 – Indicador de concentração do volume de negócios das 4 maiores empresas (%)	16,5
7.2 - Volume de negócios das sociedades segundo a CAE (em milhares de euros)	
7.2.1 – B	0
7.2.2 – C	7
7.2.3 – D	576
7.2.4 – E	2
7.2.5 – F	1149
7.2.6 – G	1685
7.2.7 – H	516
7.2.8 - I	181
7.2.9 – K	696
7.2.10 - M	166
7.2.11 - N	228
7.2.12 - 0	287
7.3 - Comércio internacional	
7.3.1 Saídas (em milhares de euros)	
7.3.1.1 - Expedições	26.289
7.3.1.2 - Exportações	20.675
7.3.2 - Entradas (em milhares de euros)	

7.3.2.1 - Chegadas	81.995
7.3.2.2 - Importações	14.508
7.4 - Agricultura e floresta	
7.4.1 - Produção vinícola declarada expressa em mosto (hl)	
7.4.1.1 - VLQPRD	0
7.4.1.2 - VQPRD	
7.4.1.2.1 - Branco	121
7.4.1.2.2 - Tinto/Rosado	532
7.4.1.3 - Vinho regional	
7.4.1.3.1 - Branco	796
7.4.1.3.2 - Tinto/Rosado	942
7.4.1.4 - Vinho de mesa	
7.4.1.4.1 Branco	1065
7.4.1.4.2 Tinto/Rosado	6060
7.4.2 - Árvores de fruto e oliveiras vendidas pelos viveiristas	
7.4.2.1 - Ameixieiras	1050
7.4.2.2 - Cerejeiras	693
7.4.2.3 - Damasqueiros	486
7.4.2.4 - Diospereiros	640
7.4.2.5 - Laranjeiras	885
7.4.2.6 - Limoeiros	445
7.4.2.7 - Macieiras	1.625
7.4.2.8 - Nogueiras	334
7.4.2.9 - Pereiras	799
7.4.2.10 - Pessegueiros	1.189
7.4.2.11 - Tangerineiras	730
7.4.2.12 - Oliveiras	1.542
7.4.3 - Incêndios florestais e bombeiros	
7.4.3.1 - Ocorrência de incêndios florestais	105
7.4.3.2 - Área ardida (ha)	
7.4.3.2.1 - Total	678
7.4.3.2.2 - Povoamentos florestais	432
7.4.3.2.3 - Matos	247
7.4.3.3 - Corporações de bombeiros	3
7.4.3.4 - Número total de bombeiros	234
7.5 - Energia	
7.5.1 - Indicadores de consumo de energia	

7.5.1.1 - Consumo de energia eléctrica por consumidor (kWh)	
7.5.1.1.1 - Total	5.358,7
7.5.1.1.2 - Doméstico	2.226,6
7.5.1.1.3 - Agricultura	3.776,9
7.5.1.1.4 - Indústria	59.132,2
7.5.1.2 - Consumo doméstico de energia eléctrica por habitante (kWh)	1.118,6
7.5.1.3 - Consumo de combustível automóvel por habitante (tep/hab.)	1,3
7.5.2 - Vendas de combustíveis para consumo (t)	
7.5.2.1 - Gás	679
7.5.2.2 - Gasolina	6.119
7.5.2.3 - Petróleo	7
7.5.2.4 - Gasóleo rodoviário	55.837
7.5.2.5 - Gasóleo colorido	4.827
7.5.2.6 - Gasóleo para aquecimento	3.770
7.5.2.7 - Fuel	10.493
7.6 - Construção e Habitação	
7.6.1 - Indicadores de construção e habitação	
7.6.1.1- Licenciamento de construções novas para habitação familiar	
7.6.1.1.1 - Pavimentos por edifício	2,2
7.6.1.1.2 - Fogos por pavimento	0,6
7.6.1.1.3 - Divisões por fogo	5,5
7.6.1.1.4 - Superfície média habitável das divisões (m2)	20,7
7.6.1.2 - Conclusão de construções novas para habitação familiar	
7.6.1.2.1 - Pavimentos por edifício	2,6
7.6.1.2.2 - Fogos por pavimento	0,7
7.6.1.2.3 - Divisões por fogo	5,2
7.6.1.2.4 - Superfície média habitável das divisões (m2)	20,0
7.6.1.3 - Valor médio dos prédios (em euros)	
7.6.1.3.1 - Urbanos transaccionados, em propriedade horizontal	98.765
7.6.1.3.2 - Urbanos transaccionados, total	106.471
7.6.1.3.3 - Rústicos transaccionados	23.723
7.6.1.3.4 - Urbanos hipotecados, em propriedade horizontal	82.990
7.6.1.3.5 - Urbanos hipotecados, total	93.203
7.6.1.3.6 - Rústicos hipotecados	99.532
7.6.1.4 - Crédito hipotecário concedido a pessoas singulares p/habitante (em euros)	1.177
7.6.2 - Edifícios licenciados para construção	
7.6.2.1 - Construções novas	

7.6.2.1.1 - Edifícios para habitação familiar	163
7.6.2.1.2 - Edifícios, total	227
7.6.2.1.3 - Fogos para habitação familiar	163
7.6.2.2 -Ampliações, Alterações e Reconstruções	
7.6.2.2.1 - Edifícios para habitação familiar	44
7.6.2.2.2 - Edifícios, total	96
7.6.3 - Fogos licenciados em construções novas para habitação familiar	
7.6.3.1 - Entidade promotora	
7.6.3.1.1 - Pessoa singular	129
7.6.3.1.2 - Empresa privada	34
7.6.3.1.3 - Outras entidades	0
7.6.3.2 - Tipologia	
7.6.3.2.1 - T0 ou T1	9
7.6.3.2.2 - T2	27
7.6.3.2.3 - T3	88
7.6.3.2.4 - T4 ou mais	39
7.6.4 - Estimativas do parque habitacional	
7.6.4.1 - Edifícios de habitação familiar clássica	23.727
7.6.4.2 - Alojamentos familiares clássicos	29.169
7.7 - Transportes	
7.7.1 - Indicadores de transportes	
7.7.1.1 - Veículos automóveis vendidos por 1000 habitantes	17,78
7.7.1.2 - Índice de gravidade dos acidentes	1,87
7.7.1.3 - Proporção de acidentes de viação com vítimas nas auto-estradas (%)	3,75
7.7.2 - Veículos automóveis vendidos	
7.7.2.1 - Total	905
7.7.2.2 - Ligeiros de passageiros	448
7.7.2.3 - Ligeiros de mercadorias	274
7.7.2.4 - Pesados de passageiros	11
7.7.2.5 - Pesados de mercadorias	16
7.7.2.6 - Pesados, tractores de espécie diversa	89
7.7.2.7 - Tractores agrícolas	67
7.7.3 - Acidentes de viação e vítimas	
7.7.3.1 - Total de acidentes de viação com vítimas	267
7.7.3.2 - Vítimas	
7.7.3.2.1 - Total	333
7.7.3.2.2 - Mortos	5

7.7.3.2.3 - Feridos graves	16
7.7.3.2.4 - Feridos ligeiros	312
7.8 - Comunicações	
7.8.1 - Indicadores de comunicações	
7.8.1.1 - Acessos telefónicos por 100 habitantes	26,9
7.8.1.2 - Postos telefónicos residenciais por 100 habitantes	17,1
7.8.1.3 - Postos telefónicos públicos por 1000 habitantes	3,7
7.8.1.4 - Estações de correio por 100 000 habitantes	11,8
7.8.1.5 - Postos de correio por 100 000 habitantes	19,7
7.8.2 - Postos telefónicos	
7.8.2.1 - Total de acessos telefónicos	13.698
7.8.2.2 - Total de acessos telefónicos analógicos	11.250
7.8.2.3 - Total de acessos telefónicos digitais	2.448
7.8.3 - Estações e postos de correio	
7.8.3.1 - Estações de correio	
7.8.3.1.1 - Total	6
7.8.3.4.2 - Estações fixas	6
7.8.3.4.3 - Estações móveis	0
7.8.3.2 - Postos de correio	10
7.9 - Turismo	
7.9.1 - Indicadores de hotelaria	
7.9.1.1 - Estada média de hóspedes estrangeiros (número de noites)	2,1
7.9.1.2 - Capacidade de alojamento por 1000 habitantes	107,9
7.9.1.3 - Hóspedes por habitante	5,4
7.9.1.4 - Proporção de hóspedes estrangeiros (%)	61,9
7.9.1.5 - Proporção de dormidas entre Julho-Setembro (%)	35,4
7.9.1.6 - Dormidas em estab. hoteleiros por 100 habitantes	984,1
7.9.1.7 - Taxa de ocupação-cama (líquida) (%)	26,6
7.9.2 - Estabelecimentos e capacidade de alojamento	
7.9.2.1 - Estabelecimentos	
7.9.2.1.1 - Total	38
7.9.2.1.2 - Hotéis	20
7.9.2.1.3 - Pensões	16
7.9.2.1.4 - Outros	2
7.9.2.2 - Capacidade de alojamento	
7.9.2.2.1 - Total	5490
7.9.2.2.2 - Hotéis	3327

7.9.2.2.3 - Pensões	1961
7.9.2.2.4 - Outros	202
7.9.3 - Dormidas e hóspedes	
7.9.3.1 - Número total de dormidas	500.807
7.9.3.2 - Número total de hóspedes	321.349
7.9.4 - Dormidas nos estab. hoteleiros, segundo o país de residência habitual	
7.9.4.1 - Total geral	500.807
7.9.4.1.1 - Total UE 27	437.713
7.9.4.1.2 - Total UE 25	437.047
7.9.4.1.3 - Portugal	148.838
7.9.4.1.4 - Alemanha	18.746
7.9.4.1.5 - Espanha	107.708
7.9.4.1.6 - França	15.806
7.9.4.1.7 - Itália	73.904
7.9.4.1.8 - Países Baixos	4.602
7.9.4.1.9 - Reino Unido	8.458
7.9.4.1.10 - E.U.A.	20.682
7.10 - Sector Monetário e Financeiro	
7.10.1 - Indicadores do sector monetário e financeiro	
7.10.1.1 - Estabelecimentos de bancos e similares por 10 000 habitantes	7,5
7.10.1.2 - Taxa de depósitos de emigrantes (%)	9,5
7.10.1.3 - Taxa de crédito à habitação (%)	47,5
7.10.1.4 - Crédito à habitação por habitante (em euros)	7.315
7.10.1.5 - Prémios brutos emitidos pelas empresas de seguros, por hab. (em euros)	…
7.10.1.6 - Rede nacional de Multibanco	
7.10.1.6.1 - Terminais de caixa automático Multibanco por 10 000 habitantes	11,8
7.10.1.6.2 - Operações por habitante	59
7.10.1.6.3 - Levantamentos nacionais por habitante (em euros)	1.940
7.10.1.6.4 - Compras através de terminais de pag. automático por hab (em euros)	981
7.10.2 - Estabelecimentos de outra intermediação monetária	
7.10.2.1 - Bancos e caixas económicas	
7.10.2.1.1 - Número de estabelecimentos	33
7.10.2.1.2 - Pessoal ao serviço	180
7.10.2.2 - Caixas de crédito agrícola mútuo	
7.10.2.2.1 - Número de estabelecimentos	5
7.10.2.2.2 - Pessoal ao serviço	17
7.10.3 - Movimentos estabelecidos por outra intermediação monetária	

7.10.3.1 - Depósitos	
7.10.3.1.1 - Total (milhares de euros)	684.995
7.10.3.1.2 - De Emigrantes (milhares de euros)	65.126
7.10.3.2 - Crédito concedido	
7.10.3.2.1 - Total (em milhares de euros)	775.435
7.10.3.2.2 - Para habitação (em milhares de euros)	368.649
8. - JUSTIÇA	
8.1 Indicadores de Justiça	
8.1.1 - Evolução anual dos processos nos tribunais judiciais de 1ª instância (%)	5,5
8.1.2 - Taxa de criminalidade por categoria de crimes (%)	30,2
8.1.2.1 - Crimes contra a integridade física	3,8
8.1.2.2 - Furto/roubo por esticão e na via pública	0,1
8.1.2.3 - Furto de veículo e em veículo motorizado	4,3
8.1.2.4 - Condução de veículo com taxa de álcool igual ou superior a 1,2g/l	1,3
8.1.2.5 - Condução sem habilitação legal	1,1
8.1.3 - Principais actos notariais celebrados por escritura pública	
8.1.3.1 - Total de escrituras	2.877
8.1.3.2 - Compra e venda de imóveis	979
8.1.3.3 - Constituição de propriedade horizontal	40
8.1.3.4 - Constituição de sociedades com. e civis	6
8.1.3.5 - Doação	238
8.1.3.6 - Habilitação de herdeiros	315
8.1.3.7 - Hipoteca	90
8.1.3.8 - Justificação	432
8.1.3.9 - Mútuo	954
8.1.3.10 - Partilha	130
8.1.4 - Crimes registados pelas autoridades policiais	
8.1.4.1 - Total	1.526
8.1.4.2 - Contra as pessoas	
8.1.4.2.1 - Total	348
8.1.4.2.2 - Contra a integridade física	190
8.1.5.3 - Contra o património	
8.1.5.3.1 - Total	823
8.1.5.3.2 - Furto/roubo por esticão e na via pública	5
8.1.5.3.3 - Furto em veículo e em veículo motorizado	218
8.1.6.4 - Contra a vida em sociedade	
8.1.6.4.1 - Total	265

8.1.6.4.2 - Condução de veículo com taxa de álcool igual ou superior a 1,2g/l	65
8.1.6.5 - Contra o Estado	5
8.1.6.6 - Legislação avulsa	
8.1.6.6.1 - Total	93
8.1.6.6.2 - Condução sem habilitação legal	56
9. - PARTICIPAÇÃO POLÍTICA	
9.1 - Câmara Municipal (2009)	
9.1.1 - Mandatos	
9.1.1.1 - PS	4
9.1.1.2 - PPD/PSD	3
9.2 - Assembleia Municipal (2009)	
9.1.2 - Mandatos	
9.1.2.1 - PS	9
9.1.2.2 - PPD/PSD	10
9.1.2.3 - PCP/PEV	1
9.1.2.4 - CDS/PP	1
9.3 - Assembleias de Freguesias (2009)	
9.3.1 - Presidências de Assembleias de Freguesias	
9.3.1.1 - PS	6
9.3.1.2 - PPD/PSD	10
9.3.1.3 - Lista independente	2

2.3.4 – Cenário Macroeconómico Municipal

Elevado volume de investimento previsto

Neste âmbito, o elevado volume de investimento previsto, induzido pelo financiamento externo decorrente do QREN (2007/2013), deverá reflectir-se positivamente e de forma directa nas empresas relacionadas com o ramo de obras públicas, sendo o seu impacto indirecto mais generalizado, dado o efeito multiplicador de segunda ordem adjacente.

Porém, na senda dos cenários macroeconómicos já apresentados para o contexto internacional e nacional, o nível de crescimento económico previsto não permitirá efectuar uma alavancagem substancial do tecido empresarial sediado na área

geográfica do Município de Ourém, circunstância que não permitirá uma redução significativa dos níveis de desemprego local.

2.3.5 – Impacto do Orçamento de Estado e do Orçamento Municipal

2.3.5.1 – PIDDAC

No que concerne a investimento da Administração Central na área do Município de Ourém, no âmbito do PIDDAC (Programa de Investimentos e Despesas de Desenvolvimento da Administração Central), importa reter que o montante afecto ao Distrito de Santarém, se situa na ordem dos 12,4 milhões de euros, ou seja, uma quebra superior a 28%, face ao valor definido em 2010 (17,3 milhões de euros).

Relativamente ao investimento directamente definido para a área do Município de Ourém, regista-se a previsão de um valor de 51 mil euros (995 mil euros em 2010), no âmbito da "Remodelação do Palácio da Justiça de Ourém". Importa salientar que de todos os concelhos que compõem o Distrito de Santarém, Ourém é o que apresenta o valor mais diminuto.

Quadro 6 – PIDDAC Inicial - 2011

Projectos e Subprojectos - Concelho de Ourém		Valores em Euros
Intervenções no Concelho de Ourém Prog/Medida: 011 / 012 Segurança e Ordem Públicas Projecto: Remodelação do PJ de Vila Nova de Ourém	MJ IGFIJ-I.P. 2008-2011	51.000,00
TOTAL		51.000,00

2.3.5.2 – Participação nos impostos do Estado

A nova Lei das Finanças Locais veio estabelecer um mecanismo de reciprocidade entre a variação das receitas do Orçamento de Estado e as receitas dos Municípios, o

qual parecia estatuir alguma justiça orçamental. Consequentemente, atendendo a que os Fundos Municipais dependem da cobrança de IRS, IRC e IVA, seria esta variação a ditar os aumentos ou quebras do montante global a transferir para os Municípios no âmbito da participação destes nos impostos do Estado.

Para o ano de 2011, constata-se uma diminuição do Fundo de Equilíbrio Financeiro (FEF) em 8,9%, efectuada a comparação com o volume inicial previsto no Orçamento de Estado para o ano económico de 2010. Deste modo, esta receita irá observar uma quebra absoluta, na ordem dos 969,2 mil euros, ascendendo, em termos totais, a um montante próximo de 9,9 milhões de euros.

O Fundo Social Municipal, o qual totaliza uma receita de 681 mil euros, denota um decréscimo na ordem de 8%, face ao volume inicial estabelecido no Orçamento de Estado para o ano económico de 2010.

A participação no IRS apresenta uma variação negativa absoluta de 40.798 euros, evidenciando os constrangimentos económico-financeiros verificados pelas famílias.

Em termos globais, verifica-se uma diminuição absoluta destas receitas na ordem dos 8,6%, que em termos monetários se materializam através de uma quebra destas receitas em 1.076.791 euros.

Neste contexto, importa referir, uma vez mais, o não cumprimento da Lei das Finanças Locais, pois os índices utilizados para o cálculo do FEF e do FSM devem ser previamente conhecidos e divulgados, com o intuito de se poder solicitar a sua eventual correcção (n.º6 do art. 25º da LFL), facto que não ocorreu.

2.3.5.3 – O Orçamento de Estado para 2011 e a Proposta de Lei do Orçamento

- Montante global de transferências para os municípios em 2011

O montante inscrito na proposta de OE/2011, evidencia uma redução das receitas municipais, em cerca de 227 milhões de euros, quando efectuada comparação com o montante resultante da aplicação da Lei das Finanças Locais em 2010, conforme prevista no OE/2010, mas reduzidos, ainda no decurso de 2010, através da Lei n.º 12-A/2010, de 30 de Junho (Lei de Medidas Complementares ao Pacto de Estabilidade e Crescimento).

Neste contexto, importa salientar que esta participação dos Municípios, representam 42% das receitas municipais, pelo que a sua diminuição irá ter um forte impacto ao nível da situação financeira da generalidade dos Municípios.

- Freguesias (artigo 44.º)

A exemplo do verificado para os Municípios, é estabelecida uma redução de 8,6% no FFF (Fundo de Financiamento das Freguesias), num valor que supera os 18 milhões de euros.

Nestes termos, face à redução das receitas das Freguesias, será expectável um aumento dos níveis de pressão das referidas autarquias locais, na gestão municipal, sobretudo no que concerne aos pedidos de apoio, com o propósito de ultrapassarem as dificuldades que irão emergir da aplicação do OE/2011.

- Descentralização de competências para os municípios (artigo 45.º)

A exemplo do já ocorrido em anos anteriores, é novamente prolongado o prazo, por mais um ano, para concretização das competências definidas pela Lei 159/99, de 14 de Setembro, ou seja, competências definidas em 1999 e cujo prazo de concretização, inicialmente estabelecido, terminava em Setembro de 2003.

- Descentralização de competências – Educação (artigo 46.º e alteração ao DL 144/2008 (artigo 52.º)

Na proposta de OE/2011, não é possível verificar os montantes previstos no orçamento do Ministério da Educação que visam sistematizar transferências

financeiras correspondentes às delegações de competências do referido Ministério nos Municípios.

Não obstante o referido, a ANMP reporta que deverão ser acrescidas as transferências em dívida do Ministério da Educação para os Municípios, as quais se situam na ordem dos 76,2 milhões de euros, designadamente, no âmbito dos transportes escolares para crianças escolares deslocadas devido ao encerramento de escolas nos anos lectivos de 2008/2009 e 2009/2010, comparticipação nas refeições escolares do 1º CEB (2009/2010), acordos de cooperação/rede pré-escolar (2010), alterações das regras de apuramento de beneficiários da Acção Social Escolar do 1º CEB (2009/2010) e ADSE do pessoal não docente delegado nos Municípios.

- Endividamento Municipal (artigo 50.º)

Primeiro, importa referir que o n.º 1 do artigo 50.º estabelece como data de referência para a verificação do endividamento líquido nulo, o dia 30 de Setembro de 2010, data que deverá ser corrigida para 31 de Dezembro, considerando que sob o ponto de vista técnico e da gestão municipal, não é possível repartir o exercício de 2010, em dois períodos distintos.

Complementarmente, tendo em vista a aceleração de execução do QREN, não se compreende a necessidade de aprovação, por Despachos casuísticos do Ministro das Finanças, de determinados empréstimos que a Lei prevê que sejam excepcionados dos limites de endividamento, nomeadamente os que se referem a obras cofinanciadas por Fundos Comunitários.

Segundo a ANMP, esta circunstância tem vindo a gerar inúmeros problemas (particularmente de ordem burocrática que induzem uma morosidade adicional em todo o processo), que poderão comprometer o aproveitamento do QREN e permite ainda criar situações de manifesta arbitrariedade. Deste modo, tais empréstimos deveriam ser excepcionados por lei sem recurso a qualquer Despacho.

- Recrutamento de Trabalhadores (Artigo 41.º)

A proposta de Lei do Orçamento de Estado para 2011, estabelece que os Municípios que se encontrem em situação de desequilíbrio financeiro estrutural não podem abrir concursos para recrutamento de novos trabalhadores.

Os Municípios que não se encontram naquela situação, mas que tenham excedidos os seus limites de endividamento em 2010, ficarão também impedidos de novas contratações em 2011. Complementarmente ao descrito importa considerar o previsto na Lei 12-A/2010, de 30 de Junho.

Contudo, é admitido um mecanismo excepcional de autorização de abertura de concursos, por decisão dos "membros do Governo responsáveis pelas áreas das Finanças e da Administração Local"., facto que, segundo a ANMP, é uma intromissão nas competências municipais, em clara violação do princípio da autonomia local, circunstância que poderá colocar em causa o normal funcionamento de serviços públicos municipais, dada a multiplicidade e variedade de profissões e conteúdos profissionais dentro dum Município que impedem, em grande parte das situações, a sua substituição com recurso a reafectações internas.

- Fundo de Emergência Municipal (artigo 51.º)

Nos termos da proposta de lei, é eliminada a necessidade de declaração de situação de calamidade pública para o recurso ao Fundo de Emergência Municipal, ficando dependente do reconhecimento de condições excepcionais por Resolução do Conselho de Ministros.

- Alteração ao Estatuto dos Benefícios Fiscais (artigo 116.º)

Neste âmbito, prevê-se o estabelecimento de uma nova isenção de IMI destinada aos prédios pertencentes à Parques Escolar, E.P.. Contudo, considerando os princípios de reciprocidade entre os diversos níveis de administração pública, esta situação não deveria ser constituída.

- Alteração à Lei n.º 98/97 (Artigo 149.º)

No âmbito da proposta de lei em assunto, passa a ser reconhecido aos titulares dos órgãos autárquicos tratamento idêntico e criminal a que se refere o artigo 36.º do DL 22257, de 25/02/1933 (referente à existência de responsabilidade quando contrariarem informações dos serviços em relação à legalidade dos actos).

Nestes termos, verifica-se diminuição do grau de responsabilização dos titulares dos órgãos autárquicos em detrimento de um aumento do grau de responsabilização dos restantes agentes da administração pública local, ou seja, os trabalhadores das autarquias locais, tendo já sido manifesta a preocupação à referida alteração por parte do Presidente do Tribunal de Contas, nomeadamente, em carta enviada ao Presidente da Assembleia da República.

- Transferência das autarquias locais para o orçamento do Serviço Nacional de Saúde (artigo 158.º)

O artigo 158.º prevê a continuidade nas retenções de receitas municipais para o Serviço Nacional de Saúde, agora através do cálculo da média dos encargos suportados em 2008 e 2009, respeitantes a serviços prestados por estabelecimentos do Serviço Nacional de Saúde aos seus trabalhadores.

Esta disposição torna os Municípios como entidades que financiam o Sistema Nacional de Saúde, quando o pagamento em causa deveria ocorrer tendo por base a facturação dos serviços efectivamente prestados, e não de serviços presumidos.

- Contratos de Aquisição de Serviços (artigo 20.º)

O articulado proposto estabelece uma enorme confusão entre a Lei de Vínculos, Carreiras e Remunerações e o Código da Contratação Pública, sujeitando a normas idênticas contratos de tarefa e avença e contratos de aquisição de serviços de consultadoria técnica, pelo que o referido artigo deveria ser revisto, com o propósito de evitar criar ainda mais confusão nesta matéria.

- Retenção dos fundos municipais (artigo 49.º)

Este artigo prevê uma retenção de 0,1% do FEF para financiamento da Direcção Geral das Administração Local (DGAL), ou seja, são os Municípios que financiam, de forma directa, o funcionamento de uma estrutura da Administração Central.

Complementarmente ao constante na Proposta de Lei do Orçamento de Estado para 2011, julga-se importante considerar o seguinte:

a) Contribuição para o audiovisual

A contribuição para o audiovisual é um dos elementos principais do modelo definido pela Lei n.º 30/2003, de 22 de Agosto, que regula o financiamento do serviço público de rádio e televisão.

Neste âmbito, o alargamento da contribuição a todos os consumidores, veio induzir os municípios a pagarem o referido tributo, nomeadamente sobre as seguintes actividades: instalações de iluminação pública, instalações semafóricas, programadores de rega de jardim, furos de captação de água, painéis de informação, sanitários públicos, fontes luminosas, estações de tratamento de esgotos, …. Deste modo, não parece coerente que os consumidores institucionais, que têm por missão a prestação de serviços públicos, sejam abrangidos pelo pagamento deste tributo, o qual incide sobre os seus consumos de energia eléctrica.

b) Imposto Municipal sobre Imóveis

O Código do Imposto Municipal sobre Imóveis (CIMI) entrou em vigor em Dezembro de 2003, através do Decreto-Lei n.º 287/2003, de 12 de Novembro e procurava efectuar uma reforma sobre a tributação do património.

Contudo, o regime estabelecido no artigo 15.º do CIMI levou a que, ao longo destes sete anos, apenas fossem avaliados nos termos do CIMI, essencialmente os prédios novos e os prédios em que houve transmissão de propriedade.

Consequentemente, verifica-se a existência de situações de injustiça, nomeadamente dentro do mesmo imóvel, quando diferentes fracções estão avaliadas através de cada um destes dois regimes, ou em prédios urbanos idênticos e próximos em situação similar.

Deste modo, os prédios não avaliados nos termos do CIMI deveriam ser objecto de avaliação no decurso do ano de 2011, sendo estas despesas asseguradas através do mecanismo previsto no n.º 5 do artigo 15.º, sendo ainda aberta a possibilidade de os Municípios que o pretendam efectuar, poderem assumir a responsabilidade pela avaliação dos prédios urbanos, como objectivo de aumentar a equidade tributária neste âmbito.

c) Derrama

Neste contexto, deveria ser criado um mecanismo que obrigue os contribuintes de IRC com estabelecimentos em mais de um Município, na respectiva declaração, a preencher os dados relativos à massa salarial, por forma a possibilitar a distribuição da derrama, nos termos do n.º 2 do artigo 14.º da Lei n.º 2/2007 (Lei das Finanças Locais).

Complementarmente, verifica-se que a transferência de verbas resultantes da Derrama não é de conferência exequível, tendo em conta as variáveis estatísticas disponibilizadas, pelo que torna-se necessário que o Ministério das Finanças, produza e divulgue os elementos que sustentam os valores cobrados, por Município.

d) Financiamento dos Serviços de Protecção Civil

Face ao conjunto de responsabilidades que têm vindo a ser cometidas aos Municípios em matéria de Protecção Civil, sem que os correspondentes meios financeiros tenham sido transferidos, seria importante que os Municípios recuperassem as receitas provenientes de seguros contra fogo e transporte de mercadorias perigosas (13%) e dos prémios de seguros agrícolas e pecuários (6%).

Note-se que estas receitas foram retiradas aos Municípios há alguns anos atrás, sendo de realçar que, segundo a ANMP, as despesas dos Municípios com a área da Protecção Civil ascende a um montante anual na ordem dos 200 milhões de euros.

3. Orçamento

3.1 – Orçamento da Receita e da Despesa

ANEXO – A

3.2 – Resumo da Despesa por Classificação Económica

ANEXO – B

3.3 – Resumo da Despesa por Classificação Orgânica

ANEXO – C

3.4 – Resumo do Orçamento

ANEXO – D

3.5 – Resumo do Orçamento por Capítulos

ANEXO – E

4. Especificação do Classificador Económico

4.1 – Orçamento da Receita

Resumo dos valores das rubricas de receita de acordo com a sua natureza.

IMPOSTOS DIRECTOS: 6.958.100,00€ – Compreende as receitas advindas dos impostos directos municipais estabelecidos na Lei das Finanças Locais, designadamente, imposto municipal sobre imóveis, imposto único de circulação, imposto municipal sobre transmissões e derrama.

IMPOSTOS INDIRECTOS: 661.100,00€ – Compreende as receitas que recaem exclusivamente sobre o sector produtivo, incidindo sobre a produção, a venda, a compra ou a utilização de bens e serviços. Consideram-se igualmente as receitas que revistam a forma de taxas, licenças, emolumentos ou outras semelhantes pagas por unidades empresariais, nomeadamente as respeitantes a mercados e feiras, loteamentos e obras, ocupação da via pública, publicidade e saneamento.

TAXAS, MULTAS E OUTRAS PENALIDADES: 1.090.100,00€ – Compreende as receitas com taxas, onde se incluem os pagamentos dos particulares em contrapartida da emissão de licenças e da prestação de serviços, nos termos da lei, não havendo qualquer relação de valor entre os aludidos pagamentos e o custo dos serviços prestados. Incluem-se neste capítulo as cobranças a particulares relativas a mercados e feiras, loteamentos e obras, ocupação da via pública e saneamento. Englobam-se ainda as receitas provenientes de multas pela transgressão da lei, de posturas e de outros regulamentos.

RENDIMENTOS DE PROPRIEDADE: 1.450.000,00€ – Compreende as receitas provenientes do rendimento de activos financeiros (depósitos bancários, títulos e empréstimos) e renda de activos não produtivos, nomeadamente terrenos e activos incorpóreos (direitos de autor, patentes e outros).

TRANSFERÊNCIAS CORRENTES: 12.236.051,00€ – Compreende os recursos financeiros auferidos sem qualquer contrapartida, destinados ao financiamento de despesas correntes ou sem afectação pré-estabelecida.

VENDA DE BENS E SERVIÇOS CORRENTES: 1.362.900,00€ – Compreende quer o produto da venda dos bens, inventariados ou não, que inicialmente não tenham sido classificados como bens de capital ou de investimento, quer ainda os recebimentos relativos à prestação de serviços.

OUTRAS RECEITAS CORRENTES: 83.100,00€ – Rubrica de natureza residual, onde se incluem receitas como o reembolso de IVA e indemnizações.

VENDAS DE BENS DE INVESTIMENTO: 12.723.136,00€ – Compreende os rendimentos provenientes da alienação, a título oneroso, de bens de capital que, na aquisição ou construção, tenham sido contabilizados como investimento.

TRANSFERÊNCIAS DE CAPITAL: 15.460.273,00€ – Compreende os recursos financeiros auferidos sem qualquer contrapartida destinados ao financiamento de despesas de capital. Inclui ainda, cauções e depósitos de garantia que revertam a favor da entidade, assim como heranças jacentes e outros valores prescritos ou abandonados.

ACTIVOS FINANCEIROS: € 251.500,00 – Compreende as receitas provenientes da venda e amortização de títulos de crédito, designadamente obrigações e acções ou outras formas de participação.

PASSIVOS FINANCEIROS: 3.689.100,00€ – Compreende o produto resultante dos empréstimos contraídos a curto e a médio e longo prazos.

OUTRAS RECEITAS DE CAPITAL: 300,00€ - Rubrica de natureza residual, onde se incluem receitas, designadamente, compensações relativas a sinistros, alienação de direitos de propriedade intelectual ou ainda contratos de cedência de know-how.

REPOSIÇÕES NÃO ABATIDAS AOS PAGAMENTOS: 100,00€ – Abrange as receitas resultantes das entradas de fundos na tesouraria em resultado de pagamentos orçamentais indevidos, ocorridos em anos anteriores, ou em razão de não terem sido utilizados, na globalidade ou em parte, pelas entidades que os receberam.

4.2 – Orçamento da Despesa

Resumo dos valores das rubricas de despesa de acordo com a sua natureza.

A agregação das despesas contém as seguintes desagregações orgânicas:

- 01 – Assembleia Municipal;
- 02 – Câmara Municipal;
- 03 – Operações Financeiras;

As despesas referentes à Assembleia Municipal estão desagregadas e individualizadas nos termos do n.º 3 do artigo 52º-A da Lei 5-A/2002, de 11 de Janeiro (artigo aditado à Lei 169/99, de 18 de Setembro).

As despesas referentes à Câmara Municipal estão desagregadas e individualizadas de acordo com a sua natureza, nos termos do POCAL e em consonância com as alterações ao classificador económico introduzidas pelo Decreto-Lei n.º 26/2002 de 14 de Fevereiro, mas agregadas em termos orgânicos.

A orgânica referente às Operações Financeiras, considera como despesas, juros e outros encargos, aquisição de bens em sistema de locação financeira, activos financeiros e passivos financeiros.

Os montantes inscritos em cada uma das rubricas são os seguintes:

DESPESAS COM PESSOAL: 8.173.050,00€ – Compreende todas as espécies de remunerações principais, de abonos acessórios e de compensações, que necessariamente requeiram processamento nominalmente individualizado e que, de forma transitória ou permanente, sejam satisfeitos pela autarquia local, tanto aos seus funcionários e agentes, como aos indivíduos que, embora não tendo essa qualidade, prestem contudo serviço à autarquia nos estritos termos de contratos a termo, em regime de tarefa ou avença. Acrescem ainda as despesas que a autarquia local, como entidade patronal, suporta com o sistema de segurança social dos seus funcionários.

AQUISIÇÃO DE BENS: 2.084.700,00€ - Compreende, de um modo geral, as despesas com bens de consumo (duráveis ou não), e que, por não contribuírem para a formação de capital fixo, não são caracterizáveis como despesas de investimento, designadamente, matérias-primas e subsidiárias, combustíveis e lubrificantes, material de escritório, iluminação pública e outras eventuais despesas.

AQUISIÇÃO DE SERVIÇOS: 10.428.150,00€ – Compreende as despesas efectuadas com a aquisição de serviços a terceiros, designadamente a entidades empresariais ou a profissionais autónomos, tais como, encargos de instalações, conservação de bens, locação de bens, comunicações, transporte, representação dos serviços, seguros, estudos, encargos de cobrança de receitas e outras eventuais despesas.

JUROS E OUTROS ENCARGOS: 340.300,00€ – Compreende as despesas referentes a juros e outros encargos financeiros, designadamente, juros de empréstimos, juros de locações financeiras, serviços bancários e outras eventuais despesas financeiras.

TRANSFERÊNCIAS CORRENTES:883.950,00€ – Compreende as importâncias concedidas sem qualquer contrapartida, quando retiradas do rendimento corrente da autarquia para financiar despesas correntes do destinatário, designadamente, despesas com Serviços e Fundos Autónomos, Administração Local, Instituições sem fins lucrativos, Famílias, Resto do Mundo e outros.

SUBSÍDIOS: 851.300,00€ – Compreende os fluxos financeiros não reembolsáveis para as empresas públicas municipais, intermunicipais, empresas participadas e outras, destinadas a influenciar níveis de produção, preços ou factores de produção.

OUTRAS DESPESAS CORRENTES: 504.300,00€ – Rubrica de natureza residual onde se incluem despesas tais como, restituição de IVA, ou as quotizações.

AQUISIÇÃO DE BENS DE INVESTIMENTO: € 15.399.300,00 – Compreende as despesas com a aquisição (e também grandes reparações) de bens que contribuam para a formação de capital fixo, originando por regra um aumento do activo, designadamente, terrenos, instalações de serviços, instalações desportivas e recreativas, escolas, equipamento básico, equipamento administrativo, equipamento de transporte e outros.

LOCAÇÃO FINANCEIRA: 176.750,00€ – Compreende as despesas com contratos de locação financeira de acordo com a legislação em vigor. Apesar de evidenciarem a forma de despesas de investimento, carecem de procedimento diferenciado.

BENS DO DOMÍNIO PÚBLICO: 9.078.750,00€ – Compreende as despesas com a aquisição (e também grandes reparações) de bens de domínio público, os quais são inalienáveis, impenhoráveis e imprescritíveis, estando afectos ao uso público e que alguma norma jurídica os classifica como tal, tais como, viadutos, arruamentos e obras complementares, sistemas de drenagens de águas residuais, parques e jardins, viação rural, bens do domínio histórico, artístico, cultural e outros.

TRANSFERÊNCIAS DE CAPITAL: 3.288.010,00€ – Compreende as importâncias concedidas sem qualquer contrapartida, destinadas a financiar despesas de capital do destinatário, designadamente, despesas com Serviços e Fundos Autónomos, Administração Local, Instituições sem fins lucrativos, Famílias, Resto do Mundo e outros.

ACTIVOS FINANCEIROS: 5.600,00€ – Compreende as despesas com títulos de crédito, incluindo obrigações, acções, quotas e outras formas de participação.

PASSIVOS FINANCEIROS: 4.711.100,00€ – Compreende as operações financeiras, designadamente, amortização de empréstimos, regularização de adiantamentos e outros.

OUTRAS DESPESAS DE CAPITAL: 100.500,00€ – Rubrica de natureza residual.

5. O Orçamento por objectivos definidos em Opções do Plano

5.1 – Educação

No que concerne à educação, importa observar que o período actual se caracteriza por uma dinâmica e contínua mutação da sociedade e da economia, pelo que as funções da escola que, tradicionalmente, são de educar, instruir e socializar, têm sofrido nos anos mais recentes, consideráveis ampliações. O modo de socialização escolar tornou-se dominante, focalizando-se na educação a procura e resposta aos problemas sociais actuais, sendo a política educativa local, parte integrante de uma política de desenvolvimento local que promova a qualidade de vida.

Desde 86, particularmente, através da Lei n.º 46/86 de 14 de Outubro (Lei de Bases do Sistema Educativo - LBSE) que, estão definidos os grandes princípios gerais e organizativos que influem decisivamente na concepção dos edifícios escolares e na configuração de uma nova rede educativa. No entanto, a necessidade de se tomarem medidas no sentido de se proceder quer à reconversão e adaptação escolar às exigências da Reforma Educativa, quer à construção de novos edifícios, levou à redefinição dos critérios de planeamento. Esta circunstância é ainda fortemente impelida pela tendência que se tem verificado desde os finais da década de 80 em vários países europeus, no âmbito de uma significativa alteração do papel do Estado nos processos de decisão política, nomeadamente, no que concerne à administração do sector da Educação, observando-se uma transferência de poderes e funções do nível central para o nível local, passando-se a reconhecer a escola como uma unidade central de gestão e a comunidade local como um parceiro essencial na tomada de decisão, emergindo a denominada “territorialização das políticas educativas”.

O actual parque escolar existente no território nacional traduz as marcas e as opções que, ao longo dos anos, foram sendo tomadas em contextos de permanente evolução, científica, económica e política, reflectindo uma herança de construções escolares, edificada sobretudo a partir do século XIX, com fronteiras espaciais e arquitectónicas rígidas que, em inúmeras situações se revelam inadequadas, sobretudo, se

considerarmos as novas concepções e modelos de aprendizagem, ou mesmo a própria dinâmica social e educativa desencadeada a nível local.

A forma específica de materializar uma rede escolar que sustente um projecto educativo de território terá a vantagem de ser decidida localmente, dada a proximidade aos cidadãos a que os actos respeitam, facto que, sob o ponto de vista teórico, induzirá um melhor diagnóstico da situação, essencialmente, por inerência à contiguidade existente entre os actos de decisão e os denominados *stakeholders* associados em todo o processo.

Não obstante, detectam-se os seguintes pontos críticos na criação de projectos locais incidentes sobre este âmbito:

- A forma de delimitação do território;
- A insuficiência das competências e meios de actuação actualmente atribuídos às escolas e às autarquias;
- A capacidade de auto-organização do território.

Note-se ainda que a opção de relocalizar uma escola tem também implicações pedagógicas, podendo-se afirmar que se traduz na construção de um currículo local, de uma contextualização particular das aprendizagens programáticas e na introdução na escola de elementos significativos da cultura local. É através das novas relações que se estabelecem entre a escola e o meio, que se pode esperar a renovação da escola de forma a torná-la mais apta a responder às necessidades dos indivíduos e das sociedades actuais.

Em suma, os investimentos propostos procuram ir ao encontro das necessidades emergentes em matéria de educação, mas reconhecendo que o país atravessa, hoje, uma necessidade imperiosa de se maximizarem melhor os recursos públicos existentes, os quais são cada vez mais escassos, sendo que se reconhece, a existência de uma sociedade civil cada vez mais atenta e ávida por mais e melhores serviços públicos. A observância aos princípios dos designados “três e’s” (economia,

eficiência e eficácia), não deve continuar a ser descurado no estabelecimento e definição da modernização dos serviços públicos, sem prejuízo do cumprimento de outros eventuais critérios adicionais.

Complementarmente, será de referir que o Decreto-Lei n.º 144/2008, de 18 de Julho, veio estabelecer um novo quadro de transferência de atribuições e competências para os municípios em matéria de educação, designadamente nos seguintes domínios:

- Gestão de pessoal não docente das escolas básicas e da educação pré-escolar;
- Actividades de enriquecimento curricular no 1º ciclo do ensino básico;
- Gestão do parque escolar nos 2.º e 3.º ciclos do ensino básico.

Consequentemente, os Documentos Previsionais do Município para 2011, contemplam uma previsão dos encargos decorrentes desta transferência de competências, nomeadamente no que concerne à gestão do pessoal docente das escolas básicas e da educação pré-escolar, circunstância que se iniciou em 1 de Janeiro de 2010.

Será relevante referir que as despesas municipais inerentes à gestão educativa, particularmente, os transportes escolares, as refeições escolares, as actividades de enriquecimento curricular, a acção social escolar e os prolongamentos de horário, denotam um valor global materialmente significativo. Deste modo, importa racionalizar estas despesas, sem comprometer o serviço prestado, acção que só terá um eventual impacto financeiro, no decurso do ano lectivo 2011/2012.

Reporte dos principais projectos de investimento directo e indirecto previstos neste objectivo:

a) Centro Escolar de Ourém (Caridade)

Actualmente na cidade de Ourém, o Jardim de Infância funciona em 6 salas dispersas pela cidade: 2 salas são pré-fabricadas construídas há mais de 20 anos, espaço este que não oferece as condições mais adequadas, e mais 2 salas a funcionar no rés-do-chão de um edifício de habitação. Estas 6 salas de Jardim de Infância, abrangem

cerca de 140 alunos, e não têm quaisquer espaços de apoio nomeadamente refeitórios.

Na cidade, funciona ainda a Escola do 1ºCEB com 17 salas num edifício recentemente construído, abrangendo cerca de 343 alunos.

Esta concentração de alunos quer do Pré-Escolar, quer do 1º CEB, resulta não só do facto de a cidade de Ourém concentrar cerca de 75% da população da freguesia, mas também pela atractividade de emprego a cidadãos residentes fora deste perímetro urbano que impele uma pressão na procura do meio escolar existente.

Consequentemente, está já em curso a construção deste Centro Escolar, o qual contempla 8 salas para o 1º CEB, 3 Salas para o Pré-Escolar, 1 sala de reserva e respectivos espaços de apoio (refeitório/sala polivalente, biblioteca/centro de recursos, salas de actividades de enriquecimento curricular, ginásio …), estabelecendo uma capacidade total de 75 alunos do Pré-Escolar e 192 do 1º CEB.

Com este investimento pretende-se beneficiar 80% da actual população da freguesia, num total de aproximadamente 270 alunos. Complementarmente, face à redistribuição dos alunos da escola do 1º CEB e dos alunos do Jardim de Infância, verificar-se-á um aumento da oferta actualmente disponível, na ordem dos 150 alunos (nos dois pólos escolares integrados na cidade), o qual visa suprir as tendências actualmente vigentes.

Relativamente a este equipamento escolar, será expectável, face ao seu cronograma de execução, que inicie o seu funcionamento no início do ano lectivo 2011/2012.

b) Escola do 1º CEB de Cova da Iria – Fátima

A freguesia de Fátima tem assistido a uma forte tendência do seu crescimento demográfico. Deste modo, está em curso a ampliação da Escola do 1º CEB da Cova da Iria localizada na Rua do Colégio de S. Miguel, junto à Rotunda Norte na Cova de Iria, que dispõe de 4 salas de aulas, não disponibilizando quaisquer espaços de apoio, nomeadamente refeitório.

Deste modo, a ampliação deste edifício, que já se encontra em curso, pretende criar mais 4 salas de aula para o 1º CEB e 3 salas para a Educação Pré-Escolar, reconvertendo a escola num Centro Escolar de 8 salas para o 1º CEB, 3 salas para JI e respectivos espaços de apoio, com uma capacidade para integrar 75 alunos do Pré-Escolar e 192 alunos do 1º CEB.

Relativamente a este equipamento escolar, será expectável, face ao seu cronograma de execução, que inicie o seu funcionamento no início do ano lectivo 2011/2012.

c) Centro Escolar Beato Nuno – Fátima

Pelas razões abordadas no projecto anterior, está em curso a construção de um Centro Escolar localizado na Rua das Covinhas, no centro da Cova de Iria, com 8 salas para 1º CEB, 4 salas para a Pré-Escolar e respectivos espaços de apoio (Polivalente/Refeitório, Biblioteca/Ludoteca, etc).

Este novo Centro Escolar terá uma capacidade para 75 alunos do Pré-Escolar e 192 alunos do 1º CEB.

A construção dos dois centros escolares em curso na cidade de Fátima, permitirão uma reafectação dos alunos actualmente dispersos por vários edifícios escolares, ou mesmo em alguns edifícios privados, nomeadamente, no Salão Paroquial de Fátima e no edifício dos Padres Dominicanos.

Relativamente a este equipamento escolar, será expectável, face ao seu cronograma de execução, que inicie o seu funcionamento no início do ano lectivo 2011/2012.

d) Centro Escolar de N.ª Sr.ª das Misericórdias;

Actualmente, na freguesia de Nª Sª das Misericórdias, funcionam diversos estabelecimentos de ensino de reduzida dimensão, e na sua maioria não dispõem de espaços de apoio adequados.

Assim, está em curso a construção de um Centro Escolar, localizado na Vila de Vilar dos Prazeres, que tem como principal objectivo a concentração dos alunos da

respectiva localidade, bem como da generalidade dos lugares da freguesia de N.ª Sr.ª das Misericórdias. Note-se que uma parte significativa das escolas da referida freguesia funcionam em edifícios antigos de reduzida dimensão e sem adequadas condições.

Este investimento em curso prevê a criação de 8 salas para o 1º CEB, 3 salas para o JI e respectivos espaços de apoio, com uma capacidade total para integrar 192 alunos do 1º CEB e 75 alunos da Pré-Escolar.

Relativamente a este equipamento escolar, será expectável, face ao seu cronograma de execução, que inicie o seu funcionamento no início do ano lectivo 2011/2012.

e) Intervenção em escolas básicas 2.º e 3.º ciclo – delegação de competências.
   - Escola – IV Conde de Ourém;
   - Escola – Cónego Dr. Manuel L. Perdigão;
   - Escola – Freixianda

Estas intervenções que serão efectuadas faseadamente até 2013, resulta do contrato de delegação de competências recentemente efectuado pelo Município com a Administração Central na área educativa.

Neste âmbito prevê-se uma intervenção na Escola IV Conde de Ourém no decurso do ano económico de 2011, ligeiramente superior a 321 mil euros. Para 2012, estabelecem-se intervenções na Escola Cónego Dr. Manuel L. Perdigão (Caxarias) e na Escola Básica de Freixianda, com um montante global de investimento na ordem dos 382 mil euros.

f) Centro Escolar de Ourém (Nascente)

Este Centro Escolar irá contemplar a criação de 4 salas para o 1º CEB, 3 salas para o JI e respectivos espaços de apoio, com uma capacidade total para integrar 96 alunos do 1º CEB e 75 para alunos do Pré-Escolar e pretende a concentração dos alunos existentes nas Freguesias de Alburitel e Seiça, proporcionando melhores condições de estudo e lúdicas para os referidos alunos.

Será de referir que, actualmente na Freguesia de Alburitel funcionam dois estabelecimentos de ensino, um que contempla uma sala de pré-escolar e um outro com duas salas do 1º CEB. O serviço de refeições funciona em edifício propriedade da respectiva Freguesia.

Relativamente à Freguesia de Seiça, o meio escolar reparte-se pelas localidades de Seiça e Coroados. Em Seiça existe uma sala de pré-escolar e 2 salas de 1º CEB que funcionam em edifícios autónomos. Na segunda, também em edifícios diferentes, verifica-se o funcionamento de uma sala de pré-escolar e uma sala de 1º CEB. O serviço de refeições funciona em edifício propriedade da Freguesia.

Este investimento deverá iniciar-se no final do primeiro semestre de 2011, tendo um prazo de execução de 18 meses e estando condicionado à aprovação de candidatura efectuada a fundos comunitários.

g) Centro Escolar de Olival

Actualmente, na Freguesia do Olival, funciona um Jardim de Infância em 2 salas sem as condições adequadas, sendo uma delas uma solução adaptada que funciona numa cave. Complementarmente, existe, em espaço autónomo, a Escola do 1º CEB com 4 salas. O serviço de refeições ocorre num local externo, propriedade de uma IPSS.

Assim, pretende-se a construção de um Centro Escolar com 4 salas para o 1º CEB e 3 salas para o Pré-Escolar, que absorva os alunos do Jardim de Infância e Escola do 1º CEB, permitindo ainda a valência inerente a outros espaços de apoio, nomeadamente, um refeitório.

Este investimento deverá iniciar-se no final do primeiro semestre de 2011, tendo um prazo de execução de 18 meses e estando condicionado à aprovação de candidatura efectuada a fundos comunitários.

h) Centro Escolar de Freixianda (Ampliação da EB2/3)

Este investimento pretende ampliar a Escola EB 2/3 de Freixianda com vista a integrar também os níveis de ensino do 1º CEB e Pré-Escolar, através da construção de 8

salas para o 1º CEB, 3 salas para Pré-Escolar e biblioteca. Os restantes espaços de apoio, nomeadamente o refeitório/polivalente não será integrado neste investimento, pretendendo-se usufruir dos espaços já existentes na actual EB 2/3.

Assim, prevê-se criar uma capacidade de integração de 192 alunos do 1ºCEB e 75 do Pré-Escolar, visando absorver a comunidade escolar das Freguesias de Freixianda, Formigais e Ribeira do Fárrio, a qual, actualmente, se encontra dispersa por inúmeros edifícios, os quais não disponibilizam espaços de apoio complementares.

Este investimento deverá iniciar-se no final do primeiro semestre de 2011, tendo um prazo de execução de 18 meses e estando condicionado à aprovação de candidatura efectuada a fundos comunitários.

i) Centro Escolar de Caxarias (Ampliação da EB 2/3)

Neste projecto prevê-se a ampliação da Escola EB 2/3, Cónego Dr. Manuel Lopes Perdigão em Caxarias, pretendendo-se incorporar os níveis de ensino do 1º, 2º e 3º CEB através da construção de 8 salas para o 1º CEB.

Importa referir que o objectivo desta ampliação pretende, por um lado, receber os alunos do 1º CEB dos estabelecimentos de ensino actualmente existentes nas Freguesias de Caxarias e, por outro lado, transformar a EB1/JI de Carvoeira com 4 salas (a 150 metros de distância da EB 2/3), em Jardim de Infância, com igual encerramento dos estabelecimentos de Jardins de Infância existentes na área geográfica inerente às freguesias anteriormente mencionadas.

Note-se que, na sua generalidade, os actuais estabelecimentos de ensino existentes nesta área territorial do Município, caracterizam-se pela sua reduzida dimensão, idade superior a 20 anos e por não disponibilizarem quaisquer espaços de apoio complementares.

Deste modo, prevê-se a criação de 8 salas de 1ºCEB com capacidade para integrar os alunos do respectivo grau de ensino.

j) Centro Escolar de Fátima Pastorinhos

Este Centro Escolar irá contemplar a criação de 4 salas para o 1º CEB, 3 salas para o JI e respectivos espaços de apoio, com uma capacidade total para integrar 96 alunos do 1º CEB e 75 para alunos do Pré-Escolar e pretende afectar alunos da freguesia de Fátima que residam nos aglomerados urbanos externos à cidade de Fátima, designadamente Boleiros e Maxieira.

k) PARES – APDAF

Neste âmbito, esta autarquia apoia financeiramente, parte de um investimento a executar pela APDAF (Associação de Promoção e Dinamização de Apoio à Família – Ourém), o qual consiste na construção de uma creche em Ourém, com seis salas nos três níveis etários, complementado por uma sala polivalente destinada a refeitório das crianças bem como para actividades diversas.

Esta acção visa dar resposta às necessidades sentidas pela população residente, nomeadamente a que se desloca em função do seu emprego e que procuram um local/equipamento para deixar os seus filhos bebés num ambiente de segurança afectiva e física.

l) PARES – Centro de Bem Estar do Bairro

O Município apoia o investimento a executar pelo Centro de Bem-Estar de Bairro, que consiste num equipamento que visa melhorar as actuais condições do actual jardim de infância, como ainda colmatar uma carência ao nível do alojamento colectivo a pessoas idosas, de utilização temporária ou permanente, com os respectivos cuidados de saúde, higiene e conforto em complemento com as valências que a referida instituição já possui.

m) Aquisição do Edifício dos Monfortinos em Fátima

Este edifício foi adquirido pelo valor total de 2,5 milhões de euros, prevendo o acordo, o seu pagamento em tranches anuais, de valor constante, ao longo de dez anos.

Consequentemente, o ano de 2011 prevê o pagamento de uma prestação de 250 mil euros, acção que irá perdurar até ao ano de 2014.

5.2 – Cultura Desporto e Tempos Livres

Cultura

Neste objectivo e embora se verifique uma forte racionalização dos encargos inerentes, estabelecem-se um conjunto de iniciativas.

No âmbito do programa inerente à cultura, pretende-se desenvolver o serviço expositivo da Casa do Administrador designadamente com as seguintes exposições temporárias, entre outras acções:

- Brinquedos - fantasia e imaginário: A iniciativa emerge da doação de duas colecções por duas oureenses, pretendendo-se divulgar parte do acervo já registado, inventariado, acondicionado/restaurado, promovendo o conhecimento da evolução dos brinquedos e das brincadeiras dos últimos 100 anos.
- Casa de Ourém: Esta exposição pretende divulgar o acervo doado pela Casa de Ourém ao Município, promovendo uma reflexão sobre os processos migratórios de Ourém e a valorização dos migrantes.
- O Museu em Itinerância: Nesta âmbito, almeja-se difundir as exposições "fora de portas" rentabilizando-se os conteúdos já existentes, numa óptica de promover a descentralização, mediante a manifestação de condições e receptividade por parte das diversas freguesias do Município.
- Acontece no Museu: Consiste numa iniciativa de amplo espectro, envolvendo autores, investigadores, artistas, … e de campos temáticos abrangentes, como música, teatro, áreas científicas, literatura e outras matérias que concorram para a difusão cultural e científica, não tendo uma periodicidade regular.
- Oficinas no Museu: Ao longo do ano pretendem-se implementar várias oficinas lúdicas, pedagógicas e culturais. As temáticas incidirão sobretudo em áreas conexas com as exposições do Museu e com áreas afins às funções museológicas da conservação, investigação e documentação, bem como com a valência das artes visuais e performativas.

Relativamente à Biblioteca Municipal, além da actualização do acervo (pretende-se proceder à aquisição de 3.000 monografias e 400 documentos não-livro), elencam-se as principais acções que se pretendem desenvolver:

- (Con)tributos: Actividade a desenvolver aos sábados, à volta de temas ligados à literatura , havendo um convidado que apresentará uma intervenção sobre o tema escolhido e um momento de partilha de ideias entre ao participantes.
- Livros que deram filmes: Será um encontro (trimestral, previsto para a sexta-feira), com a comunidade de leitores da Biblioteca Municipal, à volta de um livro que tenha sido adaptado para o cinema.
- Feira do Livro. Esta actividade será anual, consistindo numa feira de livros em que estes podem ser adquiridos a preços competitivos, se assiste a espectáculos culturais e os leitores participam em sessões com os escritores e ilustradores.
- Livro com rodas: Este projecto (destinado a alunos do ensino pré-escolar) pretende colocar em itinerância várias pastas, cada uma delas com um livro, a descobrir em casa, com a importante colaboração dos jardins-de-infância e dos pais/encarregados de educação.
- Histórias com … (estrelas, animais, fadas e super-heróis). Trata-se de uma actividade de leitura recreativa de contos e poemas, previamente preparados, a escolher em função do público alvo de cada sessão, estando esta acção vocacionada para as turmas do ensino pré-escolar e do 1º e 2º ciclos, em sessões com marcação prévia, nas manhãs de terça e quinta-feira.
- Bilbiomóvel – Biblioteca em itinerância: Com uma rotatividade mensal, baús, cada com 20 títulos do acervo da BMO, serão distribuídos em lares de idosos e centros de dia, que se inscreverem previamente na actividade.
- A Biblioteca vai à piscina: Serão disponibilizados diariamente livros e periódicos aos frequentadores da Piscina Municipal, entre Junho e Setembro, sendo o acesso a este serviço livre e gratuito.

Ainda no âmbito desde programa, importa ainda considerar o Festival Internacional de Cinema “Tolerância e diálogo de culturas”. Esta acção consiste na exibição a concurso ou extra-concurso, de setenta filmes e vídeos, ao longo de 7 dias, distribuído por

espaços das cidades de Ourém e Fátima. Complementarmente, decorrerão colóquios, conferências, exposições de fotografia, participações artísticas associadas à temática e encontros com personalidades nacionais e internacionais convidadas pelo Festival.

Destaca-se ainda o Experimenta Escultura, o qual pretende ser um concurso de escultura. Neste concurso, ao longo de vários dias os participantes irão conceber e produzir esculturas de arte de rua a partir de matérias-primas fornecidas pelo Município (obtidas, espera-se, com patrocínios de empresas locais). O palco privilegiado de experimentação deverá ser a escola desactivada de Vale da Perra, a readaptar para oficina de artes e o espaço de "expressão artística" nas imediações dos Paços do Concelho.

Reporte dos principais projectos de investimento directo e indirecto previstos no programa cultura:

a) Instalação da Sede de gestão do MMO (Museu Municipal de Ourém)

Esta acção prevê obras de intervenção mínima no piso 0 do edifício, logradouro e garagem, cujo Município é proprietário, sito na Praça Dr. Agostinho Albano de Almeida (antiga Praça da República) tendo em vista a sua reabilitação e adaptação com o propósito de acolher os serviços de conservação (laboratório/oficina de conservação e restauro, reservas de colecção de móveis), bem como o registo e incorporação das peças. No piso 1, ficarão localizados os serviços administrativos, de inventário e documentação, ficando afecto ao logradouro e anexo, uma oficina educativa exterior e arrumos.

Esta intervenção torna-se indispensável ao funcionamento pleno do MMO, potenciando a apresentação de candidatura com vista à sua credenciação pelo Instituto dos Museus e da Conservação.

b) Castelo e Paço do Conde (pólo cultural e unidade museulógica)

Este investimento directo municipal prevê a conservação, restauro, valorização e reabilitação de um património classificado como Monumento Nacional (Castelo e Paço dos Condes), conforme o Decreto de 16 de Junho de 1910.

É notória a insuficiente valorização turística do núcleo medieval de Ourém, pelo que se pretende reabilitar o Castelo e o Paço dos Condes, conferindo-lhes espaços museulógicos e dotar este local de melhores acessibilidades, atendendo às limitações existentes, as quais naturalmente resultam dos aspectos morfológicos e do padrão urbanístico que, tradicionalmente, caracterizam estes espaços.

A intervenção a efectuar pretende asseverar a valia arquitectónica do legado histórico, pelo que, de modo a não descaracterizar o património existente, apenas se pretende proceder à limpeza, consolidação e recuperação dos parâmentos exteriores e interiores. Deste modo, a adaptação dos espaços interiores será efectuada de forma independente, utilizando uma estrutura autónoma e amovível.

Breve descrição prévia do projecto inicial:

- Torreão central: sala de recepção, encaminhamento e vendas; 3 salas de exposições (uma dedicada a exposições temporárias), Auditório polivalente (100 pessoas); oficina de apoio à montagem de exposições; 3 instalações sanitárias; sala de arrumos; cafetaria; sala de reservas;
- Torreão poente: sala polivalente; 2 instalações sanitárias; gabinete de trabalho;
- Torreão nascente: 2 salas de apoio educativo; 2 instalações sanitárias.

c) Centro Cultural de Ourém

Este projecto, ainda em fase de definição e estudo, pretende constituir-se como uma âncora ao desenvolvimento do centro da cidade de Ourém, o qual se encontra, actualmente, com evidentes sinais de degradação do património edificado, facto que é complementado por uma notória tendência para a diminuição da actividade económica desenvolvida nesta área urbana.

Complementarmente, esta acção tem como objectivo, disponibilizar uma infra-estrutura pública que permita a criação de sinergias de aglomeração, no âmbito do associativismo cultural, contribuindo para incrementar a actividade desenvolvida pelas associações residentes na área territorial adstrita a este Município, disponibilizando-lhes condições logísticas adequadas ao seu funcionamento e promoção do dinamismo.

Será de referenciar que, face à actual situação económico-financeira se estabelece uma redução dos apoios a despesas correntes anuais, atribuído às associações de cariz cultural, na ordem dos 20%.

Desporto e Tempos Livres

As mutações constantes ao nível internacional visíveis na interdependência das economias, na globalização dos mercados e na mundialização da concorrência devem constituir-se factores que sustentem uma profunda reflexão da forma como as regiões encaram o mundo.

Desta forma assume-se como solução a criação de parcerias e o trabalho em rede. O Município de Ourém integrado na plataforma regional do Médio Tejo (NUT II) pretende aproveitar o seu potencial ao nível internacional tendo sempre em vista a criação de valor acrescentado num formato partilhado.

A aposta do Município no estabelecimento de geminações e acordos de parceria pretendem alcançar a implementação de uma plataforma de investimentos internacionais que permita a criação de sinergias e partilha de recursos.

Assim, surge o projecto da “Festa da Latinidade” – um momento de troca de experiências entre países que têm em comum a latinidade. Neste evento serão disseminadas as boas práticas, ocorrerá a partilha de know-how, com o objectivo de se criarem sinergias e potenciarem investimentos.

Nesse sentido, pretende-se organizar um “Festival da Latinidade” que durante uma semana faça confluir a Ourém e à Região do Médio Tejo diversos parceiros de países cuja língua têm o latim na sua génese.

Objectivos ao nível internacional:

1. Criação de uma estratégia de internacionalização;
2. Aproveitamento de vantagens competitivas;
3. Exploração de oportunidades de negócio e aposta estratégica em nichos de mercado;
4. Dinamização de produtos e procura de economias de escala através de criação de valor acrescentado a produtos e serviços já existentes;
5. Prossecução de objectivos de crescimento e diversificação geográfica da base de negócios de empresas;
6. Estudo de medidas que levem à protecção dos mercados da concorrência internacional e de criação de massa critica empresarial que permita aos países latinos aumentar a sua produtividade e competitividade;

Objectivos ao nível local e regional:

1. Criação da centralidade da Região do Médio Tejo e sua associação a uma plataforma empresarial de reconhecimento internacional;
2. Criação de competitividade do Médio Tejo no âmbito do Turismo Cultural e nas actividades desportivas e de lazer, nomeadamente através da promoção e consolidação da imagem do território “5 castelos 5 rios”;
3. Apoio à implementação de projectos empresariais que visem insuflar o investimento na região, potenciar produtos e estimular o empreendedorismo;

Dinamização de certame que contenha no seu programa seminários, espectáculos culturais e exposições que permita a promoção da região junto dos países latinos e contribua para a estratégia de internacionalização da Rede.

Reporte dos principais projectos de investimento directo e indirecto previstos no programa Desporto e Lazer:

a) Pavilhão Gimnodesportivo de Olival

Este investimento directo municipal, já se encontra em fase de concurso, será edificado na Freguesia de Olival, tendo como objectivo servir a população da referida freguesia, bem como das freguesias limítrofes, designadamente, Urqueira, Espite, Matas, Cercal e Gondemaria, abrangendo uma população total de 8.575 habitantes, sendo de destacar de entre os utilizadores previstos, o universo constituído pelos alunos do ensino básico das diversas escolas, existentes nas mencionadas freguesias.

Esta equipamento desportivo terá condições para a prática de desportos de pavilhão, tais como: voleibol, basquetebol, futebol de cinco, entre outros.

Importa sublinhar que esta infra-estrutura pretende ser um equipamento polivalente, permitindo criar espaços com outra polivalência, como a organização de eventos de cariz tanto lúdico como cultural, passando pelo social através da dinamização de actividades ligadas às dinâmicas locais.

A construção do pavilhão desportivo coberto com bancadas, terá capacidade para albergar 332 espectadores em lugares sentados e 10 espectadores para pessoas portadoras de deficiência. Este equipamento desportivo contempla ainda os seguintes espaços:

- Recinto de desporto (ringue) com 44mx25m;
- Duas Salas para educação física e formação;
- Dois grupos de vestiários, balneários e instalações sanitárias para os atletas, incluindo atletas deficientes e professores. Estas instalações servirão os dois espaços supra referidos;
- Espaço para arrecadação de material desportivo e de material de limpeza;
- Um posto médico;
- Compartimento e respectivo equipamento mecânico para aquecimento de águas;

- Um bar com a respectiva copa;
- Instalações sanitárias para o público em geral.

Este investimento deverá iniciar-se no início do segundo semestre de 2011, tendo um prazo de execução de 18 meses e estando condicionado à aprovação de candidatura efectuada a fundos comunitários.

b) Pavilhão Gimnodesportivo de Ourém

Este investimento directo municipal, com projecto e estudo ainda a desenvolver, visa dotar a sede do Município de um equipamento desportivo coberto que permita suprir as necessidades actualmente verificadas, ao nível de uma infra-estrutura que permita a ocorrência de eventos de âmbito nacional, em diversas modalidades desportivas.

c) Contratos Programa de Desenvolvimento Desportivo

Neste âmbito, está previsto o apoio ao investimento de associações desportivas, designadamente ao Centro de Cultura e Desporto de Caxarias (situação já com deliberação mas que carece de regularização formal), bem como outros contratos a estabelecer, designadamente com o Centro Desportivo de Fátima (no âmbito de candidatura efectuada à Liga Portuguesa de Futebol), e com o Clube Atlético Oureense.

Será de referenciar que, face à actual situação económico-financeira se estabelece uma redução dos apoios a despesas correntes anuais, atribuído às associações desportivas e recreativas, na ordem dos 20%.

Complementarmente, serão diminuídas as verbas afectas às acções do projecto designado de “Programa de Desporto e Lazer”, no qual se inserem a generalidade dos eventos municipais de âmbito lúdico ou desportivo, nomeadamente as designadas “Festas de Ourém”.

Património

Quanto à temática da salvaguarda e valorização do património, destacam-se as seguintes acções:

- Estudo, valorização e interpretação do Dólmen de Azurrague: Trata-se do único monumento megalítico identificado no Município, que ficou mais exposto perante as intervenções no âmbito do traçado do IC9, pelo que se pressupõe, sequencialmente desenvolver um conjunto de medidas (pesquisa e trabalhos arqueológicos; plano e medidas de conservação/reabilitação; concepção e execução de programa interpretativo e de projecto de paisagismo).
- Conservação e interpretação da Cripta do 4º Conde de Ourém: Esta intervenção está integrada no programa de valorização do Centro Histórico, sendo fundamental actuar atendendo às patologias instaladas e ao estado insatisfatório deste monumento (IIP), para fins de visita.
- Estudo, programa e projecto de valorização da Capela de São Sebastião e Férias Arqueológicas 2011: Nesta acção irá envolver-se a comunidade estudantil no processo de estudo, conhecimento e valorização do património e apurar informações fundamentais à condução das opções e do processo de salvaguarda e interpretação, num imóvel no qual se detectam patologias mecânicas e biológicas, denotando as paredes fissuras profundas estando o seu interior esventrado e o piso repleto de entulho.
- Estudo, programa e projecto de estabilização e restauro da Capela da Perucha: Esta acção consiste num projecto de recuperação executado pelos serviços técnicos do Município, composto por duas áreas de intervenção. Uma primeira de engenharia que contempla um projecto de estabilização/reabilitação de estrutura. Por fim uma de conservação e restauro, com trabalhos de conservação preventiva/restauro do acervo móvel e imóvel do interior (altares, azulejos, cantaria, escultura, pintura, …).
- Substituição dos conteúdos da sinalética interpretativa do Centro Histórico: Esta acção consiste na substituição dos vinis com os conteúdos das sinaléticas interpretativas atendendo ao seu avançado estado de degradação e à necessidade de uniformizar a designação Centro Histórico.

5.3 – Acção Social

Tendo em consideração as particularidades dos cidadãos e as características sociológicas das principais problemáticas sociais deste Município, que permitem perceber a tendência para a acentuação de fenómenos de pobreza e exclusão social, alguns dos quais distintos dos fenómenos ocorridos nas últimas duas décadas, o Município entende apostar na criação de serviços que, no quadro das suas competências e atribuições, permitam dar resposta a estas novas exigências sociais. Deste modo, na linha de um dos seus objectivos estratégicos, o referente à "Excelência Social", entendeu estabelecer algumas prioridades de actuação, que permitem conciliar a prestação de serviços sociais em áreas cuja intervenção é prioritária com a rentabilização de recursos da comunidade, recorrendo, por vezes, aos sectores da economia social.

Reporte das principais áreas de intervenção:

a) Apoio à infância e à terceira idade

Com vista a aumentar a oferta e capacidade dos equipamentos e serviços sociais o Município de Ourém apoia as instituições que intervêm em diversas áreas, das quais se destacam a infância e a terceira idade através da atribuição de significativos apoios concedidos a projectos financiados no âmbito do **Programa de Alargamento da Rede de Equipamentos Sociais**, designadamente as seguintes:

- PARES – Centro Desportivo Social e Cultural de Cercal – Vales e Ninho

Esta freguesia rural é caracterizada pela falta de infra-estruturas de apoio às famílias, jovens e idosos. Deste modo, este projecto pretende criar um equipamento de creche e centro de dia, que permita promover o convívio interpessoal ao nível do idoso com outros grupos etários e apoiar as famílias no desenvolvimento das crianças num clima de segurança e inserido num projecto educativo.

Deste modo, esta associação irá agregar as seguintes valências: creche, centro de dia, serviço de apoio domiciliário, actividades de tempos livres, prolongamento de horário, cantina escolar e mantendo ainda diversas actividades para os jovens.

- PARES – Centro Social Paroquial de Freixianda

Os pedidos de apoio no âmbito da resposta social de apoio domiciliário são constantes e a instituição, de momento, não tem capacidade de resposta. O diagnóstico efectuado permitiu aferir que, nesta área territorial, apenas esta instituição desenvolve uma resposta a estas necessidades.

Desta forma, este projecto pretende ampliar esta resposta, indo ao encontro da procura manifestada, adaptando os cuidados às necessidades dos utentes, promovendo ainda uma melhoria na qualidade dos serviços prestados.

- PARES – Centro de Apoio Social de Olival

Este projecto tem com principal fundamento a prevenção e reparação de situações de carência, de disfunção e marginalização social, bem como o esforço, por parte desta instituição, em melhorar a qualidade das respostas sociais existentes através da remodelação de parte das infra-estruturas existentes.

Será de referir que esta acção prevê ainda a aquisição de uma carrinha equipada com plataforma elevatória, necessidade que se verifica dada a existência de utentes que devido à idade e/ou motivos de saúde se deslocam com dificuldade, existindo mesmo uma utente imobilizada em cadeira de rodas.

b) Apoio à deficiência

Reconhecendo a necessidade de alargar as respostas que apoiam a problemática da deficiência, sobretudo pelo facto de se conhecer a manifesta insuficiência da oferta de vagas em lares residenciais para adultos e insuficiente capacidade de resposta de centros ocupacionais esta autarquia apoia a aquisição do terreno onde serão

construídas as futuras instalações do Centro de Recuperação Infantil Ouriense (CRIO).

O Município adquiriu à Freguesia de N.ª Sr.ª da Piedade um terreno, pelo valor de 175 mil euros, o qual será pago no decurso dos anos económicos de 2011 e 2012.

O referido terreno será, então, doado ao CRIO (Centro de Recuperação Infantil Ouriense), com o objectivo da mencionada entidade sediar as suas futuras instalações.

c) Apoio à valorização do património para fins sociais

A Fundação Dr. Agostinho Albano de Almeida é proprietária de um edifício onde funcionou o antigo Hospital de Santo Agostinho, um dos elementos mais relevantes da riqueza arquitectónica de Ourém.

Neste âmbito, o Município de Ourém estabeleceu, em 11 de Julho de 2005, um protocolo de apoio financeiro tendo em vista a reabilitação do mencionado imóvel, com o objectivo inicial direccionado para a implementação de uma unidade de cuidados continuados ou paliativos. Por este facto, o projecto estava anteriormente afecto ao objectivo designado de Saúde. O cronograma financeiro estabelece um pagamento em 6 prestações anuais de 180 mil euros.

Contudo, face às circunstâncias actuais e ao eventual insucesso no cumprimento do estabelecido no presente protocolo, factos que motivaram a suspensão do cronograma de pagamentos, está em curso uma renegociação deste protocolo, o qual irá alterar o objecto inerente à sua acção, estabelecendo que a sua reabilitação seja efectuada tendo em vista a prossecução de fins inerentes ao apoio social, ou seja, em alinhamento com o objecto social da já mencionada Fundação, motivando a transferência deste projecto para este objectivo.

d) Apoio a actividades diversas das IPSS

Pretende-se apoiar a realização de actividades, aquisição de equipamento, cedência, construção, remodelação e ampliação de instalações, de modo a cobrir necessidades cujos recursos financeiros, ou de outro género, as instituições deles não dispõem. Para o efeito será necessário criar um Regulamento de Apoio às Instituições Particulares de Solidariedade Social (RAIPSS).

e) Gabinete de intervenção social

Pretende-se dar continuidade ao trabalho desenvolvido pela equipa de intervenção social constituída por técnicos de serviço social, psicologia e sociologia. Este espaço é direccionado para acolher e encaminhar pedidos dos cidadãos sobre diversas problemáticas, de âmbito transversal, embora se centre no trabalho directo de suporte à família. A equipa faculta apoio psicossocial e articula a intervenção com as restantes estruturas locais no sentido de dar a melhor resposta aos pedidos, sempre que a sua natureza ultrapasse as competências municipais ou exija uma intervenção integrada.

f) Equipa psicossocial de apoio a situações de emergência social de suporte ao serviço municipal de protecção civil

Este projecto será implementado em 2011. Pretende-se que a equipa faça intervenção em situações de emergência social sempre que as estruturas municipais de segurança e protecção civil a solicitem. Funcionará 24horas por dia durante 365 dias por ano.

g) Projecto Intermunicipal de Acessibilidade Local

A acessibilidade no espaço público depende das condições de mobilidade de cada um de nós e das soluções técnicas para as melhorar. Esta relação é complexa tal como se constata no crescente número de normas legais e técnicas e nas mais recentes atribuições municipais nesta matéria[3].

Por esta razão desenvolvemos um programa assente na avaliação da acessibilidade do espaço urbano em função dos diferentes tipos de mobilidade condicionada aliada a

[3]Com especial incidência na Linha 2 do Plano Nacional de Promoção da Acessibilidade – *Assegurar a acessibilidade no espaço público no meio edificado*. Competências na fiscalização da acessibilidade e integração em planos municipais, entre outras. (Plano Nacional de Promoção da Acessibilidade, 9/1/2007)

uma metodologia de projecto que, de forma integrada, apresenta as soluções mais adequadas para resolução dos problemas encontrados.

Consideramos que a avaliação dos problemas de acessibilidade em espaços e edifícios públicos deve ser fruto da participação e envolvimento de todos os cidadãos, pelo que propomos a realização de questionários à população, disponibilizados em locais públicos, internet ou até através das sugestões/reclamações por via de linhas de apoio ao cidadão.

Este processo regista a opinião dos utentes em matéria de acessibilidade e deve posteriormente ser validada através de levantamento de rua por peritos na área da mobilidade, nomeadamente urbanistas, arquitectos, ergonomistas, terapeutas ocupacionais e designers.

No desenvolvimento de soluções, disponibilizamos uma plataforma técnica que nos permite utilizar esta informação de forma participada e responsável através da partilha de conhecimento entre as várias tutelas administrativas e envolvendo a certificação das propostas de intervenção pelas mais representativas associações de pessoas com mobilidade condicionada.

Indo para além dos imperativos legais, pretende-se implementar princípios de design universal na concepção de cada projecto de intervenção e fomentar a discussão das soluções técnicas a adoptar para a resolução dos problemas de acessibilidade.

Por último, o programa é desenvolvido e formulado com o objectivo de integrar as questões da acessibilidade nos instrumentos e politicas de planeamento municipal e reabilitação urbana.

O Programa Intermunicipal de Acessibilidade Local consiste no conjunto de Planos Locais de Promoção de Acessibilidade a elaborar em 4 Municípios:

- ✓ Abrantes (Aglomerados de Abrantes, Rossio, Pego e Tramagal)
- ✓ Entroncamento
- ✓ Ourém (Aglomerado de Ourém e Fátima)

✓ Tomar

Neste contexto elencam-se as seguintes fases:

- Fase 1 – Avaliação, Levantamento e Diagnóstico

Objectivos: Identificar, diagnosticar, tipificar e localizar as barreiras à acessibilidade.

- Fase 2 – Desenvolvimento de Propostas e Intervenção

Objectivos: Elaborar propostas de intervenção tipo, de acordo com as tipologias identificadas na fase anterior. No final desta fase, os Municípios deverão identificar, de entre as soluções apresentadas, aquelas que considerem mais adequadas para resolução dos problemas identificados.

- Fase 3 – Orçamentação e Faseamento da Intervenção

Objectivos: Detalhar e Orçamentas as propostas-tipo desenvolvidas na fase anterior e consideradas relevantes pelo Município para resolução dos problemas identificados.

h) Batalha@Ourém – Parceiros em Rede Sénior

Este projecto visa, sobretudo, a implementação de um projecto-piloto de investigação e desenvolvimento através do envolvimento de entidades do Sistema Científico e Tecnológico (SCT). Dado o impacto e a importância do projecto, o Município de Ourém pretende levar a cabo o presente projecto em pareceria como Município da Batalha envolvendo ainda diversas instituições sediadas na área dos municípios intervenientes.

O Município de Ourém é o líder da parceria, cuja candidatura integrará os investimentos comuns do projecto, nomeadamente a aquisição do protótipo desenvolvido para a implementação do projecto, e os investimentos individuais necessários à execução do projecto em parceria com as instituições sediadas no Município de Ourém. Por outro lado, esta candidatura conjunta abrange ainda a parceria com o Município da Batalha, o qual apresenta um pedido de apoio que prevê

apenas a aquisição de investimentos individuais necessários à execução do projecto em parceria com as instituições sediadas no Município da Batalha.

A candidatura objecto de análise visa a implementação de um sistema de comunicação on-line entre os idosos que beneficiam de serviço de apoio domiciliário (beneficiários directos, residentes na área de intervenção), as IPSS parceiras do presente projecto, os utentes que beneficiam de outras respostas sociais promovidas pelas instituições, designadamente centro de dia, centro de convívio e lar, os recursos humanos das respectivas IPSS, e as famílias dos idosos (perspectiva intergeracional).

Tem como principal finalidade a criação de uma rede interactiva, designadamente e nesta fase, entre seniores nos Municípios de Ourém e Batalha, permitindo facilitar a comunicação on-line através de vídeo e voz entre a população sénior que ainda reside em casa, mediante, o apoio na assistência, o acompanhamento por vídeo-conferência, o envio de mensagens de voz e a integração em rede com outros seniores. Será assim, instalado um ponto de contacto em cada IPSS, um na Associação Humanitária dos Bombeiros da Batalha, dois no Município de Ourém associados aos serviços sociais e à protecção civil, um no Agrupamento de Centros de Saúde da Serra de Aire (ACES), um no Município da Batalha associado aos serviços sociais, e os respectivos pontos distribuídos pelo número de utentes aderentes ao projecto, adiante previstos.

No caso específico, referente à valência de apoio na assistência, pretende-se criar uma linha de apoio designada *chamada emergência 24 horas*, através da qual, o utente através de voz ou acção, permite automaticamente alertar para a instituição uma chamada de emergência. Neste sentido, e no caso do Município da Batalha, entendeu-se integrar a Associação Humanitária de Bombeiros daquele município, de forma a cobrir aquela assistência. No caso do Município de Ourém, esta cobertura será assegurada pelas IPSS e pelo ACES através da unidade de cuidados na comunidade de Ourém:

O projecto prevê assim investimentos comuns, caracterizados pelo próprio projecto-piloto de investigação e desenvolvimento com vista à criação de uma rede e comunicação on-line, e investimentos individuais caracterizados pela instalação e aquisição de equipamentos, essencialmente informáticos.

i) Banco de Voluntariado Municipal

Uma das novas acções a implementar em 2011 é o Banco de Voluntariado Municipal que tem como objectivos: criar uma estrutura privilegiada de promoção da responsabilidade social; gerir a oferta e a procura de voluntariado; definir um modelo organizacional que potencie a eficácia e a eficiência do trabalho desenvolvido pelo BVM numa administração pública moderna; aprofundar o conhecimento do voluntariado e servir de instrumento para o desenvolvimento local.

j) Banco de Ajudas Técnicas de Ourém (BATO)

O Banco de ajudas técnicas de Ourém (BATO), é um projecto que se pretende implementar, potenciando a aquisição e distribuição gratuita de ajudas técnicas aos munícipes que apresentem uma situação socioeconómica desfavorável.

k) Projecto CAIS

O Município de Ourém dará continuidade ao Projecto CAIS destinado a apoiar pessoas que se encontram sem abrigo através da definição de um projecto de vida, materializado na realização de uma actividade, que é a venda da Revista CAIS, permitindo ao beneficiário abandonar a prática da mendicidade e obter um pequeno rendimento.

l) Programa de apoio à recuperação e arrendamento de habitação

Pretende-se estruturar algumas medidas de apoio á recuperação e arrendamento de habitação que dêem resposta a problemas nesta área e cujos programas de apoio de âmbito nacional não conseguem dar resposta. Deste modo pretende-se desenvolver um programa municipal de apoio ao arrendamento para famílias carenciadas. Esta será uma resposta rápida a um problema conjuntural, pretendendo-se inovar no tipo de política habitacional habitualmente adoptada.

m) Programa de apoio técnico ao domicílio

Este programa destina-se a públicos desfavorecidos, designadamente idosos e pessoas com dependência, e tem em vista a realização de pequenas reparações domésticas. A prestação destes serviços domésticos permite resolver pequenos problemas domésticos, como a substituição de lâmpadas, fechadura da porta, entre outros. Este serviço tem como objectivo contribuir para a segurança habitacional dos cidadãos idosos e ou com dependência, promovendo assim o seu bem-estar quotidiano.

n) Projecto APOIAR

Este projecto resultará de uma parceria com a Associação APOIAR que tem em vista a concertação de medidas que visem o acompanhamento de ex-combatentes do Município de Ourém, de modo a permitir a implementação de acções no âmbito da saúde, apoio social e apoio jurídico a este tipo de público.

o) Acções no âmbito da política externa de solidariedade

Estão previstas acções de cooperação externa no âmbito da solidariedade com alguns município geminados e o desenvolvimento do Projecto Primari Moreni, na Roménia.

Trata-se de um projecto estratégico (de âmbito nacional) que terá como beneficiário o Município de Pitesti e alguns parceiros, nomeadamente, a ONG Salva Copii. O projecto terá a duração de 3 anos. O projecto pretende contribuir para a integração na sociedade de públicos desfavorecidos, diminuindo a possibilidade de marginalização e exclusão social dos mesmos, através de actividades diversas e da colaboração activa da comunidade.

No domínio do projecto o Município poderá partilhar toda a sua experiência em matéria social, embora se destaque o trabalho comunitário de planeamento estratégico para os assuntos sociais. Salientamos a Rede Social (Diagnóstico Social, Plano de Desenvolvimento Social, Plano de Acção, Sistema de Informação), a Comissão de Protecção de Crianças e Jovens, Programas de recuperação habitacional e trabalho de parceria (âmbito participação comunitária).

p) Comunicação Municipal de Protecção de Pessoas Idosas

Uma vez que já nos pronunciámos favoravelmente quanto ao projecto de diploma que cria a Comissão Municipal de Protecção de Pessoas Idosas pretende-se, assim que o mesmo for publicado, iniciar a sua instalação e implementação do trabalho conducente à protecção de pessoas idosas.

q) Apoio especializado à vítima de violência doméstica

Pretende-se iniciar o apoio especializado à vítima de violência doméstica, criando para o efeito um gabinete de atendimento personalizado e sigiloso onde se procede ao esclarecimento de dúvidas e informações gerais, se realiza uma colaboração directa com as forças de segurança, promove a integração da vítima longe do abusador, promovendo a sua participação na vida activa, tentando, em articulação com o Centro de Emprego, encontrar um trabalho para a vítima que lhe permita a independência financeira do(a) companheiro(a), em caso de necessidade; acolher a vítima num espaço/casa que possa albergar as vítimas de violência doméstica (temporariamente) em instalações do Município e, nos casos em que não seja possível o acolhimento imediato, encontrar um alternativo, designadamente centro de acolhimento de emergência.

5.4 – Saúde

Embora os municípios não disponham de competências directas nesta área, o Município de Ourém estará particularmente atento às funções exercidas pela Administração Central na área territorial inerente à sua jurisdição.

5.5 – Habitação e Urbanismo

A requalificação urbana de Fátima assume um papel de primordial importância, no sentido de inverter a actual tendência existente para a degradação urbanística e ambiental da cidade, conferindo ao espaço urbano uma dignidade compatível com a dimensão religiosa da cidade, promovendo a qualidade de vida dos seus residentes e

as condições de acolhimento dos milhões de visitantes. Neste contexto, destacam-se os seguintes investimentos:

a) Requalificação da Avenida D. José Alves Correia da Silva

Com o Plano de Pormenor publicado pelo Aviso n.º 15622/2009, de 4 de Setembro, no Diário da República n.º 172, Série II – B, encontraram-se reunidas as condições para a expropriação dos terrenos necessários à execução da Requalificação Urbana da Av. D. José Alves Correia da Silva, definindo-se uma passagem desnivelada na zona do recinto do Santuário.

A empreitada referente à passagem desnivelada será da responsabilidade do Santuário de Nossa Senhora do Rosário de Fátima, ficando à responsabilidade do Município a requalificação urbana da restante Avenida e Rotunda a Sul e a Norte da mesma.

A requalificação da referida avenida dever-se-á iniciar logo no primeiro trimestre de 2011 (quer a requalificação da avenida quer a passagem desnivelada), prevendo-se um prazo de execução de 15 meses, prevendo-se que a consignação das respectivas empreitadas ocorra ainda no decurso de 2010.

No contexto da requalificação da avenida está previsto o realojamento do Posto de Turismo em outro local, dado que o actual será demolido por necessidade de execução da passagem desnivelada.

b) Requalificação das 4 principais vias de entrada em Fátima

Esta acção visa garantir uma melhoria das condições de acesso aos peregrinos e das condições diversas de utilização por parte dos habitantes de Fátima, prevê-se a requalificação das 4 principais vias de acesso a Fátima, não descuidando o objectivo estético, pretendendo-se assegurar as condições para a prática desportiva e de lazer, potenciando a ligação e articulação entre os principais locais de interesse religioso/turístico de Fátima. Assim, a requalificação das 4 principais vias de entrada de Fátima prevê intervenção em: EN 360 – Estrada de Minde (já concluída, mas

carece ainda de execução financeira); EN 356 – Estrada Principal de Fátima; EN 357 – Estrada de Leiria; EN 356 – Estrada da Batalha.

c) Sistema Integrado de Mobilidade

O projecto de gestão integrada da mobilidade na Cova da Iria é uma resposta inovadora aos problemas urbanos existentes neste localidade. Com efeito, a Cova da Iria assistiu nas últimas décadas a um rápido crescimento urbano que se desenvolveu de forma desordenada. Com este projecto visa-se alcançar uma melhoria da mobilidade urbana, nomeadamente: na gestão dos fluxos de automóveis; disponibilização de informação prévia (GPS e website); na optimização do acesso aos parques de estacionamento e gestão do stock de lugares; no apoio e gestão dos fluxos de visitantes no espaço público (serviço de localização de grupos); na melhoria e harmonização da sinalética direccional; e na melhoria dos índices de qualidade ambiente (ruído e CO2 na atmosfera).

A principal inovação deste projecto reside na adopção de uma solução de mobilidade integrada à escala da cidade, no seio da qual se incorpora a utilização de tecnologias de informação e comunicação "*state-of-the art*" neste domínio.

Este projecto terá a colaboração das forças policiais e de segurança, bem como do Santuário de Fátima e será desenvolvido através da SRUFátima, prevendo-se a sua execução no decurso de 2011 e 2012, considerando que parte da sua implementação está condicionada à execução de trabalhos inerentes à requalificação da Av. D. José Alves Correia da Silva.

d) Loja de Reabilitação Urbana

A Loja de Reabilitação Urbana será um espaço de apoio e incentivo à requalificação urbana do edificado envolvente à Avenida D. José Alves Correia da Silva, que será objecto de profunda requalificação urbana de forma a promover a melhoria das acessibilidades e mobilidade na cidade, bem como a ordenar o trânsito, estacionamento e harmonizar o uso pedonal e automóvel neste espaço. Neste sentido, a LRU servirá para esclarecer os moradores acerca do projecto de requalificação

urbana em curso e estimular a realização de obras de remodelação, conservação e melhoria do edificado privado na envolvente da Avenida.

e) ACRRU de Fátima

Terminado a fase de elaboração do Plano de Pormenor da Avenida Papa João XXIII, sua aprovação e publicação, será necessária a sua implementação.

Deste modo, será desenvolvido um regulamento de perequação que irá fixar em detalhe as condições de exequibilidade da proposta do plano. Neste âmbito, haverá ainda a necessidade de adequar a nova legislação entretanto conhecida.

Será de referir que o investimento previsto na alínea a), do presente ponto, está interligado com esta acção.

f) ACRRU de Santa Isabel

Esta acção ainda está em fase de constituição desta Área Crítica, tendo em vista uma intervenção na Rua de Santa Isabel. Esta ainda é alvo de estudo, ponderando-se, ainda, a eventual revisão do PUF, enquanto instrumento de gestão eficaz do território.

g) ACRRU de Aljustrel

A ACRRU de Aljustrel foi constituída pelo Decreto n.º 49/2009, publicado em Diário da República a 17 de Outubro.

Nesta primeira fase com recurso à SRUFátima, estão em curso as seguintes acções: desenvolvimento de um concurso público de concepção para seleccionar a equipa que irá desenvolver o documento estratégico; recolha da informação disponível relativamente às redes de infra-estruturas existentes; elaboração de levantamentos de topografia e cadastro; elaboração de análise/levantamento de caracterização do edificado existente. Alguns destes trabalhos visam a adequação da ACCRU à legislação actualmente vigente.

h) Requalificação do Centro Urbano de Fátima

As intervenções a realizar irão procurar melhorar a imagem da cidade e concomitantemente melhorar a qualidade de vida dos que ali residem e daqueles que por ali passam diariamente. Em suma, perspectiva-se beneficiar e requalificar algumas infra-estruturas como os acessos a Fátima, o parqueamento na cidade, a iluminação pública, a sinalização, desbaste, arborização e limpezas urbanas.

Além dos investimentos inerentes à requalificação de Fátima será ainda de referir a Revisão do Plano Director Municipal e do Plano de Urbanização de Fátima, elementos fundamentais na estruturação e planeamento do ordenamento do território.

5.6 – Saneamento e Salubridade

O saneamento básico é um serviço público de interesse geral, que na área do Município ainda apresenta uma reduzida taxa de cobertura. Deste modo, será fundamental desenvolver uma rede de infra-estruturas de saneamento, com o intuito de aumentar a qualidade ambiental dos recursos hídricos existentes. Por outro lado, urge remodelar e redimensionar algumas redes existentes, nomeadamente em Fátima, pois a forte pressão demográfica existente neste local, induz a necessidade de se proceder à adequação das infra-estruturas existentes à procura actual e tendencial.

Está em análise um modelo gestionário para todo o saneamento, que possibilite a execução dos investimentos ainda necessários efectuar nesta área, bem como a sustentabilidade de todo o sistema, facto que poderá incluir a concessão deste sistema a uma entidade terceira.

Actualmente, sobretudo na cidade de Fátima, ocorre frequentemente o abandono de animais domésticos (cães e gatos), especialmente nos dias de grande concentração/peregrinação, não havendo por isso capacidade de resposta para acolher estes animais. Consequentemente, pretende-se criar um Canil/Gatil municipal destinado à recolha, hospedagem e abate de cães, gatos e outros animais de maior porte.

As despesas com a recolha, transporte, tratamento de RSU's, bem como de limpeza urbana, assume uma particular relevância no contexto dos encargos correntes deste município. Consequentemente, no decurso de 2011, pretendem-se diminuir, sobretudo, os encargos resultantes da recolha e transporte de RSU's, pelo que, considerando o término do contrato actual, se estabelece, nos termos do mesmo, uma renovação pelo período previsto, mediante preços manifestamente mais vantajosos quando efectuada comparação aos determinados no contrato inicial, podendo-se ainda equacionar o lançamento de novo procedimento concursal para a prestação do referido serviço, do qual se julga que, face às actuais condições do mercado, será possível obter uma situação económica, substancialmente mais vantajosa para a autarquia.

5.7 – Protecção Civil

Neste objectivo, assume relevo o investimento previsto na criação de um Centro Municipal de Protecção Civil.

Esta operação, de carácter inovador para a protecção civil, numa lógica de eficácia e eficiência dos serviços, visa resolver as vulnerabilidades do território em termos de infra-estruturas e equipamentos de protecção civil e o aumento da capacidade de intervenção e rapidez na resposta.

Para o Centro Municipal deverão ser destacados 9 operadores das Associações Humanitárias de Bombeiros Voluntários que irão garantir a operacionalidade da mesma, nomeadamente coordenar efectivamente todos os meios humanos e materiais existentes, facilitar a informação permanente, designadamente através de um centro de comunicações móvel, gestão de meios e recursos de recepção e difusão de alarmes e dados, entre outros aspectos.

Importa referir que as três corporações de bombeiros são parceiros no projecto, mostrando toda a disponibilidade em participar nesta reconfiguração de atribuições.

O Centro Municipal de Protecção Civil funcionará em regime de permanência 24h/dia e será instalado num edifício, propriedade do Município, pelo que não haverá

necessidade de dispêndio de recursos financeiros nesta edificação, se não no apetrechamento do edifício com o equipamento inerente ao funcionamento do Centro, nomeadamente um gerador que garanta e assegure o fornecimento de energia à respectiva central, entre outros.

O Centro Municipal de Protecção Civil a implementar, é um estrutura permanente de direcção que garante a coordenação e a articulação com todos os agentes de protecção civil municipal integrantes do sistema de protecção e socorro, assegura a coordenação e o controlo das situações de âmbito municipal que, pela sua natureza, gravidade, extensão e meios envolvidos ou a envolver, requeiram a sua intervenção, acompanha em permanência a situação operacional no domínio das entidades integrantes ao Sistema Integrado de Operações de Protecção e Socorro, apoia técnica e operacionalmente o Município de Ourém, desenvolve cenários de emergência, testa e exercita planos de contingência.

Os factores que motivam a criação de um CMPC advêm da actual forma de actuação das corporações de bombeiros no caso de ocorrências, bem como dos constrangimentos decorrentes da falta de articulação entre as mesmas.

Note-se que na área territorial adstrita a este Município existem 3 corporações de bombeiros, designadamente, Associação Humanitária do Corpo de Bombeiros Voluntários de Caxarias, Associação Humanitária dos Bombeiros Voluntários de Fátima e Associação Humanitária dos Bombeiros Voluntários de Ourém. A corporação de Ourém tem ainda duas secções destacadas, sitas nas localidades de Espite e Freixianda.

Assim, pretende-se harmonizar de forma articulada a coordenação e distribuição dos meios afectos a cada corporação, maximizando-se os recursos e potenciando-se a sua eficácia.

Relativamente ao apoio financeiro às coorporações de bombeiros existentes na área territorial do Município de Ourém, estabelece-se uma quebra na comparticipação dos encargos de funcionamento, na ordem dos 10%.

Contudo, prevêem-se novos apoios ao investimento, que nos casos de Caxarias e Ourém, no cômputo dos anos de 2011 e 2012 ascendem, respectivamente a montantes na ordem dos 122 mil euros e 116 mil euros e visam financiar a parte não comparticipada no âmbito de candidaturas efectuadas a fundos comunitários pelas referidas associações de bombeiros.

Complementarmente, prevê-se a atribuição de um apoio ao investimento, na ordem dos 300 mil euros, a atribuir à Associação Humanitária de Bombeiros Voluntários de Fátima, tendo em vista a aquisição de um terreno para instalação do futuro quartel dos bombeiros de Fátima.

5.8 – Desenvolvimento Económico

Espera-se que, a médio prazo, o impacto da Igreja da Santíssima Trindade, complementado pelo elevado volume previsto no âmbito da requalificação urbana de Fátima e pela recente vinda do Papa Bento XVI em Maio de 2010, possam constituir um forte impulso para o dinamismo na afluência de peregrinos a Fátima e, consequentemente, de turistas à área territorial deste Município, esbatendo-se, cada vez mais, as tendências sazonais, factos que poderão ser indutores de um forte dinamismo em alguns sectores da actividade económica.

Complementarmente, espera-se que a dinamização da Casa do Administrador a núcleo museológico possa permitir criar em Ourém uma âncora de captação de turistas/peregrinos que hoje se deslocam a Fátima.

No âmbito do apoio ao tecido empresarial, importa destacar a execução financeira, no decurso de 2011, dos Protocolos de Dinamização Comercial das Cidades de Ourém e Fátima estabelecidos com a ACISO, os quais visam dinamizar o comércio local, sendo este investimento conciliado com o investimento estratégico na dinamização do Natal na cidade de Fátima, visando o combate à sazonalidade.

Será ainda de referir o apoio concedido à ACISO com o objectivo de desenvolver manuais/guias de apoio ao investidor, dada a necessidade de captar novos investimentos é vital para a regeneração do nosso tecido empresarial.

Com o intuito de se promover o ecoturismo e perante um cenário, na Zona do Agroal, cujas potencialidades e recursos endógenos são evidentes, pretende-se, numa segunda fase, continuar a requalificação desta área territorial, acção que procura, preservando a componente paisagística, disponibilizar à população em geral, parques de lazer e de desportos radicais, percursos pedestres, bem como uma estância termal/ balneária fluvial.

Deste modo, a construção dos edifícios de apoio à piscina do Agroal (2ª fase) deverá iniciar-se no decurso do primeiro semestre de 2011, tendo um prazo de execução previsto de 5 meses.

5.9 – Comunicações e Transportes

No âmbito deste objectivo, será premente referir a enorme extensão de redes viárias municipais, facto que induz a necessidade premente de beneficiação das infra-estruturas existentes, induzindo a afectação de um elevado volume das despesas municipais a estes objectivos, as quais não estão expressas na sua totalidade nas Opções do Plano, considerando que uma parte significativa destas intervenções é efectuada com recurso à Administração Directa.

No ano económico de 2011, destacam-se os seguintes investimentos:

a) Terminal Rodoviário de Ourém

Actualmente verifica-se que a cidade de Ourém carece de um novo terminal rodoviário, de modo a que se garanta um adequado nível de conforto e comodidade aos utentes dinamizando-se a apetência das populações para uma maior utilização dos transportes públicos.

Com a deslocalização deste serviço, será possível a reafectação do espaço liberto no qual será afecto o Centro Cultural de Ourém.

Este investimento deverá iniciar-se no último trimestre de 2011, não estando ainda estimado o prazo previsto para a sua execução.

b) EN 113-1 (Seiça)

Esta acção visa proceder à beneficiação desta via a qual é preponderante no eixo viário de acesso interno e externo à área do Município, sendo de referir que se trata de uma estrada nacional desclassificada.

Consequentemente, visa-se descongestionar os maiores núcleos urbanos, aumentar a segurança rodoviária e proceder a uma melhoria dos passeios para circulação de peões, e, assim, alcançar uma redução significativa dos índices de sinistralidade nesta via.

Este investimento já se encontra em curso, tendo sofrido um manifesto desvio no seu cronograma de execução face ao surgimento de alguns condicionalismos inerentes à ocupação de propriedade. Contudo, será expectável que este investimento possa estar concluído até ao término de 2011.

c) Beneficiação da EN360 (Zona limítrofe c/Alcanena)

Com esta acção pretende-se proceder à beneficiação desta via, a qual é preponderante no eixo viário de acesso interno e externo à área do Município, ou seja, com ligação intermunicipal entre o Município de Ourém e o Município de Alcanena, tratando-se de uma estrada nacional desclassificada.

Importa referir que, para além de ser uma das principais vias rodoviárias de acesso a este Município, nomeadamente à cidade de Fátima, trata-se de uma via cuja circulação pedonal, em certos períodos do ano, é intensa devido à grande afluência de peregrinos que convergem a Fátima oriundos de sul, nomeadamente entre os meses de Maio a Outubro. Esta particularidade revela a necessidade de requalificar esta via, que em articulação com o Município de Alcanena, será dada continuidade à sua

beneficiação na área adjacente à referida autarquia local, permitindo o aumento da segurança rodoviária e almejando-se uma redução significativa dos índices de sinistralidade.

5.10 – Defesa do Ambiente

No âmbito deste objectivo surge como despesa de maior dimensão material a manutenção de jardins e espaços verdes, estando uma parte significativa da área de intervenção inerente a este objectivo, à responsabilidade de uma empresa municipal, cujo capital é detido a 100% por este Município.

Relativamente a este objectivo não há a destacar a existência de qualquer projecto de investimento materialmente relevante.

5.11 – Freguesias

No que concerne às Freguesias, assinala-se o investimento indirecto municipal, por via das transferências de capital efectuadas a favor das Freguesias.

Neste âmbito assinala-se um esforço financeiro assinalável, em ano de fortes constrangimentos, com o objectivo de se reiniciarem os protocolos de delegação de competências no âmbito da beneficiação de bermas e valetas, numa perspectiva gradualista.

5.12 – Instalações Municipais

Neste objectivo serão de destacar os seguintes projectos de investimento:

a) Edifício Multiusos de Caxarias;

Este investimento visa dotar, num único espaço, a Vila de Caxarias com diversos serviços públicos, como a instalação da sede da Freguesia, Casa do Povo, de um posto de saúde e até mesmo de uma ludoteca, facultando à população um acesso versátil e diversificado. Complementarmente, importa sublinhar que esta infra-estrutura permitirá criar espaços com outra polivalência, como a organização de eventos de

cariz lúdico, cultural e social, bem como a promoção de actividades ligadas às dinâmicas locais.

O projecto em apreço será composto por dois pisos, o rés-do-chão e o piso superior, o que perfaz uma área útil de 1 477.30 m^2. Na disposição destes pisos, instalar-se-á a Casa do Povo, Centro Médico, uma ludoteca, a Freguesia bem como uma Sala Polivalente com Cozinha e respectivos comuns.

b) Remodelação do Antigo Edifício Paços do Concelho;

Este projecto surgiu na sequência da mudança dos serviços municipais para o novo Edifício Sede do Município e pela necessidade de recuperação e reconversão deste emblemático edifício com um importante valor histórico e patrimonial, construído em 1875 e que actualmente se encontra devoluto.

Além do já referido, importa destacar que o espaço envolvente a este edifício foi recentemente requalificado, pelo que, a reabilitação do mesmo é fundamental para que se possa dar continuidade àquele espaço renovado.

Este investimento deverá iniciar-se no final do primeiro semestre de 2011, tendo um prazo de execução de 12 meses e estando condicionado à aprovação de candidatura efectuada a fundos comunitários.

6. Estrutura Orçamental

6.1 – Receita

6.1.1 – Descrição

As transferências de capital e as vendas de bens de investimento assumem o maior peso no orçamento da receita, representando, respectivamente, 28% e 23% do seu total. Ainda com um peso bastante significativo, destacam-se as receitas relativas a transferências correntes (22%) e impostos e taxas (16%).

As receitas resultantes do recurso ao crédito significam 6,7% das receitas totais. Porém, importa referir que, ao montante em apreço, se encontra afecto a dotação relativa ao empréstimo de curto prazo pelo que, excluindo este factor, o recurso ao crédito de médio/longo prazo, apenas representa 3,7% das receitas totais. Os rendimentos de propriedade e a venda de bens e serviços correntes constituem, respectivamente, 2,6% e 2,4%.

As receitas próprias deverão representar 44% das receitas totais, pese embora esta circunstância esteja influenciada pela ocorrência de receitas de natureza extraordinária, nomeadamente no que concerne à venda de bens de investimento.

6.1.2 – Quadro (Estrutura da Receita)

Quadro 7 – Estrutura da Receita

Uni :Euro

Descrição da Receita	2011	(%)
Impostos directos (1)	6.958.100,00	12,43
Impostos indirectos (2)	661.100,00	1,18
Taxas, multas e outras pen. (3)	1.090.100,00	1,95
Rendimentos de prop. (4)	1.450.000,00	2,59
Transf. Correntes (5)	12.236.051,00	21,86
Venda bens/serv. Correntes (6)	1.362.900,00	2,44
Outras receitas correntes (7)	83.100,00	0,15
Venda bens investimento (8)	12.723.136,00	22,73
Transf. Capital (9)	15.460.273,00	27,62
Activos financeiros (10)	251.500,00	0,45
Passivos financeiros (11)	3.689.100,00	6,59
Outras receitas capital (12)	300,00	0,00
Reposições não abat. pag. (13)	100,00	0,00
Total de Receitas Correntes	23.841.351,00	42,60
Total de Receitas de Capital	32.124.309,00	57,40
Outras Receitas	100,00	0,00
TOTAIS	**55.965.760,00**	**100,00**

6.1.3 – Gráfico (Estrutura da Receita)

O presente gráfico considera os seguintes pressupostos, obtidos por relação ao quadro da estrutura da receita apresentado no ponto anterior:

Impostos e Taxas = (1) + (2) + (3)
Transferências Correntes = (5)
Outras receitas correntes = (4) + (6) + (7)
Transferências de Capital = (9)
Passivos Financeiros = (11)

Outras receitas de capital = (8) + (10) + (12) + (13)

Gráfico 1 - Estrutura da Receita

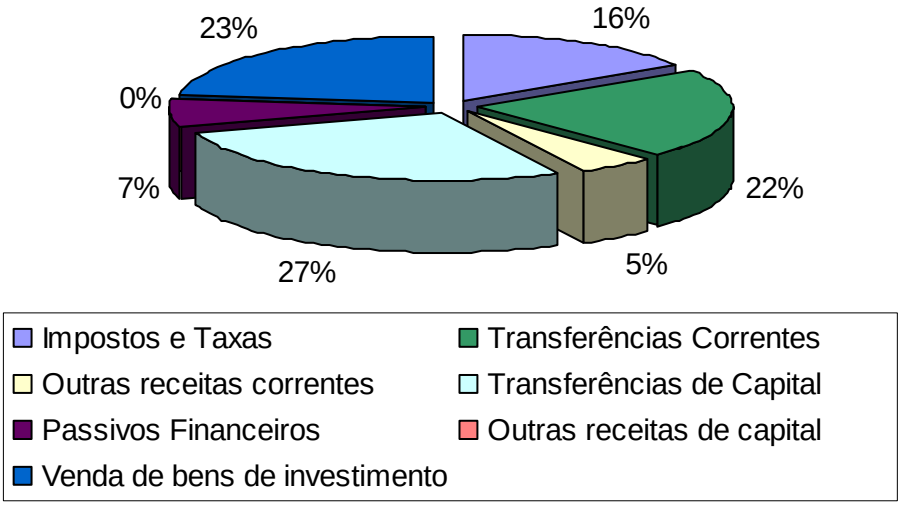

6.1.4 – Gráfico (Estrutura da Receita - Resumo)

Gráfico 2 - Estrutura da Receita (Resumo)

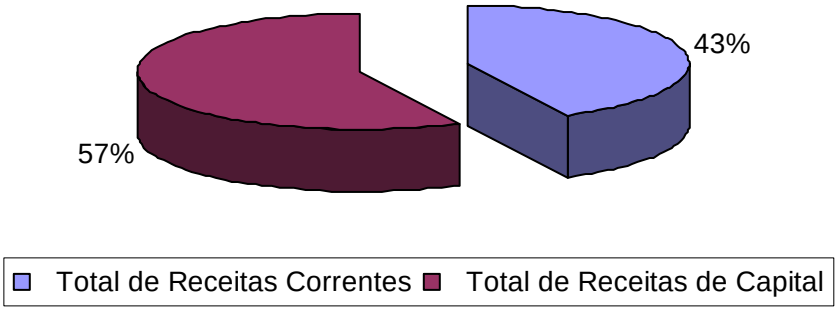

6.1.5 – Observância das regras previsionais

Quadro 8 – Cumprimento das regras previsionais (Impostos, taxas e tarifas)

Uni: Euro

Capítulo	Grupo	Artigo	Subartigo	Rubrica	DESIGNAÇÃO	01/10/2008 a 31/12/2008	01/01/2009 a 31/12/2009	01/01/2010 a 30/09/2010	TOTAL de Receitas Cobradas	Média aritmética simples	Dotação p/2011	Obs.
					RECEITAS CORRENTES - cobradas líquidas							
01					**Impostos directos ***							
01	02				Outros							
01	02	02			Imposto municipal sobre imóveis *	991.713,44	3.195.538,91	2.491.281,78	6.678.534,13	3.339.267,07	3.339.300,00	
01	02	03			Imposto municipal sobre veículos	136.069,33	647.956,36	536.086,35	1.320.112,04	660.056,02	660.100,00	
01	02	04			Imposto municipal sobre as transacções onerosas de imóveis	576.766,03	1.950.456,64	1.684.736,69	4.211.959,36	2.105.979,68	2.106.000,00	
01	02	05			Derrama	172.853,14	863.312,54	518.636,37	1.554.802,05	777.401,03	777.400,00	
01	02	07			Impostos abolidos *				0,00	0,00		
01	02	07	01		Contribuição autárquica	266,35	3.634,58	622,91	4.523,84	2.261,92	2.300,00	
01	02	07	02		Imposto municipal de sisa	10.812,13	68.435,44	30.260,61	109.508,18	54.754,09	54.800,00	
01	02	07	03		Imposto municipal sobre veiculos	0,00	0,00	36.061,71	36.061,71	18.030,86	18.000,00	
01	02	07	99		Outros	0,00	0,00	0,00	0,00	0,00	100,00	
01	02	99			Impostos directos diversos *	0,00	0,00	0,00	0,00	0,00	100,00	
					TOTAL DO CAPÍTULO 01	1.888.480,42	6.729.334,47	5.297.686,42	13.915.501,31	6.957.750,66	6.958.100,00	
02					**Impostos indirectos ***							
02	02				Outros							
02	02	06			Impostos indirectos específicos das autarquias locais *							
02	02	06	01		Mercados e feiras *	18,50	5.889,76	3.917,82	9.826,08	4.913,04	4.900,00	
02	02	06	02		Loteamentos e obras *	60.796,49	386.818,86	94.048,65	541.664,00	270.832,00	270.800,00	
02	02	06	03		Ocupação da via pública *	148,38	3.962,78	1.173,16	5.284,32	2.642,16	2.600,00	
02	02	06	05		Publicidade *	49,86	45.843,92	72.336,14	118.229,92	59.114,96	59.100,00	
02	02	06	06		Saneamento *							
02	02	06	06	01	Conservação	8.935,11	24.470,34	130.438,12	163.843,57	81.921,79	81.900,00	
02	02	06	06	02	Tratamento	31.731,47	104.409,62	36.794,64	172.935,73	86.467,87	86.500,00	
02	02	06	07		Utilização da rede viária municipal *	0,00	0,00	0,00	0,00	0,00	100,00	
02	02	06	99		Outros *							

02	02	02	99	01	TMDP *	2.015,44	13.527,59	10.453,18	25.996,21	34.661,61	34.700,00
02	02	02	99	02	TDFTH *	450,00	2.205,00	443,60	3.098,60	4.131,47	4.100,00
02	02	02	99	03	Gestão de veículos	0,00	0,00	0,00	0,00	0,00	100,00
02	02	02	99	04	Gestão florestal	0,00	0,00	0,00	0,00	0,00	100,00
02	02	02	99	05	Emolumentos notariais	387,00	0,00	481,00	868,00	1.157,33	1.200,00
02	02	02	99	06	Certidões	1.459,70	1.313,99	912,57	3.686,26	4.915,01	4.900,00
02	02	02	99	07	Autenticação documental	249,68	733,47	377,38	1.360,53	1.814,04	1.800,00
02	02	02	99	08	Plantas topográficas	1.118,30	4.415,09	1.161,01	6.694,40	8.925,87	8.900,00
02	02	02	99	09	Taxis	115,20	289,80	630,78	1.035,78	1.381,04	1.400,00
02	02	02	99	10	Licenciamento especial de ruído	22,60	5.084,70	3.079,04	8.186,34	10.915,12	10.900,00
02	02	02	99	11	Fogueiras e queimadas	0,00	0,00	0,00	0,00	0,00	100,00
02	02	02	99	12	Elevadores	4.320,50	13.660,10	14.244,65	32.225,25	42.967,00	43.000,00
02	02	02	99	13	Instalações de armaz. e abastecimento de combustíveis	113,00	1.499,00	1.224,00	2.836,00	3.781,33	3.800,00
02	02	02	99	14	Máquinas de diversão	345,20	2.452,70	785,20	3.583,10	4.777,47	4.800,00
02	02	02	99	15	Inertes - Ressarcimento de prejuízos causados	0,00	0,00	0,00	0,00	0,00	100,00
02	02	02	99	16	Espectáculos e divertimentos públicos	53,40	2.768,80	3.379,09	6.201,29	8.268,39	8.300,00
02	02	02	99	17	Serviço de Metrologia Municipal	0,00	0,00	5.080,18	5.080,18	6.773,57	6.800,00
02	02	02	99	99	Outros	11.296,85	21.002,32	8.084,78	40.383,95	20.191,98	20.200,00
					TOTAL DO CAPÍTULO 02	123.626,68	640.347,84	389.044,99	1.153.019,51	660.553,04	661.100,00
04					**Taxas, multas e outras penalidades ***						
04	01				Taxas						
04	01	23			Taxas específicas das autarquias locais *						
04	01	23	01		Mercados e feiras	22.895,28	125.108,88	100.147,38	248.151,54	124.075,77	124.100,00
04	01	23	02		Loteamentos e obras	90.853,11	337.594,26	249.113,91	677.561,28	338.780,64	338.800,00
04	01	23	03		Ocupação da via pública	0,00	1.243,16	854,40	2.097,56	1.048,78	1.000,00
04	01	23	05		Caça, uso e porte de arma	467,94	863,94	464,58	1.796,46	898,23	900,00
04	01	23	06		Saneamento *				0,00	0,00	
04	01	23	06	01	Conservação	26.805,33	119.691,75	250.966,90	397.463,98	198.731,99	198.700,00
04	01	23	06	02	Tratamento	95.194,40	337.031,04	110.383,90	542.609,34	271.304,67	271.300,00
04	01	23	99		Outras *				0,00	0,00	
04	01	23	99	01	TDFTH *	780,00	375,00	65,85	1.220,85	1.627,80	1.600,00
04	01	23	99	02	Taxa pela emissão de certificado de registo	0,00	0,00	2.817,35	2.817,35	3.756,47	100,00
04	01	23	99	03	Gestão de licenças de condução	1.772,32	6.068,85	0,00	7.841,17	10.454,89	14.200,00

04	01	23	99	04	Gestão de veículos	0,00	0,00	23,25	23,25	31,00	100,00
04	01	23	99	05	Gestão florestal	0,00	107,20	0,00	107,20	142,93	100,00
04	01	23	99	06	Emolumentos notariais	0,00	175,00	0,00	175,00	233,33	200,00
04	01	23	99	07	Certidões	2.042,50	4.934,23	5.414,87	12.391,60	16.522,13	16.500,00
04	01	23	99	08	Autenticação documental	617,82	3.116,62	1.337,12	5.071,56	6.762,08	6.800,00
04	01	23	99	09	Plantas topográficas	2.718,80	11.648,99	7.442,19	21.809,98	29.079,97	29.100,00
04	01	23	99	10	Taxis	117,00	203,40	233,51	553,91	738,55	700,00
04	01	23	99	11	Licenciamento especial de ruído	22,60	180,80	14,34	217,74	290,32	300,00
04	01	23	99	12	Fogueiras e queimadas	0,00	0,00	0,00	0,00	0,00	100,00
04	01	23	99	13	Elevadores	442,50	669,40	2.343,21	3.455,11	4.606,81	4.700,00
04	01	23	99	14	Instalações de armaz. e abastecimento de combustíveis	276,00	0,00	0,00	276,00	368,00	400,00
04	01	23	99	15	Máquinas de diversão	0,00	0,00	0,00	0,00	0,00	100,00
04	01	23	99	16	Guarda nocturno	0,00	73,60	0,00	73,60	98,13	100,00
04	01	23	99	99	Outras	202,31	5.188,37	706,65	6.097,33	8.129,77	8.100,00
04	02				Multas e outras penalidades						
04	02	01			Juros de mora *	219,02	2.344,10	3.280,68	5.843,80	2.921,90	2.900,00
04	02	02			Juros compensatórios *	2.520,13	16.811,97	25.706,58	45.038,68	22.519,34	22.500,00
04	02	04			Coimas e penalidades por contra-ordenações *	14.366,11	56.510,02	22.389,76	93.265,89	46.632,95	46.600,00
04	02	99			Multas e penalidades diversas *	0,00	0,00	0,00	0,00	0,00	100,00
					TOTAL DO CAPÍTULO 04	262.313,17	1.029.940,58	783.706,43	2.075.960,18	1.089.756,47	1.090.100,00
07					**Venda de bens e serviços correntes ***						
07	01				Venda de bens						
07	01	01			Material de escritório *	0,00	0,00	0,00	0,00	0,00	100,00
07	01	02			Livros e documentação técnica *	302,76	9.020,63	5.290,95	14.614,34	7.307,17	7.300,00
07	01	03			Publicações e impressos *	0,00	0,00	0,00	0,00	0,00	100,00
07	01	04			Fardamentos e artigos pessoais *	0,00	0,00	0,00	0,00	0,00	100,00
07	01	05			Bens inutilizados *	0,00	0,00	0,00	0,00	0,00	100,00
07	01	06			Produtos agrícolas e pecuários *	0,00	0,00	0,00	0,00	0,00	100,00
07	01	07			Produtos alimentares e bebidas *	0,00	0,00	0,00	0,00	0,00	100,00
07	01	08			Mercadorias *	1.347,98	5.809,11	3.109,49	10.266,58	5.133,29	5.100,00
07	01	09			Matérias de consumo *	0,00	0,00	0,00	0,00	0,00	100,00
07	01	10			Desperdícios, resíduos e refugos *	-36,50	0,00		-36,50	-18,25	
07	01	10	01		Sucata	0,00	0,00	0,00	0,00	0,00	100,00
07	01	10	99		Outros	0,00	0,00	72,00	72,00	36,00	100,00

07	01	11			Produtos acabados e intermédios *	0,00	0,00	0,00	0,00	0,00	
07	01	11	01		Inertes	0,00	0,00	0,00	0,00	0,00	100,00
07	01	11	99		Outros	0,00	0,00	0,00	0,00	0,00	1.100,00
07	01	99			Outros	316,12	1.072,17	658,24	2.046,53	1.023,27	1.200,00
07	02				Serviços						
07	02	01			Aluguer de espaços e equipamentos *	0,00	2.030,00	4.920,00	6.950,00	3.475,00	3.500,00
07	02	03			Vistorias e ensaios	0,00	0,00	0,00	0,00	0,00	100,00
07	02	04			Serviços de laboratório	0,00	0,00	0,00	0,00	0,00	100,00
07	02	05			Actividades de saúde *	0,00	0,00	0,00	0,00	0,00	100,00
07	02	06			Reparações *	0,00	0,00	0,00	0,00	0,00	100,00
07	02	07			Alimentação e alojamento *	0,00	0,00	0,00	0,00	0,00	100,00
07	02	08			Serviços sociais, recreativos, culturais e de desporto *						
07	02	08	01		Serviços sociais	0,00	0,00	0,00	0,00	0,00	100,00
07	02	08	02		Serviços recreativos	0,00	0,00	0,00	0,00	0,00	
07	02	08	02	01	Turismo Sénior	0,00	0,00	0,00	0,00	0,00	100,00
07	02	08	02	99	Outros	0,00	0,00	0,00	0,00	0,00	100,00
07	02	08	03		Serviços culturais						
07	02	08	03	01	Turismo Sénior	0,00	0,00	0,00	0,00	0,00	100,00
07	02	08	03	99	Outros	0,00	0,00	0,00	0,00	0,00	1.800,00
07	02	08	04		Serviços desportivos	0,00	2.482,60	1.816,00	4.298,60	2.149,30	2.100,00
07	02	09			Serviços específicos das autarquias *						
07	02	09	01		Saneamento (Ligação) *	31.003,86	122.283,90	57.512,60	210.800,36	105.400,18	105.400,00
07	02	09	02		Resíduos sólidos *	281.065,77	1.052.666,45	823.777,78	2.157.510,00	1.078.755,00	1.078.800,00
07	02	09	03		Transportes colectivos de pessoas e mercadorias	4.899,10	29.111,65	0,00	34.010,75	17.005,38	
07	02	09	03	01	Transportes efectuados pelos bombeiros ou ambulâncias	0,00	0,00	2.448,50	2.448,50	1.224,25	100,00
07	02	09	03	02	Transportes Escolares	0,00	0,00	0,00	0,00	0,00	1.200,00
07	02	09	03	03	Transportes de pessoas e mercadorias	0,00	0,00	11.928,98	11.928,98	5.964,49	11.000,00
07	02	09	03	09	Outros	0,00	0,00	9.877,86	9.877,86	4.938,93	100,00
07	02	09	04		Trabalhos por conta de particulares *	8.245,86	1.128,30	22.749,70	32.123,86	16.061,93	16.100,00
07	02	09	05		Cemitérios	10.597,00	11.211,50	20.805,46	42.613,96	21.306,98	21.300,00
07	02	09	06		Mercados e feiras *	14.571,00	7.596,00	11.490,50	33.657,50	16.828,75	16.800,00
07	02	09	07		Parques de estacionamento	11.892,37	82.591,69	17.357,42	111.841,48	55.920,74	100,00
07	02	09	08		Parques de campismo			0,00	0,00	0,00	100,00

07	02	09	99		Outros *	0,00	3.587,62	9.846,21	13.433,83	6.716,92	6.700,00	
07	02	99			Outros	6.486,70	15.339,33	15.021,19	36.847,22	18.423,61	18.400,00	
07	03				Rendas							
07	03	01			Habitação	27,34	159,31	168,51	355,16	177,58	200,00	
07	03	02			Edifícios	17.964,98	59.457,34	41.935,34	119.357,66	59.678,83	62.500,00	
07	03	99			Outras	0,00	0,00	0,00	0,00	0,00	100,00	
					TOTAL DO CAPÍTULO 07	388.684,34	1.405.547,60	1.060.786,73	2.855.018,67	1.427.509,34	1.362.900,00	
					TOTAL DE RECEITAS CORRENTES RELATIVAS A IMPOSTOS, TAXAS E TARIFAS	**2.663.104,61**	**9.805.170,49**	**7.531.224,57**	**19.999.499,67**	**10.135.569,49**	**10.072.200,00**	

6.2 – Despesa

6.2.1 – Descrição

A aquisição de bens de capital (aquisição de bens de investimento, locação financeira e bens de domínio público) tem uma forte preponderância no orçamento da despesa, visto significar, aproximadamente, 44% do seu total, sendo particularmente representativa a componente reportada a aquisição de bens de investimento (28%), e bens do domínio público (16%).

Ao nível das despesas correntes, destacam-se as despesas relacionadas com a aquisição de bens e serviços, as quais representam no seu cômputo 22%, sendo a sua representatividade individual respectivamente de 3,8% e 18,6%, denotando um forte pendor de representatividade das despesas reportadas à aquisição de serviços.

As despesas com pessoal significam 14,6% do total do orçamento da despesa e 35% do total das despesas correntes. Neste âmbito será de reconhecer a influência resultante da inclusão de 203 funcionários, os quais se reportam a pessoal não docente que transitou no início de 2010 para o Município, face à transferência de competências estabelecida com o Ministério da Educação.

Relativamente a entidades terceiras, constata-se a afectação de 8,9% do orçamento da despesa aos subsídios e às transferências correntes e de capital concedidas.

Os encargos com o stock da dívida (juros e amortizações) designam cerca de 9% das despesas totais, sendo importante realçar que este montante se encontra afectado pela dotação referente à amortização do empréstimo de curto prazo.

Com um baixo valor de representatividade dada a especificidade associada, surgem os activos financeiros (0,01%), bem como os capítulos genéricos referentes a outras despesas correntes e outras despesas de capital.

Será relevante referir que as despesas de capital superam as despesas correntes, em aproximadamente 18 pontos percentuais, ficando evidente um elevado esforço de investimento definido.

6.2.2 – Quadro (Estrutura da Despesa)

Quadro 9 – Estrutura da Despesa

Uni : Euro

Descrição da Despesa	2011	(%)
Pessoal (1)	8.173.050,00	14,60
Aquisição de Bens (2)	2.084.700,00	3,72
Aquisição de Serviços (3)	10.428.150,00	18,63
Juros e Outros Encargos (4)	340.300,00	0,61
Transferências Correntes (5)	883.950,00	1,58
Subsídios (6)	851.300,00	1,52
Outras Despesas Correntes (7)	504.300,00	0,90
Aquis. Bens de Investimento (8)	15.399.300,00	27,52
Locação Financeira (9)	176.750,00	0,32
Bens do Domínio Público (10)	9.078.750,00	16,22
Transferências de Capital (11)	3.228.010,00	5,77
Activos Financeiros (12)	5.600,00	0,01
Passivos Financeiros (13)	4.711.100,00	8,42
Outras Despesas de Capital (14)	100.500,00	0,18
Total de Despesas Correntes	23.265.750,00	41,57
Total de Despesas de Capital	32.700.010,00	58,43
TOTAIS	**55.965.760,00**	**100,00**

6.2.3 – Gráfico (Estrutura da Despesa)

O presente gráfico considera os seguintes pressupostos, obtidos por relação ao quadro da estrutura da receita apresentado no ponto anterior:

Pessoal = (1)

Aquisição de Bens e Serviços = (2) + (3)

Transferências Correntes = (5)

Aquisição de Bens de Capital = (8) + (9) + (10)

Transferências de Capital = (11)

Passivos Financeiros = (13)

Outras Despesas = (4) + (6) + (7) + (12) + (14)

Gráfico 3 - Estrutura da Despesa

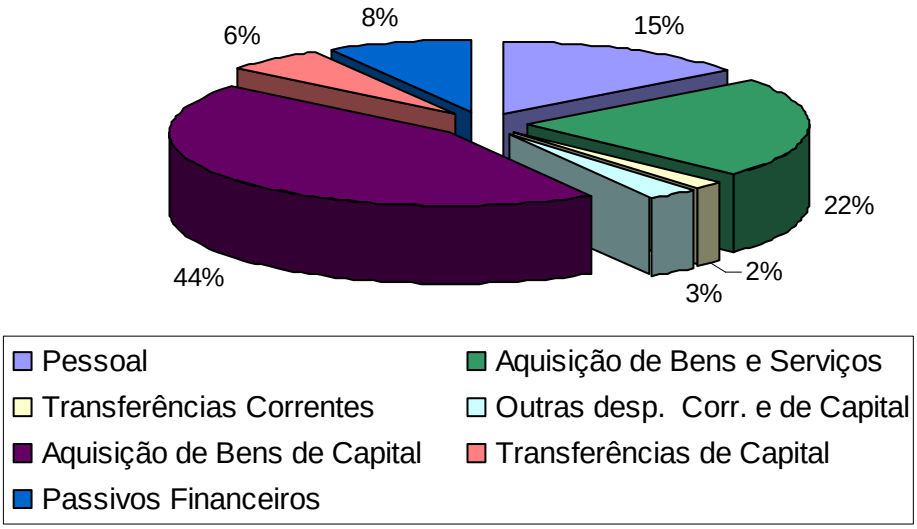

6.2.4 – Gráfico (Estrutura da Despesa – Resumo)

Gráfico 4 - Estrutura da Despesa (Resumo)

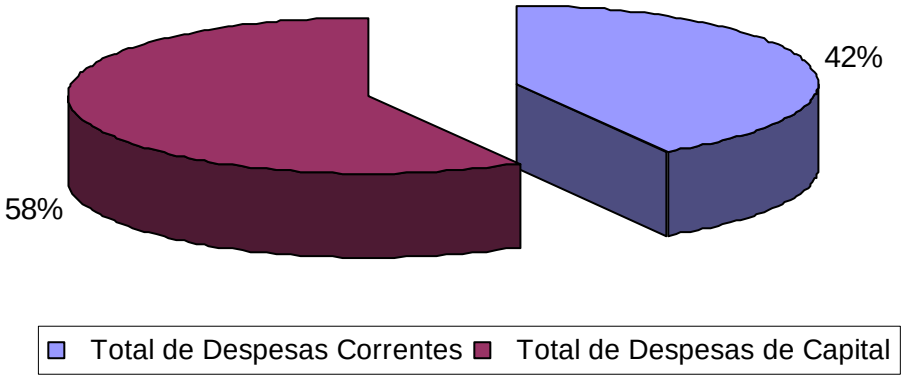

7. Análise Comparativa do Orçamento

7.1 – Comparação das dotações de Receita Previstas (2009 a 2011)

7.1.1 – Descrição

Descrição das Receitas por capítulos:

- **IMPOSTOS DIRECTOS**

Ao nível destes impostos, o orçamento apresenta um ligeiríssima variação positiva (0,06%), atenuando a tendência de decréscimo que se tem verificado nos últimos anos, embora persista uma tendência para o decréscimo das receitas no âmbito do IMT (Imposto Municipal sobre Transmissões Onerosas de Imóveis).

No contexto dos impostos municipais, em 26 de Novembro de 2010, a Assembleia Municipal deliberou:

- IMI – Imposto Municipal sobre Imóveis:
  - 0,70 % sobre prédios urbanos;
  - 0,35% sobre prédios urbanos avaliados nos termos do CIMI (Código do Imposto Municipal sobre Imóveis);
  - 0,80% para prédios rústicos.
- Derrama sobre o IRC:
  - Taxa geral de 1,4% sobre o lucro tributável sujeito e não isento de IRC (Imposto sobre o Rendimento de Pessoas Colectivas);
  - Taxa reduzida de 1,25% sobre o lucro tributável sujeito e não isento de IRC (Imposto sobre o Rendimento de Pessoas Colectivas).

Não obstante as circunstâncias anteriormente descritas, as receitas apresentadas a este nível resultam dos condicionalismos impostos pelas regras previsionais estabelecidas no Decreto-Lei 84-A/2002 de 5 de Abril, o qual alterou o disposto nos pontos 3.3.1 e 3.3.2 do Decreto-Lei 54-A/99 de 22 de Fevereiro, circunstância que impede uma criteriosa previsão destas receitas.

O mencionado diploma refere na alínea a) do artigo único, que "*as importâncias relativas aos impostos, taxas e tarifas a inscrever no orçamento não podem ser superiores a metade das cobranças efectuadas nos últimos 24 meses que precedem o mês da sua elaboração, excepto no que respeita a receitas novas ou a actualizações dos impostos, bem como dos regulamentos das taxas e tarifas que já tenham sido objecto de deliberação, …*"

A regra aqui exposta constrange as previsões sobre esta matéria, contribuindo para que as autarquias locais que apresentem uma quebra constante nos últimos anos, estabeleçam valores de receita superiores aos que adequadamente se projectam que se verifique e, desta forma, permitindo a elaboração de um orçamento deficitário. Ao invés as autarquias locais que denotem uma assinalável propensão para o crescimento destas receitas (caso evidente do Município de Ourém), são impelidas a aplicar valores de receita, aquém dos valores projectados.

Desta forma, as regras previsionais legalmente estabelecidas, no que concerne a impostos, taxas e tarifas, impedem designadamente, a elaboração e aplicação de estudos econométricos, os quais permitem, de forma particular, observar os efeitos da conjuntura económica no contexto das receitas públicas, pelo que os valores apurados no âmbito de taxas, tarifas e preços serão sempre desprovidos de qualquer rigor técnico, visto que a esquematização do seu apuramento resulta da simples aplicação de médias aritméticas a valores de cobrança.

- **IMPOSTOS INDIRECTOS**

Os valores apresentados indicam um acréscimo, face às previsões estipuladas no orçamento de 2010, em aproximadamente 8%. Neste âmbito, as receitas com maior expressividade, reportam-se a loteamentos e obras e a saneamento, embora nas primeiras se tenham sentido nos últimos anos os efeitos económicos conjunturais, facto que motivada a sua expressiva quebra, a qual deverá perdurar no decurso do ano económico de 2011.

Nesta área importa intervir no contexto da publicidade e do domínio público, áreas em que o Município está manifestamente aquém do seu potencial de receita e onde impera aplicar maior justiça tributária.

- **TAXAS, MULTAS E OUTRAS PENALIDADES**

As previsões estabelecidas significam um ligeiro aumento destas receitas em cerca de 1,8%, resultantes, embora persista uma quebra nas taxas inerentes a loteamentos e obras, a aplicar sobre particulares.

Não obstante o disposto, com a componente mais significativa, continuam a surgir as receitas relativas a loteamentos e obras, bem como as respeitantes a saneamento, a aplicar a particulares.

- **RENDIMENTOS DE PROPRIEDADE**

No âmbito das receitas incluídas no presente capítulo, prevê-se uma diminuição na ordem dos 2,8 que em termos absolutos significam um acréscimo de 42,2 mil euros. Com um peso muito significativo no âmbito destes rendimentos, surgem as rendas de concessão de bens de domínio público, particularmente no âmbito do contrato firmado como a EDP.

- **TRANSFERÊNCIAS CORRENTES**

No que concerne às receitas desta natureza, prevê-se um decréscimo na ordem dos 5%. Este facto deve-se, sobretudo, à diminuição das transferências correntes no

Orçamento de Estado, designadamente o FEF (Fundo de Equilíbrio Financeiro) e à participação variável no IRS, em resultado da diminuição do volume de cobrança deste imposto.

Será ainda de referir que, em 26 de Novembro, a Assembleia Municipal deliberou manter a totalidade a participação variável no IRS (5% dos sujeitos passivos com domicílio fiscal na circunscrição territorial do Município de Ourém, relativos aos rendimentos do ano imediatamente anterior, calculada sobre a respectiva colecta líquida das deduções previstas no n.º1, do artigo 78º do Código do IRS), receita que em 2011 deverá ser ligeiramente superior a 874 mil euros.

Importa referir que o Ministério da Educação terá um valor em dívida ao Município de Ourém na ordem dos 312,7 mil euros, relativos a serviços de apoio à família e refeições escolares, aos quais serão de acrescer os resultantes do encerramento de escolas nos anos lectivos de 2008/2009 e 2009/2010, da alteração das regras de beneficiários de Acção Social Escolar do 1º CEB (2009/2010) e ADSE do pessoal não docente delegado nos Municípios, mas cujo montante não é importante aferir, por não estarem contratualizados os valores a aplicar.

- **VENDA DE BENS E SERVIÇOS CORRENTES**

Espera-se uma quebra destas receitas em 6,4%, resultante, essencialmente, da diminuição das receitas inerentes à tarifa de ligação de saneamento e ao estacionamento tarifado, considerando que esta última passou a constituir receita de uma empresa municipal, detida pelo município a 100%.

Será de salientar que a tarifa de resíduos sólidos urbanos ascende a 1.078.800 euros, ou seja, representando mais de 79% das receitas englobáveis no presente capítulo.

- **OUTRAS RECEITAS CORRENTES**

Para esta rubrica de natureza residual prevê-se uma diminuição de 82%. Porém, este facto resulta da inclusão, no ano económico de 2010, de um montante de

aproximadamente 373,9 mil euros relativos a IVA – Inversão da Liquidação, o qual resulta de solução encontrada pelo SATAPOCAL para anular o efeito da despesa inerente ao registo do IVA relativo à inversão do sujeito passivo no âmbito de empreitadas de obras públicas, considerando que a despesa em causa se configura como um investimento e não como uma despesa corrente. Contudo, dadas as notórias divergências existentes com a solução aplicada pela software house promotora do aplicativo contabilístico (AIRC – Associação Informática da Região Centro), esta solução ainda não é passível de aplicação.

- **VENDA DE BENS DE INVESTIMENTO**

Ao nível destas receitas projecta-se uma variação absoluta negativa na ordem de 1,7 milhões de euros.

Neste âmbito, será de referir que este capitulo refere receitas potenciais na ordem dos 4,3 milhões, as quais se reportam a eventuais alienações do seguinte imobilizado municipal:

- Edifício dos Monfortinos em Fátima;
- Pavilhão Gimnodesportivo de Ourém, Ringue Descoberto e Parques de estacionamento circundantes (alienação à Parque Escolar);
- Lote n.º 1 – Tojeirinhas (Fátima);
- Lote n.º 6 – Vagens (Fátima);
- Terreno em Aldeia Nova (Olival);
- Terreno na Rua 5 de Outubro (Ourém);
- Terreno na Av. Dos Bombeiros Voluntários (Ourém);
- Terreno junto à Rotunda do Ribeirinho (Ourém);
- Lote no loteamento do Pinhal Manso;
- Lote em Maxiais (Vale);
- Lote na Quinta do Vale (Ourém);
- Parcelas sobrantes na Rua de Castela (Ourém);
- Casa de Habitação no Bairro 25 de Abril (Ourém);

- Edifícios escolares (devolutos ou encerrados).

Deste modo, torna-se evidente que, este capítulo, evidencia um acréscimo nas previsões estabelecidas, face ao seu efectivo potencial, em aproximadamente 8,4 milhões de euros (inferior aos 12,7 milhões de euros previstos em acréscimo em 2011) salientando-se que, face às variáveis actualmente conhecidas, este montante será de difícil execução.

Importa ainda referir que, nos termos do contrato estabelecido com a entidade MaisOurém (parceria público-privada), a referida entidade apresenta uma dívida ao Município de Ourém ligeiramente superior a 4,8 milhões de euros, montante que embora esteja reflectivo neste capítulo, em observância aos princípios contabilísticos que decorrem dos termos subjacentes à escritura pública efectuada, não será crível que, este montante de receita já liquidada, seja objecto de qualquer cobrança no decurso de 2011.

- **TRANSFERÊNCIAS DE CAPITAL**

No que respeita às receitas desta natureza, prevê-se um aumento na ordem dos 10%. Esta circunstância reflecte as verbas previstas captar resultantes de candidaturas formuladas a fundos comunitários, em consonância com a execução de investimento público municipal a estes associados, que se prevêem , em Plano Plurianual de Investimentos, que decorram em 2011.

Assim, relativamente a fundos comunitários prevê-se a captação de um valor próximo de 4,8 milhões de euros.

Relativamente a comparticipações resultantes da Administração Central, até à presente data ainda se encontram por receber 76,9 mil euros, no âmbito de um contrato-programa anteriormente estabelecido relativo ao Novo Edifício Sede do Município, sendo crível que até ao término de 2010, o respectivo montante não seja liquidado.

Complementarmente, estabelece-se uma receita superior a 3,1 milhões de euros resultante da construção do novo Terminal Rodoviário de Ourém e da Requalificação da Avenida D. José Alves Correia da Silva, bem como de aproximadamente 351 mil como financiamento da intervenção prevista efectuar na Escola – IV Conde de Ourém ao abrigo da delegação de competências ocorrida.

Ainda relativamente à Requalificação da Avenida D. José Alves Correia da Silva e face ao volume de investimento que se prevê executar em 2011, estima-se a captação de um montante de receita próximo de 3,2 milhões euros, resultantes de um protocolo estabelecido entre este Município e o Santuário de Fátima.

- **ACTIVOS FINANCEIROS**

No ano económico de 2011, prevê-se que possa ocorrer uma receita na ordem dos 250 mil euros (estimativa referente à parte remanescente), resultante dos créditos existentes sobre a Cooperativa Agrícola de Ourém, os quais em hasta pública foram adquiridos pela empresa Divinis – Agroprodutos, S.A.. Note-se que do montante que ficou afecto à ordem do Tribunal, o Município já recebeu 750 mil euros.

- **PASSIVOS FINANCEIROS**

Ao nível destas receitas estima-se uma receita na ordem dos 3,7 milhões de euros, nos quais estão afectos um empréstimo de curto prazo de 1,64 milhões de euros, cujo efeito deverá ser nulo no término do ano económico em causa, face ao estabelecido na Lei das Finanças Locais.

Assim, prevê-se a utilização de um valor ligeiramente superior a 2 milhões de euros referente a um empréstimo de longo prazo excepcionado do endividamento ao abrigo do n.º 6 do artigo 39º da Lei n.º 2/2007, de 15 de Janeiro, por despacho de Sua Excelência o Secretário de Estado Adjunto e do Orçamento de 03/06/2009, no montante total de 3.538.268 euros, o qual tem como finalidade o financiamento do "Centro Escolar de Ourém", "Centro Escolar de N.ª Sr.ª das Misericórdias", "Centro Escolar Beato Nuno" e "Ampliação da Escola do 1º CEB de Cova da Iria". De referir

que o mencionado empréstimo já foi autorizado pela Assembleia Municipal, bem como visado pelo Tribunal de Contas.

- **OUTRAS RECEITAS DE CAPITAL**

A variação verificada resultava da aplicação nos anos transactos de uma duplicação de despesa inerente a materiais a incorporar em obras previstas e dotadas em GOP's a executar por administração directa que este ano se encontram afectas de forma genérica, não existindo a necessidade da duplicação destes valores, bem como do reporte em anos anteriores de montantes de previsível recurso ao crédito de médio longo prazo, os quais não estando ainda contratualizados, se discriminavam nesta rubrica residual.

7.1.2 – Quadro (Comparação das dotações de receita previstas – 2009 a 2011)

Quadro 10 – Comparação das dotações de receita previstas entre os anos de 2009 a 2011

Uni: Euro

Descrição da Receita	2009	2010	Var. Abs.	Var. (%)	2011	Var. Abs.	Var. (%)
Impostos directos	7.037.700,00	6.954.000,00	-83.700,00	-1,19	6.958.100,00	4.100,00	0,06
Impostos indirectos	716.500,00	610.000,00	-106.500,00	-14,86	661.100,00	51.100,00	8,38
Taxas, multas e outras pen.	1.117.900,00	1.070.700,00	-47.200,00	-4,22	1.090.100,00	19.400,00	1,81
Rendimentos de prop.	1.305.600,00	1.492.200,00	186.600,00	14,29	1.450.000,00	-42.200,00	-2,83
Transf. correntes	12.481.327,00	12.887.893,00	406.566,00	3,26	12.236.051,00	-651.842,00	-5,06
Venda bens/serv. correntes	1.466.100,00	1.455.300,00	-10.800,00	-0,74	1.362.900,00	-92.400,00	-6,35
Outras receitas correntes	174.600,00	455.550,00	280.950,00	160,91	83.100,00	-372.450,00	-81,76
Venda bens investimento	13.023.600,00	14.437.085,00	1.413.485,00	10,85	12.723.136,00	-1.713.949,00	-11,87
Transf. Capital	9.787.306,00	14.011.872,00	4.224.566,00	43,16	15.460.273,00	1.448.401,00	10,34
Activos financeiros	1.101.400,00	251.500,00	-849.900,00	-77,17	251.500,00	0,00	0,00
Passivos financeiros	2.684.767,00	4.477.800,00	1.793.033,00	66,79	3.689.100,00	-788.700,00	-17,61
Outras receitas capital	4.038.468,00	210.200,00	-3.828.268,00	-94,80	300,00	-209.900,00	-99,86
Reposições não abat. pag.	100,00	100,00	0,00	0,00	100,00	0,00	0,00
Total de Receitas Correntes	24.299.727,00	24.925.643,00	625.916,00	2,58	23.841.351,00	-1.084.292,00	-4,35
Total de Receitas de Capital	30.635.541,00	33.388.457,00	2.752.916,00	8,99	32.124.309,00	-1.264.148,00	-3,79
Outras Receitas	100,00	100,00	0,00	0,00	100,00	0,00	0,00
TOTAIS	**54.935.368,00**	**58.314.200,00**	**3.378.832,00**	**6,15**	**55.965.760,00**	**-2.348.440,00**	**-4,03**

7.1.3 – Gráfico (Comparação das dotações de receita previstas – 2009 a 2011)

Gráfico 5 - Comparação das dotações de receita previstas 2009 a 2011

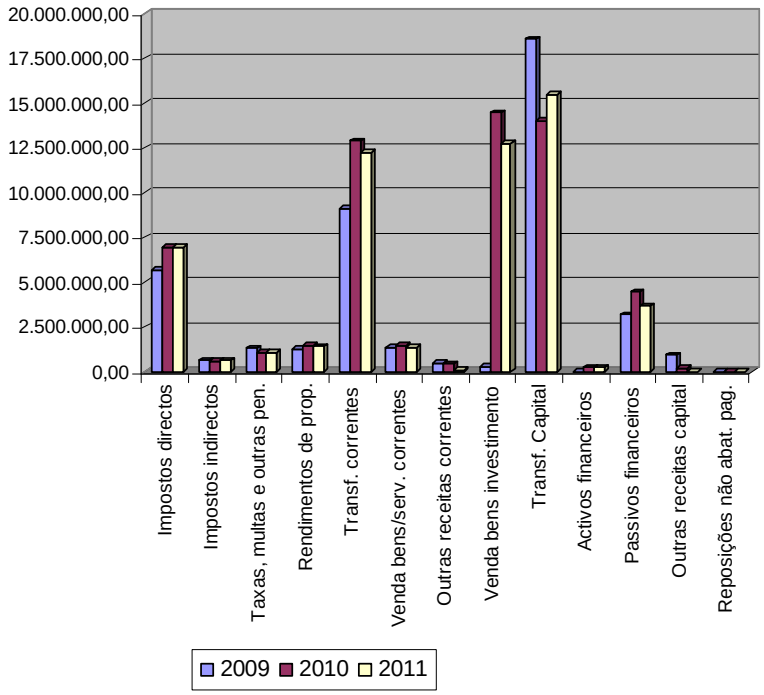

7.2 – Comparação das dotações de despesa previstas (2009 a 2011)

7.2.1 – Descrição

Descrição das Despesas por capítulos:

- **DESPESAS COM PESSOAL**

Estas despesas consideram os constrangimentos inerentes ao recrutamento de novos recursos humanos, bem como a solução preconizada na proposta de Lei do Orçamento do Estado para 2011, em matéria de redução da massa salarial.

Analogamente, prevê-se um montante superior a 2,1 milhões de euros, os quais decorrem da transferência de competências, na área educativa, ou seja, o pessoal não docente transferido para o Município de Ourém, em 1 de Janeiro de 2010.

Complementarmente, será expectável que no decurso de 2011, o Município de Ourém, face à legislação aplicável não possa proceder à abertura de qualquer procedimento concursal, salvaguardando unicamente a eventual solicitação de excepção fundamentada, circunstância inibe a dotação orçamental dos lugares no mapa de pessoal de 2010, previstos prover, mas cuja ocorrência não se verificou.

Deste modo, as previsões indicam uma diminuição destas despesas na ordem dos 8,1%, que, em termos absolutos, significam uma quebra em 722,6 mil euros.

Face ao disposto, prevê-se um total das despesas com pessoal , próxima de 8,2 milhões de euros, nas quais constam os encargos com a saúde (ADSE), sendo que estas últimas manifestam um enorme grau de imprevisibilidade.

- **AQUISIÇÃO DE BENS**

Estas despesas denotam uma quebra na ordem dos 6%, essencialmente resultante das diminuição que se pretende estabelecer nas despesas inerentes a matérias-primas e subsidiárias (18%), nos combustíveis e lubrificantes (6,3%), no material de escritório (4,6%), no material de transporte-peças (45%) e nos prémios condecorações e ofertas (46%) e apesar do acréscimo previsto para as despesas com o fornecimento de refeições escolares (5,8%),

De referir que, no que concerne às matérias-primas e subsidiárias, as quais se encontram previstas neste capítulo, será de reconhecer que estes bens se destinam a incorporar investimento municipal, pelo que, apenas transitoriamente, se revestem de carácter de despesas correntes.

- **AQUISIÇÃO DE SERVIÇOS**

As previsões apresentadas, denotam um aumento na ordem dos 9%, denotando a disponibilização que se tem verificado nos últimos anos, de novas infra-estruturas e consequentemente de novos serviços, resultante do elevado volume de investimento municipal registado no período recente, impelindo um aumento das despesas correntes, particularmente inseridas neste capítulo.

As despesas mais representativas deste capítulo são a recolha, tratamento e transporte de RSU's (ligeiramente superior a 1,6 milhões de euros), os transportes escolares (1,3 milhões de euros), a iluminação pública (940 mil euros), os trabalhos especializados (próximos de 1,1 milhões de euros – incluem as actividades de enriquecimento curricular), a exploração e manutenção de ETAR's (1 milhão de euros), a manutenção de espaços verdes (764 mil euros), a conservação de bens (335,5 mil euros), a limpeza urbana (430 mil euros), a electricidade (320 mil euros), os estudos pareceres, projectos e consultadoria (455 mil euros), os acordos de prolongamento de horário (315 mil euros), encargos de cobrança de receitas (240 mil euros) e a vigilância e segurança (130 mil euros).

Neste capítulo prevê-se ainda um montante de 132,5 mil euros que se reportam à locação de edifícios.

Consequentemente, prevê-se que estas despesas ascendam a um valor superior a 10,4 milhões de euros.

- **JUROS E OUTROS ENCARGOS**

No que concerne às despesas desta natureza, prevê-se um decréscimo na ordem dos 12,7%. Esta circunstância resulta das quebras ocorridas ao nível da taxa de referência (Euribor), com posterior permanência em valores reduzidos, prevendo-se que o aumento desta taxa seja pouco representativo no decurso de 2011.

Complementarmente, o Município não espera ser onerado com juros moratórios resultantes do atraso de pagamento a fornecedores ou empreiteiros.

- **TRANSFERÊNCIAS CORRENTES**

No âmbito destas despesas, estabelece-se um decréscimo na ordem dos 48% que, em termos absolutos, representa uma variação superior a 807,2 mil euros.

Estas verbas encontram-se maioritariamente afectas a instituições sem fins lucrativos (600 mil euros) e às freguesias (65,7 mil euros), e decorrem, em larga medida, de apoios correntes já atribuídos.

- **SUBSÍDIOS**

Estas despesas denotam um aumento próximo de 18%, que em termos absolutos representa um aumento destas despesas ligeiramente superior a 128,1 mil euros.

Neste contexto, destacam-se as indemnizações compensatórias relativas à práticas de preços sociais nas piscinas municipais (440 mil euros), nos equipamentos desportivos (350 mil euros) e no Museu Municipal (35 mil euros).

- **OUTRAS DESPESAS CORRENTES**

Ao nível destas despesas, estima-se uma diminuição em aproximadamente 15% que, em termos absolutos, simboliza um valor na ordem dos 65,45mil euros.

As quotizações assumem um valor de 146,5 mil euros, os quais se reportam, essencialmente, a montantes previstos pelas associações de municípios em que esta autarquia participa e o IVA a pagar prevê-se na ordem dos 200 mil euros.

- **AQUISIÇÃO DE BENS DE INVESTIMENTO**

No que respeita a estas despesas, denota-se um aumento, na ordem dos 2,6%, cuja variação absoluta representa um valor superior a 396,1 mil euros. Consequentemente o valor total situa-se num valor próximo de 15,4 milhões de euros.

Ao nível da representatividade destas despesas será de destacar a dotação definida com escolas (8,7 milhões de euros).

- **LOCAÇÃO FINANCEIRA**

Este capítulo que considera a aquisição de bens, em sistemas de locação financeira evidencia um acréscimo em aproximadamente 17% (variação absoluta de 25,3 mil euros) que decorre, essencialmente, de contratos já assumidos.

- **BENS DO DOMÍNIO PÚBLICO**

Ao nível destas despesas, prevê-se um aumento na ordem dos 28% sendo de destacar a dotação definida nos viadutos arruamentos e obras complementares (5,2 milhões de euros), viação rural (2,7 milhões de euros e o sistema de drenagem de águas residuais (625 mil euros).

- **TRANSFERÊNCIAS DE CAPITAL**

As previsões estabelecidas significam um assinalável decréscimo na ordem dos 56% que, em termos absolutos, representa um valor superior a 4 milhões de euros.

Com maior representatividade absoluta surgem as instituições sem fins lucrativos (1,6 milhões de euros), as empresas municipais (830,3 mil euros) e as freguesias (718,8 mil euros).

- **ACTIVOS FINANCEIROS**

Este capítulo apenas contempla a abertura de verbas, não se prevendo, na presente data, a ocorrência de qualquer despesa no âmbito deste capítulo.

- **PASSIVOS FINANCEIROS**

No que respeita a estas despesas, prevê-se um ligeira diminuição destes encargos na ordem dos 0,9%, que, em termos de variação absoluta, se situa em aproximadamente 43 mil euros.

- **OUTRAS DESPESAS DE CAPITAL**

Para este capítulo de natureza residual , projecta-se uma ligeiríssima variação negativa em 0,25%, pelo que o cômputo destas despesas se deverão situar na ordem dos 100,5 mil euros.

7.2.2 – Quadro (Comparação das dotações de Despesa Previstas – 2009 a 2011)

Quadro 11 – Comparação das dotações de despesa previstas entre os anos de 2009 a 2011

Uni : Euro

Descrição da Despesa	2009	2010	Var. Abs.	Var. (%)	2011	Var. Abs.	Var. (%)
Pessoal	8.739.100,00	8.895.650,00	156.550,00	1,79	8.173.050,00	-722.600,00	-8,12
Aquisição de Bens	2.105.850,00	2.218.750,00	112.900,00	5,36	2.084.700,00	-134.050,00	-6,04
Aquisição de Serviços	9.646.647,00	9.557.550,00	-89.097,00	-0,92	10.428.150,00	870.600,00	9,11
Juros e Outros Encargos	917.400,00	389.800,00	-527.600,00	-57,51	340.300,00	-49.500,00	-12,70
Transferências Correntes	1.461.100,00	1.691.150,00	230.050,00	15,74	883.950,00	-807.200,00	-47,73
Subsídios	392.400,00	723.200,00	330.800,00	84,30	851.300,00	128.100,00	17,71
Outras Despesas Correntes	563.200,00	438.800,00	-124.400,00	-22,09	504.300,00	65.500,00	14,93
Aquis. Bens de Investimento	13.489.150,00	15.003.200,00	1.514.050,00	11,22	15.399.300,00	396.100,00	2,64
Locação Financeira	91.500,00	151.500,00	60.000,00	65,57	176.750,00	25.250,00	16,67
Bens do Domínio Público	7.685.200,00	7.095.500,00	-589.700,00	-7,67	9.078.750,00	1.983.250,00	27,95
Transferências de Capital	6.286.800,00	7.288.650,00	1.001.850,00	15,94	3.228.010,00	-4.060.640,00	-55,71
Activos Financeiros	216.100,00	5.600,00	-210.500,00	-97,41	5.600,00	0,00	0,00
Passivos Financeiros	3.240.321,00	4.754.100,00	1.513.779,00	46,72	4.711.100,00	-43.000,00	-0,90
Outras Despesas de Capital	100.600,00	100.750,00	150,00	0,15	100.500,00	-250,00	-0,25
Total de Despesas Correntes	23.825.697,00	23.914.900,00	89.203,00	0,37	23.265.750,00	-649.150,00	-2,71
Total de Despesas de Capital	31.109.671,00	34.399.300,00	3.289.629,00	10,57	32.700.010,00	-1.699.290,00	-4,94
TOTAIS	**54.935.368,00**	**58.314.200,00**	**3.378.832,00**	**6,15**	**55.965.760,00**	**-2.348.440,00**	**-4,03**

7.2.3 – Gráfico (Comparação das dotações de Despesa Previstas – 2009/2011)

Gráfico 6 - Comparação das dotações de despesa previstas 2009 a 2011

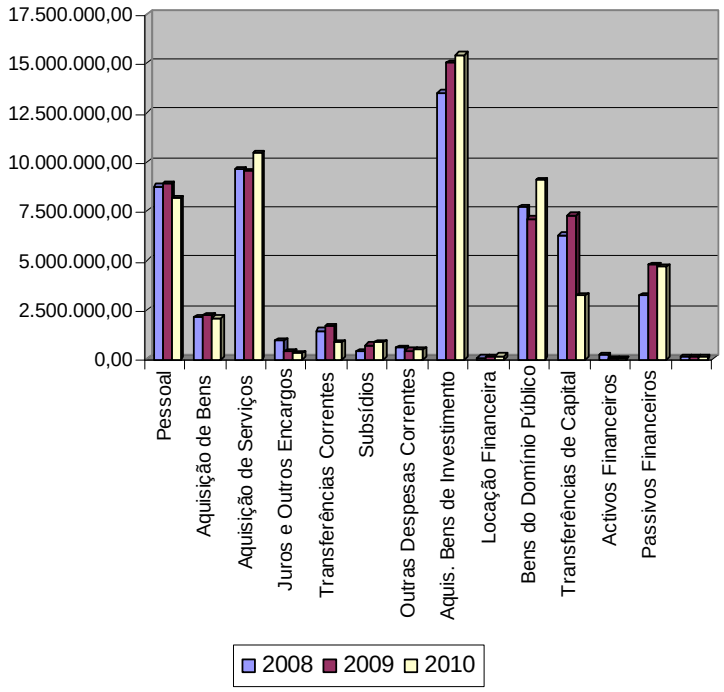

7.3 – Comparação do financiamento de despesas de capital com receitas correntes – 2009 a 2011

7.3.1 – Quadro (Comparação do financiamento de despesas de capital com receitas correntes – 2009 a 2011)

Prevê-se para o ano de 2011, a ocorrência de uma poupança corrente na ordem dos 575,6 mil euros.

Se ao valor poupança corrente previsto for acrescido o montante estimado na despesa para a aquisição de matérias-primas (450 mil euros), considerando que as referidas despesas dada a sua natureza constituem a quando da sua incorporação, um investimento, prevê-se um superavit corrente na gestão orçamental do município, superior a 1 milhão de euros.

Quadro 12 – Comparação do financiamento de despesas de capital com receitas correntes – 2009 a 2011

Uni: Euro

Descrição	2009	2010	Var. Abs.	Var. (%)	2011	Var. Abs.	Var. (%)
Receitas Correntes	24.299.727,00	24.925.643,00	625.916,00	2,58	23.841.351,00	-1.084.292,00	-4,35
Receitas de Capital	30.635.641,00	33.388.557,00	2.752.916,00	8,99	32.124.409,00	-1.264.148,00	-3,79
Total de Receitas	**54.935.368,00**	**58.314.200,00**	**3.378.832,00**	**6,15**	**55.965.760,00**	**-2.348.440,00**	-4,03
Despesas Correntes	23.825.697,00	23.914.900,00	89.203,00	0,37	23.265.750,00	-649.150,00	-2,71
Despesas de Capital	31.109.671,00	34.399.300,00	3.289.629,00	10,57	32.700.010,00	-1.699.290,00	-4,94
Total de Despesas	**54.935.368,00**	**58.314.200,00**	**3.378.832,00**	**6,15**	**55.965.760,00**	**-2.348.440,00**	-4,03
Financiamento de Desp. de Capital com Rec.Correntes	**474.030,00**	**1.010.743,00**	**536.713,00**	**113,22**	**575.601,00**	**-435.142,00**	**-43,05**

7.3.2 – Gráfico (Comparação do financiamento de despesas de capital com receitas correntes – 2009 a 2011)

Gráfico 7 - Financiamento de despesas de capital c/receitas correntes

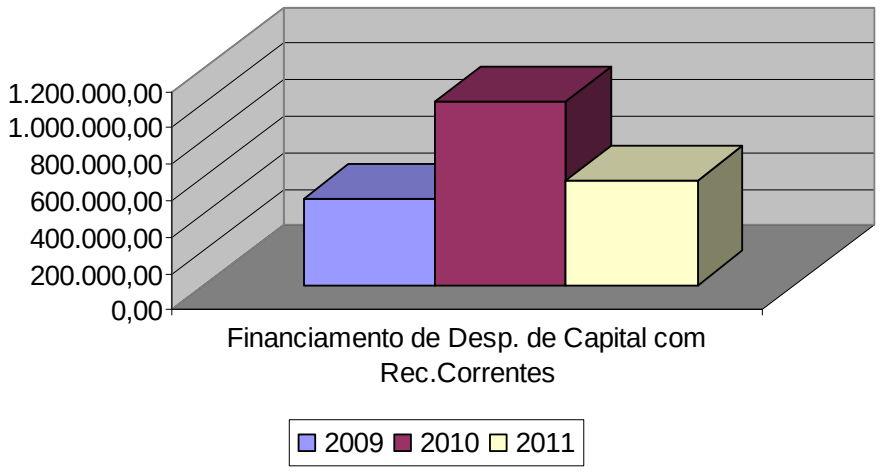

8. Fontes de Financiamento

8.1 Receitas Próprias

8.1.1 Estrutura das Receitas Próprias

São consideradas Receitas Próprias aquelas que o município pode arrecadar, nos termos da legislação aplicável, recorrendo a meios próprios e sem influência de organismos externos, nos termos da autonomia financeira de que dispõe. Desta forma, excluem-se destas as receitas relativas a transferências ou a empréstimos contraídos.

A análise destas receitas permite aferir a capacidade da autarquia em gerar, localmente, recursos financeiros indispensáveis à prossecução da sua missão e dos objectivos propostos.

Gráfico 8 - Estrutura da Receita

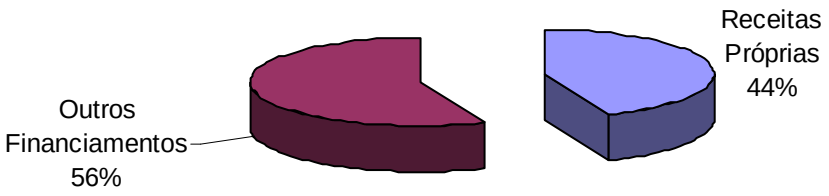

O gráfico acima apresentado denota que as receitas próprias previsionais do município representam 44% das receitas totais, indicando que o financiamento externo ao município será maioritário. Contudo, será de referir que a ocorrência prevista, se deverá, em parte, às receitas extraordinárias previstas, nomeadamente à alienação de bens de investimento.

Gráfico 9 - Estrutura das Receitas Próprias

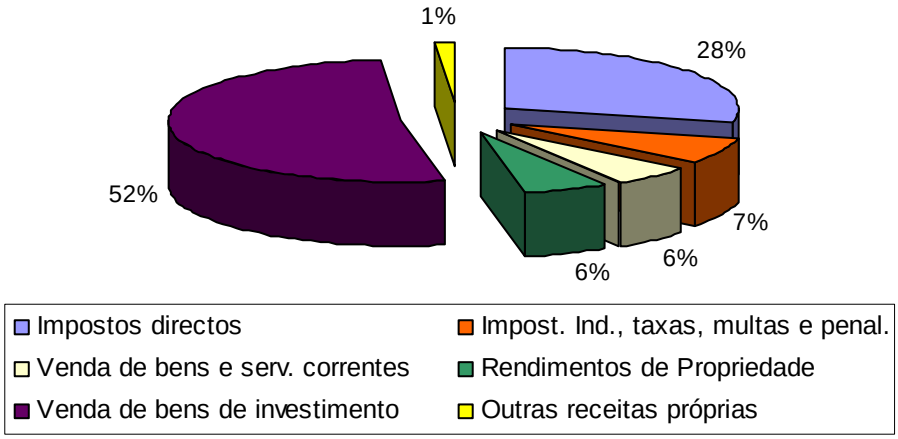

A venda de bens de investimento, são os recursos com maior expressão no conjunto das receitas próprias, significando 52% do total destas (previsão influenciada pelas razões já anteriormente expostas, ver ponto 7.1.1), seguida dos impostos directos, com cerca de 28% das mesmas.

No cômputo geral destas receitas, destacam-se ainda os impostos indirectos, taxas, multas e outras penalidades (7%), os rendimentos de propriedade (6%) e a venda de bens e serviços correntes (6%).

8.1.2 Evolução das Receitas Próprias Previsionais

Quadro 13 – Evolução previsional das receitas próprias a preços correntes

uni: Euro

Receitas Próprias	2009	2010	Var. Abs.	Var. (%)	2011	Var. Abs.	Var. (%)
Total	29.981.868,00	26.936.535,00	-3.045.333,00	-10,16	24.580.236,00	-2.356.299,00	-8,75

Prevê-se que, em 2011, as receitas próprias se situem num valor próximo dos 24,6 milhões de euros, denunciando uma variação negativa em 8,8% que, em termos

absolutos, significa uma variação próxima de 2,4 milhões de euros. Contudo, importa referir que as previsões estabelecidas nos documentos previsionais estabelecidas se encontravam influenciadas pelo volume previsto na venda de bens de investimento

8.1.3 Indicadores

Quadro 14 – Indicadores de Receitas Próprias

Indicadores	2009	2010	var. (%)	2011	var. (%)
Receitas Próprias / Receita Total	0,55	0,46	-15,36	0,44	-4,92
Receitas Próprias / Despesa Total	0,55	0,46	-15,36	0,44	-4,92
Receitas Próprias por Km2	72.054,48 €	64.735,72 €	-10,16	59.072,91 €	-8,75
Receitas Próprias *per capita*	592,46 €	529,31 €	-10,66	479,67 €	-9,38

Através da análise dos indicadores acima expostos, podemos verificar que as receitas próprias cobrem 44% das despesas totais. As receitas próprias deverão significar aproximadamente 59,1 mil euros por Km², representando uma capitação de 479,7 euros.

8.2 Outros Financiamentos

8.2.1 Estrutura dos Outros Financiamentos

Conforme resulta da leitura do gráfico apresentado na página seguinte, o recurso financeiro mais preponderante provém da participação do município nos impostos do Estado, os quais representam 36% dos outros financiamentos.

As receitas provenientes de outras transferências do Estado, constituem, por ordem de grandeza, a segunda maior fatia e são 26 % dos totalidade dos outros financiamentos. Neste contexto inserem-se os acordos de colaboração de ensino pré-escolar, dos transportes escolares, da comparticipação nas actividades extracurriculares e nas refeições do ensino básico, bem como a verba resultante da transferência do pessoal não docente.

Importa ainda destacar o peso dos fundos comunitários, os quais significam 15% do total inerente aos outros financiamentos.

O recurso ao crédito, ou seja, a utilização de empréstimos de curto, médio e longo prazo, representa 12% do total das receitas relativas a outros financiamentos. No entanto, importa atender à influência do empréstimo de curto prazo, o qual constitui, no término do ano económico, um efeito financeiro neutro.

Gráfico 10 - Estrutura dos Outros Financiamentos

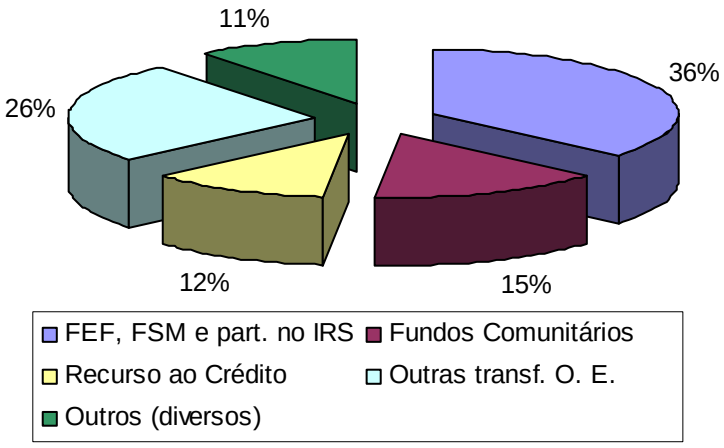

8.2.2 Evolução dos Outros Financiamentos

Quadro 15 – Evolução previsional dos Outros Financiamentos a preços correntes

uni: Euro

Outros Financiamentos	2009	2010	Var. Abs.	Var. (%)	2011	Var. Abs.	Var. (%)
Total	24.953.500,00	31.377.665,00	6.424.165,00	25,74	31.385.524,00	7.859,00	0,03

Os outros financiamentos manifestam um ligeiríssimo aumento em 0,03% face ao valor definido no orçamento de 2010, sendo o montante total previsional próximo dos 31,4 milhões de euros.

8.2.3 Participação do Município nos Impostos do Estado

A participação dos municípios nos impostos do Estado consubstancia-se no Fundo de Equilíbrio Financeiro (Fundo Geral Municipal e Fundo de Coesão Municipal), no Fundo Social Municipal e na participação do IRS.

O FGM visa dotar os municípios de condições financeiras adequadas ao desempenho das suas atribuições, em função dos respectivos níveis de funcionamento e investimento, sendo a sua distribuição efectuada tendo por base os seguintes critérios:

- 5% igualmente por todos os municípios;
- 65% na razão directa da população (ponderada) residente e da média diária de dormidas em estabelecimentos hoteleiros e parques de campismo, sendo a população residente nas Regiões Autónomas ponderada pelo factor 1.3, estabelecendo-se ainda os seguintes ponderadores marginais:
    - os primeiros 5000 habitantes – 3;
    - de 5001 a 10000 habitantes – 1;
    - de 10001 a 20000 habitantes – 0,25;
    - de 20001 a 40000 habitantes – 0,5;
    - de 40001 a 80000 habitantes – 0,75;
    - > 80001 – 1.
- 25% na razão directa da área ponderada por um factor relativo à amplitude altimétrica do município e 5% na razão directa da área afecta à Rede Natura 2000 e da área protegida; ou
- 20% na razão directa da área ponderada por um factor de amplitude altimétrica do município e 10% na razão directa da área afecta à Rede Natura 2000 e da área protegida, nos municípios com mais de 70% do seu território afecto à Rede Natura 2000 e de área protegida.

O Fundo de Coesão Municipal visa reforçar a coesão municipal, fomentando a correcção de assimetrias em benefício dos municípios menos desenvolvidos e é a soma da compensação fiscal (CF) e da compensação por desigualdade de

oportunidades (CDO) baseada no índice de desigualdade de oportunidades (IDO), os quais traduzem situações de desigualdade relativamente às correspondentes médias nacionais.

O Fundo Social Municipal constitui uma transferência financeira do Orçamento do Estado consignada ao financiamento de despesas determinadas, relativas a atribuições e competências dos municípios associadas a funções sociais, nomeadamente na educação, na saúde ou na acção social, sendo a sua repartição anual pelos municípios estabelecida, de acordo com os seguintes indicadores:

- 35% de acordo com os seguintes indicadores relativos às inscrições de crianças e jovens nos estabelecimentos de educação pré-escolar e ensino básico do município:
    - 4% na razão directa do número de crianças que frequentam o ensino pré-escolar público;
    - 12% na razão directa do número de jovens a frequentar o 1º ciclo do ensino básico público;
    - 19% na razão directa do número de jovens a frequentar o 2º e 3º ciclos do ensino básico público;
- 32,5% de acordo com os seguintes indicadores relativos ao número de utentes inscritos na rede de saúde municipal:
    - 10,5% na razão directa do número de beneficiários dos programas municipais de cuidados de saúde continuados;
    - 22% na razão directa do número de utentes inscritos nos centros de saúde concelhios;
- 32,5% de acordo com os seguintes indicadores relativos ao número de utentes e beneficiários das redes municipais de creches, jardins de infância, lares, centros de dia e programas de acção social de cada município:
    - 5% na razão directa do número de inscritos em programas de apoio à toxicodependência;
    - 12,5% na razão directa do número de crianças até aos 3 anos de idade, que frequentam as creches e jardins de infância;

- 15% na razão directa do número de adultos com mais de 65 anos residentes em lares ou inscritos em centros de dia e programas de apoio ao domicílio.

Os municípios têm ainda direito a uma participação fixa de 2% do IRS dos sujeitos passivos com domicílio fiscal na respectiva circunscrição territorial e uma participação variável até 3% no IRS, sendo esta última aplicável em consonância com a deliberação do órgão deliberativo do município. Neste contexto, o município de Ourém deliberou manter a participação de 5%.

8.2.3.1 Estrutura dos Fundos Municipais

Gráfico 11 - Estrutura dos Fundos Municipais

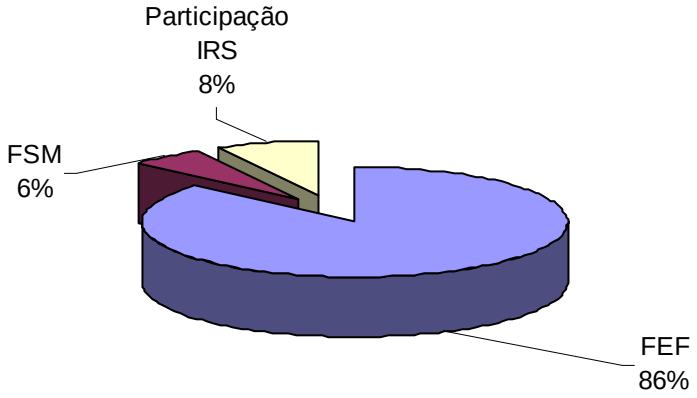

O fundo municipal que financeiramente produz maior volume de receitas para o município é o FEF, o qual representa cerca de 86% do total dos três fundos. O FSM que é consignado a funções sociais constitui 6% dos fundos municipais, cabendo os restantes 8% à participação do IRS.

8.2.3.2 Evolução dos Fundos Municipais

Comparativamente ao ano anterior, a participação do município nos impostos do Estado sofre um decréscimo em 8,6%, o que reporta uma diminuição de 8,9% no FEF, de 8,9% no FSM e uma quebra em 4,4% na participação no IRS.

Quadro 16 – Evolução previsional da participação do município nos impostos do Estado a preços correntes

uni: Euro

Participação nos Impostos do Estado	2009	2010	Var. Abs.	Var. (%)	2011	Var. Abs.	Var. (%)
Fundo de Equil. Financeiro	10.172.014,00	10.860.056,00	688.042,00	6,76	9.890.807,00	-969.249,00	-8,92
Fundo Social Municipal	740.079,00	747.842,00	7.763,00	1,05	681.098,00	-66.744,00	-8,92
Participação no IRS	1.017.540,00	918.217,00	-99.323,00	-9,76	877.419,00	-40.798,00	-4,44
Total	**11.929.633,00**	**12.526.115,00**	**596.482,00**	**5,00**	**11.449.324,00**	**-1.076.791,00**	**-8,60**

8.2.4 Cooperação Técnica e Financeira

Nos termos do artigo 8º da nova LFL, não são permitidas quaisquer formas de subsídios ou comparticipações financeiras aos municípios por parte do Estado. Não obstante, o mesmo artigo prevê também que, excepcionalmente, sejam inscritas no Orçamento de Estado, por ministério, verbas para o financiamento de projectos de autarquias locais de grande relevância para o desenvolvimento regional e local, quando se verifique a sua urgência e manifesta incapacidade financeira das autarquias para lhes fazer face.

Quadro 17 – Evolução previsional da Cooperação Técnica e Financeira a preços correntes

uni: Euro

Cooperação Técnica e Financeira	2009	2010	Var. Abs.	Var. (%)	2011	Var. Abs.	Var. (%)
Total	622.600,00	76.900,00	545.700,00	87,65	100,00	-76.800,00	-99,87

Para 2011, apenas se estabelece uma dotação residual neste âmbito, embora seja previsível que o montante em dívida por parte da DGAL (76,9 mil euros, reportados à construção do novo Edifício Sede do Município), não seja sanado ainda no decurso 2010, ou seja, arrolando para o ano económico de 2011.

8.2.5 Fundos Comunitários

O apoio da União Europeia a Portugal no que concerne ao IV Quadro Comunitário de Apoio, abrange o período de 2007 a 2013 (QREN).

No ano de 2010, verificou-se novo atraso relativamente à execução de verbas no âmbito do QREN, facto resultante da abertura de candidaturas apenas no término do referido ano.

Deste modo, prevendo-se com maior prudência as referidas verbas, prevê-se um montante de receitas advindas do QREN, próximas de 4,8 milhões de euros, as quais estão condicionadas à aprovação das candidaturas formuladas e à execução das despesa subjacente nos montantes estabelecidos no orçamento da despesa.

Quadro 18 – Evolução previsional dos Fundos Comunitários a preços correntes

uni: Euro

Fundos Comunitários	2009	2010	Var. Abs.	Var. (%)	2011	Var. Abs.	Var. (%)
Total	5.096.800,00	7.455.150,00	-2.358.350,00	-46,27	4.793.700,00	-2.661.450,00	-35,70

8.2.6 Endividamento Municipal

8.2.6.1 Curto Prazo

No que respeita ao limite geral dos empréstimos de curto prazo dos municípios, nos termos do n.º 1 do artigo 39º da Lei n.º 2/2007 de 15 de Janeiro (Lei das Finanças Locais), o montante dos contratos dos referidos empréstimos não podem exceder, em qualquer momento do ano, 10% da soma do montante das receitas provenientes dos impostos municipais, das participações do município no FEF e da participação no IRS referida na alínea c) do n.º 1 do artigo 19º, da derrama e da participação nos resultados das entidades do sector empresarial local, relativas ao ano anterior.

Face ao exposto, o Município de Ourém encetou um procedimento para contratação de um empréstimo de curto prazo de 1,64 milhões de euros.

Note-se que, nos termos da legislação em vigor, os empréstimos de curto prazo deverão ser totalmente amortizados, antes do final do ano económico correspondente. Desta forma, o valor considerado na receita, encontra valor similar no que concerne à despesa, pelo que constitui um efeito nulo.

8.2.6.2 Médio e Longo Prazo

Quadro 19 – Evolução previsional dos empréstimos de médio e longo prazo a preços correntes

uni: Euro

Emp. m.l.p	2009	2010	Var. Abs.	Var. (%)	2011	Var. Abs.	Var. (%)
Total	1.002.125,00	2.765.800,00	-1.763.675,00	-175,99	2.049.100,00	-716.700,00	-25,91

Como se verifica no quadro anteriormente exposto, o recurso a empréstimos de médio longo prazo deverá sofrer uma variação negativa absoluta em 716, 7 mil euros e reporta-se a empréstimo excepcionado contraído para financiamento dos Centros Escolares em curso.

8.2.7 Indicadores

O quadro apresentado na página seguinte permite aferir que a previsão do peso dos outros financiamentos *per capita* é de 612,47 euros e por Km² de 75.427,84 euros. Ao nível dos fundos municipais, estes representam 20% das receitas totais previstas para 2011 e uma capitação na ordem dos 223,43€.

Importa ainda realçar que os empréstimos de médio longo prazo previstos obter representam 4% das receitas totais, significando um valor *per capita* de 39,99 euros.

Quadro 20 – Indicadores das Fontes de Financiamento

Indicadores	2009	2010	var. (%)	2011	var. (%)
Outros Financ. / Receita Total	0,45	0,54	18,46	0,56	4,22
Outros Financ. / Despesa Total	0,45	0,54	18,46	0,56	4,22
Outros Financiamentos por Km2	59.969,96 €	75.408,95 €	25,74	75.427,84 €	0,03
Outros Financiamentos *per capita*	493,09 €	616,58 €	25,04	612,47 €	-0,67
Fundos Municipais / Receita Total	0,22	0,21	-1,08	0,20	-4,76
Fundos Municipais / Despesa Total	0,22	0,21	-1,08	0,20	-4,76
Fundos Municipais por Km2	28.670,11 €	30.103,62 €	5,00	27.515,80 €	-8,60
Fundos Municipais *per capita*	235,74 €	246,14 €	4,41	223,43 €	-9,23
Coop. Técn. Financ. / Receita Total	0,01	0,00	-88,36	0,00	-99,86
Coop. Técn. Financ. / Despesa Total	0,01	0,00	-88,36	0,00	-99,86
Coop. Técn. Financeira por Km2	1.496,27 €	184,81 €	-87,65	0,24 €	-99,87
Coop. Técn. Financeira *per capita*	12,30 €	1,51 €	-87,72	0,00 €	-99,87
Fundos Comunitários / Receita Total	0,09	0,13	37,80	0,09	-33,00
Fundos Comunitários / Despesa Total	0,09	0,13	37,80	0,09	-33,00
Fundos Comunitários por Km2	12.248,98 €	17.916,73 €	46,27	11.520,55 €	-35,70
Fundos Comunitários *per capita*	100,72 €	146,50 €	45,45	93,55 €	-36,14
Empréstimos m.l.p. / Receita Total	0,02	0,05	160,00	0,04	-22,81
Empréstimos m.l.p / Despesa Total	0,02	0,05	160,00	0,04	-22,81
Empréstimos m.l.p por Km2	2.408,38 €	6.646,96 €	175,99	4.924,30 €	-25,92
Empréstimos m.l.p *per capita*	19,80 €	54,35 €	174,45	39,99 €	-26,43

9. Aplicação dos Recursos Financeiros

9.1 Despesas de Funcionamento

O conceito de despesas de funcionamento traduz as despesas consideradas como essenciais para o funcionamento da entidade, coincidindo, quase na totalidade e na maioria das situações, com a despesa corrente. São, para o efeito, retirados os encargos financeiros com o serviço da dívida que constituem uma despesa de financiamento. De igual modo, não são consideradas neste grupo, as despesas com a execução de projectos por administração directa que, na prática, são registadas por despesas correntes.

Assim sendo, as despesas de funcionamento consistem nas despesas com pessoal, a aquisição de bens e serviços, as transferências correntes e os subsídios, bem como aquelas que são registadas pela rubrica residual designada por "outras despesas correntes".

9.1.1 Estrutura das despesas de funcionamento

Gráfico 12 - Estrutura das Despesas de Funcionamento

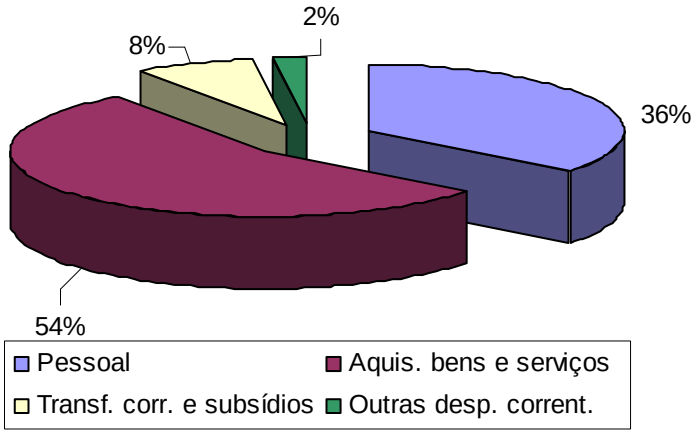

Conforme decorre da leitura do gráfico apresentado, a maior fatia das despesas de funcionamento previstas para 2011, reporta-se à aquisição de bens e serviços (54%).

As despesas com pessoal e as despesas relativas às transferências correntes e subsídios, representam respectivamente 36% e 8% do total das despesas de funcionamento.

9.1.2 Evolução das despesas de funcionamento

Quadro 21 – Evolução previsional das Despesas de Funcionamento a preços correntes

uni: Euro

Despesas de Funcionamento	2009	2010	Var. Abs.	Var. (%)	2011	Var. Abs.	Var. (%)
Total	22.908.297,00	23.525.100,00	616.803,00	2,69	22.925.450,00	-599.650,00	-2,55

As despesas de funcionamento deverão inverter sua tendência de aumento verificada em anos anteriores, pelo que se prevê uma variação negativa na ordem dos 2,6%, que em termos absolutos significará uma diminuição das despesas de funcionamento próximas de 600 mil euros. Note-se que a disponibilização de novas infra-estrutura e serviços, reflectido pelos elevados volumes de investimento verificados, influem directamente no volume destas despesas.

9.1.3 Indicadores

Quadro 22 – Evolução previsional das Despesas de Funcionamento (Indicadores)

uni: Euro

Indicadores	2009	2010	Var. Abs.	Var. (%)	2011	Var. Abs.	Var. (%)
Desp. Func. / Receitas Correntes	0,94	0,94	0,00	0,00	0,96	0,02	2,30
Desp. Func. / Despesas Correntes	0,96	0,98	0,02	2,08	0,99	0,01	0,55
Desp. Func. / Despesas Totais	0,42	0,40	-0,02	-4,76	0,41	0,01	2,41
Despesas de Funcionamento por Km2	55.054,78 €	56.537,13 €	1.482,35	2,69	55.096,01 €	-1.441,12	-2,55
Despesas de Funcionamento *per capita*	440,02 €	461,38 €	21,36	4,85	447,38 €	-14,00	-3,03

A absorção das receitas correntes pelas despesas de funcionamento, deverá registar um valor próximo dos 96%. No ano em análise, estas despesas deverão representar 41% das despesas totais. Prevê-se que as despesas de funcionamento *per capita,* devam rondar um valor na ordem dos 447,38 euros e, por Km², de 55.096,01 euros.

9.2 Despesas com pessoal

9.2.1 Evolução das despesas com pessoal

Quadro 23 – Evolução previsional das Despesas com Pessoal a preços correntes

uni: Euro

Despesas com Pessoal	2009	2010	Var. Abs.	Var. (%)	2011	Var. Abs.	Var. (%)
Total	8.739.100,00	8.895.650,00	156.550,00	1,79	8.173.050,00	-722.600,00	-8,12

Estas despesas deverão sofrer uma diminuição na ordem dos 8%, face ao valor estipulado no orçamento inicial de 2010, facto que se deve, essencialmente, às circunstâncias já descritas no ponto 7.2.1 do presente documento.

9.2.2 Indicadores

Quadro 24 – Evolução previsional das Despesas com Pessoal (Indicadores)

uni: Euro

Indicadores	2009	2010	Var. Abs.	Var. (%)	2011	Var. Abs.	Var. (%)
Desp. Pessoal / Receitas Correntes	0,35	0,36	0,01	2,86	0,34	-0,02	-4,78
Desp. Pessoal / Despesas Correntes	0,37	0,37	0,00	0,00	0,35	-0,02	-5,06
Desp. Pessoal / Despesas Totais	0,16	0,15	-0,01	-6,25	0,15	0,00	-2,64
Despesas de Pessoal por Km2	21.002,40 €	21.378,63 €	376,23	1,79	19.642,03 €	-1.736,60	-8,12
Despesas de Pessoal *per capita*	167,86 €	174,46 €	6,60	3,93	159,49 €	-14,97	-8,58

As despesas com pessoal deverão absorver 34% das receitas correntes, prevendo-se que a representatividade das despesas com pessoal no total das despesas correntes se situe próximo dos 35%, significando *per capita,* um valor na ordem dos 159,49 euros e, por Km², de 19.642,03 euros.

9.3 Aquisição de bens e serviços

9.3.1 Evolução das despesas relativas à aquisição de bens e serviços

Quadro 25 – Evolução previsional das Despesas com Aquisição de Bens e Serviços a preços correntes

uni: Euro

Despesas com Aquisição de Bens e Serviços	2009	2010	Var. Abs.	Var. (%)	2011	Var. Abs.	Var. (%)
Total	11.752.497,00	11.776.300,00	23.803,00	0,20	12.512.850,00	736.550,00	6,25

No que respeita às despesas com a aquisição de bens e serviços, será de atender a uma variação destas despesas, em 6,3%.

Será de referir que o volume de despesas respeitantes à aquisição de bens e serviços se encontra influenciado pela execução de obras por administração directa, as quais incutem um aumento das despesas correntes, nomeadamente com a aquisição de matérias-primas e combustíveis, circunstância que influi não só uma sobreavaliação das despesas correntes verificadas, como também uma subavaliação do investimento realizado.

9.3.2 Indicadores

Quadro 26 – Evolução previsional das Despesas com Aquisição de Bens e Serviços (Indicadores)

uni: Euro

Indicadores	2009	2010	Var. Abs.	Var. (%)	2011	Var. Abs.	Var. (%)
Desp. Aquis. B.S. / Receitas Correntes	0,48	0,47	-0,01	-2,08	0,52	0,05	11,67
Desp. Aquisi. B.S. / Despesas Correntes	0,49	0,49	0,00	0,00	0,54	0,05	9,76
Desp. Aquis. B.S. / Despesas Totais	0,21	0,20	-0,01	-4,76	0,22	0,02	11,79
Despesas c/ Aquis. B.S. por Km2	28.244,41 €	28.301,61 €	57,20	0,20	30.071,74 €	1.770,13	6,25
Despesas c/Aquis. B.S. *per capita*	225,74 €	230,96 €	5,22	2,31	244,18 €	13,22	5,72

Em 2011, 52% das receitas correntes deverão ficar afectas às despesas com a aquisição de bens e serviços. O peso destes consumos nas despesas correntes e nas despesas totais deverão representar, respectivamente, 54% e 22%. As despesas com

a aquisição de bens e serviços *per capita,* deverão situar-se nos 244,18 euros e, por Km², de 30.071,74 euros.

9.4 Serviço da dívida

O serviço da dívida constitui uma despesa decorrente do financiamento da actividade municipal no desenvolvimento das suas atribuições, nomeadamente através do recurso a empréstimos de médio e longo prazo.

9.4.1 Evolução do serviço da dívida

Quadro 27 – Evolução previsional das despesas com Serviço da Dívida a preços correntes

uni: Euro

Despesas com Serviço da Dívida	2009	2010	Var. Abs.	Var. (%)	2011	Var. Abs.	Var. (%)
Total	4.157.721,00	5.143.900,00	986.179,00	23,72	5.051.400,00	-92.500,00	-1,80

Estas despesas deverão sofrer uma ligeira quebra em 1,8%. No entanto, importa atender à influência do valor reportado à amortização do empréstimo de curto prazo, o qual acaba por reflectir um efeito nulo.

9.4.2 Indicadores

Quadro 28 – Evolução previsional das despesas com Serviço da Dívida (Indicadores)

uni: Euro

Indicadores	2009	2010	Var. Abs.	Var. (%)	2011	Var. Abs.	Var. (%)
Desp. Serviço da Dívida / Receitas Totais	0,08	0,09	0,01	12,50	0,09	0,00	0,29
Desp. Serviço da Dívida / Despesas Totais	0,08	0,09	0,01	12,50	0,09	0,00	0,29
Despesas c/ Serviço da Dívida por Km2	9.992,12 €	12.362,17 €	2.370,05	23,72	12.139,87 €	-222,30	-1,80
Despesas c/Serviço da Dívida *per capita*	79,86 €	100,88 €	21,02	26,32	98,58 €	-2,30	-2,28

O serviço da dívida deverá representar 9% das despesas totais e absorve igualmente 9% do cômputo das receitas. As despesas com o serviço da dívida *per capita* deverão rondar os 98,58 euros e 12.139,87 euros por Km² .

9.5 Apoios concedidos a terceiros

9.5.1 Estrutura dos apoios concedidos a terceiros

Prevê-se que a maioria dos apoios concedidos sejam respeitantes a instituições sem fins lucrativos (44%). No decurso de 2011, os apoios a conceder à Administração Local deverá situar-se na ordem dos 17% do total dos apoios concedidos. Note-se ainda o peso relevante no que concerne a transferências a efectuar para as empresas municipais (17%), aos quais acresce a atribuição de subsídios pela prática de preços sociais (17%).

Gráfico 13 - Estrutura dos apoios concedidos

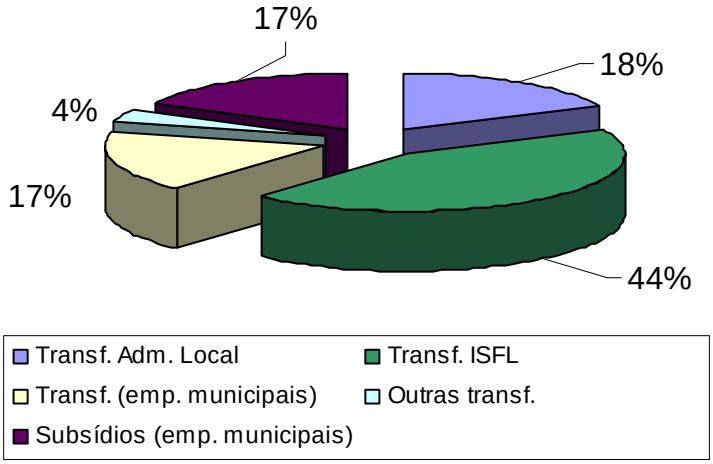

9.5.2 Evolução dos apoios concedidos a terceiros

Quadro 29 – Evolução previsional dos apoios concedidos a terceiros a preços correntes

uni: Euro

Apoios concedidos a terceiros	2009	2010	Var. Abs.	Var. (%)	2011	Var. Abs.	Var. (%)
Total	8.140.300,00	9.052.120,00	911.820,00	11,20	4.963.260,00	-4.088.860,00	-45,17

No decurso de 2011, os apoios concedidos a terceiros deverão atingir um montante próximo de 4,1 milhões de euros.

9.5.3 Indicadores

Quadro 30 – Evolução previsional das despesas com Apoios Concedidos a Terceiros (Indicadores)

uni: Euro

Indicadores	2009	2010	Var. Abs.	Var. (%)	2011	Var. Abs.	Var. (%)
Apoio conced. a terceiros / Receitas Totais	0,15	0,16	0,01	6,67	0,09	-0,07	-44,57
Apoio conced. a terceiros / Despesas Totais	0,15	0,16	0,01	6,67	0,09	-0,07	-44,57
Apoio concedido a terceiros por Km2	19.563,32 €	21.754,67 €	2.191,35	11,20	11.928,05 €	-9.826,62	-45,17
Apoio concedido a terceiros *per capita*	156,36 €	177,53 €	21,17	13,54	96,86 €	-80,67	-45,44

Os apoios concedidos deverão afectar cerca de 9% das receitas totais e uma capitação de 96,86 euros.

9.6 Investimento Municipal

9.6.1 Investimento directo

9.6.1.1 Evolução do investimento directo

Quadro 31 – Evolução previsional do investimento directo a preços correntes

uni: Euro

Investimento Directo Municipal	2009	2010	Var. Abs.	Var. (%)	2011	Var. Abs.	Var. (%)
Total	21.265.850,00	22.250.200,00	984.350,00	4,63	24.654.800,00	2.404.600,00	10,81

O período de 2011 deverá evidenciar um aumento do volume de investimento directo em 10,8%, face ao valor previsional de 2010. Neste contexto, será de salientar que este item deverá ascender a um montante próximo de 24,7 milhões de euros.

9.6.1.2 Indicadores

Quadro 32 – Evolução previsional do investimento directo (indicadores)

uni: Euro

Indicadores	2009	2010	Var. Abs.	Var. (%)	2011	Var. Abs.	Var. (%)
Investimento Directo / Receitas Totais	0,39	0,38	-0,01	-2,56	0,44	0,06	15,93
Investimento Directo / Despesas Totais	0,39	0,38	-0,01	-2,56	0,44	0,06	15,93
Investimento Directo por Km2	51.107,55 €	53.473,20 €	2.365,65	4,63	59.252,10 €	5.778,90	10,81
Investimento Directo *per capita*	408,47 €	436,37 €	27,90	6,83	481,13 €	44,76	10,26

Em 2011, prevê-se que o investimento directo deva absorver 44% das receitas totais. O volume de investimentos directos *per capita* rondará os 481,13 euros e 59.252,10 euros por Km² .

9.6.2 Investimento total (directo e indirecto)

Nesta análise, considerar-se-ão como investimento do município, não só os investimentos previstos realizar, denominados por investimento directo, mas também o investimento previsto executar por terceiros, mas que será financiado por transferências de capital, apenas na proporção do montante suportado pelo município.

9.6.2.1 Evolução do investimento total

Neste âmbito, regista-se um decréscimo do investimento total na ordem dos 5,6%. Assim, o investimento total (directo e indirecto) deverá situar-se próximo de 27,9 milhões de euros.

Quadro 33 – Evolução previsional do investimento total a preços correntes

uni: Euro

Investimento Total Municipal	2009	2010	Var. Abs.	Var. (%)	2011	Var. Abs.	Var. (%)
Total	27.552.650,00	29.538.850,00	1.986.200,00	7,21	27.882.810,00	-1.656.040,00	-5,61

9.6.2.2 Indicadores

Quadro 34 – Evolução previsional do investimento total (indicadores)

uni: Euro

Indicadores	2009	2010	Var. Abs.	Var. (%)	2011	Var. Abs.	Var. (%)
Investimento Total / Receitas Totais	0,50	0,51	0,01	2,00	0,50	-0,01	-2,31
Investimento Total / Despesas Totais	0,50	0,51	0,01	2,00	0,50	-0,01	-2,31
Investimento Total por Km2	66.216,41 €	70.989,79 €	4.773,38	7,21	67.009,88 €	-3.979,91	-5,61
Investimento Total *per capita*	529,23 €	579,32 €	50,09	9,46	544,12 €	-35,20	-6,08

Em 2011, estas despesas deverão representar 50% das despesas totais. A capitação das despesas de investimento municipal total, deverá situar-se em torno dos 544,12 euros e por Km² em 67.099,88 euros.

9.6.3 O investimento municipal e as suas principais fontes de financiamento

Da análise ao quadro exposto, verifica-se que as fontes de financiamento superam o investimento total, num montante superior a 4,8 milhões de euros.

Quadro 35 – O investimento municipal e as suas principais fontes de financiamento

uni: Euro

Designação	2009	2010	Var. Abs.	Var. (%)	2011	Var. Abs.	Var. (%)
Investimento Total a)	**27.552.650,00**	**29.538.850,00**	**1.986.200,00**	**7,21**	**27.882.810,00**	**-1.656.040,00**	-5,61
Receitas de Capital (1)	30.635.541,00	33.388.557,00	2.753.016,00	8,99	32.124.409,00	-1.264.148,00	-3,79
Venda de Bens de Investimento	13.023.600,00	14.437.085,00	1.413.485,00	10,85	12.723.136,00	-1.713.949,00	-11,87
Participação nos Impostos do Estado (Capital)	4.068.806,00	4.344.022,00	275.216,00	6,76	3.956.323,00	-387.699,00	-8,92
Cooperação Técnica e Financeira	622.600,00	76.900,00	-545.700,00	-87,65	100,00	-76.800,00	-99,87
Fundos Comunitários (Capital)	5.094.300,00	7.378.800,00	2.284.500,00	44,84	4.759.200,00	-2.619.600,00	-35,50
Outras Transferências de Capital	1.600,00	2.211.550,00	2.209.950,00	138.121,88	6.744.650,00	4.533.100,00	204,97
Recurso ao Crédito	2.684.767,00	4.477.800,00	1.793.033,00	66,79	3.689.100,00	-788.700,00	-17,61
Outras Receitas de Capital	5.139.868,00	462.400,00	-4.677.468,00	-91,00	251.900,00	-210.500,00	-45,52
Poupança Corrente (2)	474.030,00	1.010.743,00	536.713,00	113,22	575.604,00	-435.139,00	-43,05
Total das Fontes de Financiamento (b)	**31.109.571,00**	**34.399.300,00**	**3.289.729,00**	**10,57**	**32.700.013,00**	**-1.699.287,00**	**-4,94**
Fontes de Financiamento / Investimento	**1,13**	**1,16**	**1,66**	**146,69**	**1,17**	**1,03**	**88,11**
(Fontes de Financ. - Investimento Total)	**3.556.921,00**	**4.860.450,00**	**1.303.529,00**	**36,65**	**4.817.203,00**	**-43.247,00**	**-0,89**

a) Investimento directo e indirecto

b) (1) + (2)

10. Cumprimentos legais na despesa

10.1 Cumprimento dos limites legais das despesas municipais com pessoal

As despesas municipais com pessoal eram limitadas pelas disposições constantes no artigo 10º do Decreto-Lei n.º 116/84 de 6 de Abril, na redacção dada pela Lei n.º 44/85 de 13 de Setembro.

Contudo, o Decreto-Lei 305/2009, de 23 de Outubro, o qual estabelece o regime jurídico dos serviços das autarquias locais, veio revogar a legislação referida no parágrafo anteriores, pelo que, actualmente, não vigora qualquer limite legal no âmbito das despesas municipais com pessoal.

10.2 Cumprimento ao limite da capacidade de endividamento

A nova Lei das Finanças Locais estabelece novos princípios orientadores em matéria de endividamento autárquico, redefinindo quer o conceito de endividamento, quer o modelo de apuramento dos limites.

Consequentemente, define-se que o montante de endividamento líquido municipal, o qual é compatível com o conceito transposto no SEC95, é equivalente à diferença entre a soma dos passivos, qualquer que seja a sua forma, incluindo nomeadamente os empréstimos contraídos, os contratos de locação financeira e as dívidas a fornecedores e a soma dos activos financeiros, nomeadamente o saldo de caixa, os depósitos em instituições financeiras e as aplicações de tesouraria. Para o cálculo deste limite, relevam ainda os montantes de endividamento líquido das entidades em que o município participa (proporcionalmente à sua participação), nomeadamente as associações de municípios e o sector empresarial local.

No âmbito do limite de endividamento líquido municipal, refere-se que o montante deste endividamento, em 31 de Dezembro de cada ano, não pode exceder 125% do montante das receitas provenientes dos impostos municipais, das participações do

município no FEF, da parcela fixa no IRS e da participação nos resultados das entidades do sector empresarial local, relativas ao ano anterior. Já o limite geral dos empréstimos a médio e longo prazo refere que o montante em dívida não pode exceder, em 31 de Dezembro de cada ano, a soma do montante das receitas provenientes dos impostos municipais, das participações do município no FEF, da parcela fixa de participação no IRS, da participação nos resultados das entidades do sector empresarial local e da derrama, relativas ao ano anterior.

Nestes termos, será de observar o quadro 36, exposto na página seguinte, o qual estabelece o limite para o endividamento líquido municipal, para 2011, na ordem dos 22,7 milhões de euros.

Quadro 36 – Apuramento dos limites previsionais de endividamento para 2010

(€)

RECEITAS MUNICIPAIS	Receitas cobradas brutas (1)	Reembolsos e restituições pagos (2)	Receita cobrada líquida (3)=(1)-(2)	Observações
TOTAL DE IMPOSTOS MUNICIPAIS*	**6.688.855,70**	**177.412,27**	**6.511.443,43**	
Imposto Municipal sobre Imóveis (IMI)	3.742.360,39	57.340,20	**3.685.020,19**	* Valores cobrados até
Imposto Municipal sobre as Transmissões Onerosas de Imóveis (IMT)	2.234.364,79	119.990,20	**2.114.374,59**	30/11/2010 e projecção
Imposto Municipal sobre Veículos (IMV)**	677.828,87	14,00	**677.814,87**	até ao final do período
Contribuição Autárquica	694,94	67,87	**627,07**	
Imposto Municipal de Sisa	33.606,71		**33.606,71**	
DERRAMA*	**863.312,54**		**863.312,54**	
TOTAL IMPOSTOS MUNICIPAIS E DERRAMA*	**7.552.168,24**	**177.412,27**	**7.374.755,97**	*(A)*
RECEITAS ARRECADADAS A TÍTULO DE PARTICIPAÇÃO NOS RESULTADOS DAS ENTIDADES DO SEL*	**-**	**-**		*(B)*
FEF + IRS (MAPA XIX DO ORÇAMENTO DO ESTADO PARA 2011	**-**	**-**	**10.768.226,00**	*(C)*
TOTAL DE RECEITAS A CONSIDERAR PARA EFEITOS DE CÁLCULO DOS LIMITES DE ENDIVIDAMENTO	**-**	**-**	**18.142.981,97**	*(D) = (A) + (B) + (C)*
LIMITE AO ENDIVIDAMENTO DE CURTO PRAZO	**-**	**-**	**1.814.298,20**	*(E) = 10% × (D)*
LIMITE AO ENDIVIDAMENTO DE MÉDIO E LONGO PRAZOS	**-**	**-**	**18.142.981,97**	*(F) = 100% × (D)*
LIMITE AO ENDIVIDAMENTO LÍQUIDO	**-**	**-**	**22.678.727,46**	*(G) = 125% × (D)*

** Inclui o montante de receitas arrecadadas a tíituto de Imposto Único Circulação (IUC).

11. Grandes Opções do Plano (PPI e AMR) – 2011/2014

11.1 – Grandes Opções do Plano (PPI e AMR) – 2011/2014

ANEXO - F

11.2 – Plano Plurianual de Investimentos – 2011/2014

ANEXO - G

11.3 – Actividade Mais Relevantes – 2011/2014

ANEXO - H

11.4 – Códigos de Leitura

Formas realização:

(A) – Administração Directa;
(E) – Empreitadas;
(O) – Fornecimentos e Outras.

Fonte de financiamento:
(Projectos com financiamento externo à autarquia local)

(AC) – Administração Central;
(AA) – Administração Autárquica;
(FC) – Fundos Comunitários;

Fases de execução:

(0) – Acção não iniciada;
(1) – Acção com projecto técnico;
(2) – Acção adjudicada;

(3) – Acção com execução física até 50%;
(4) – Acção com execução física acima de 50%.
(5) – Não é relevante o início e o fim

Responsáveis:

01 – Órgãos da Autarquia
02 – Divisão de Obras Particulares
03 – Divisão de Gestão Financeira
04 – Divisão de Planeamento Estratégico
05 – Divisão Administrativa e de Recursos Humanos
06 – Divisão de Apoio Jurídico
07 – Divisão de Ambiente
08 – Divisão de Planeamento e Ordenamento do Território
09 – Divisão de Estudos e Projectos
10 – Divisão de Obras Municipais
11 – Divisão de Educação, Desporto e Lazer
12 – Divisão de Assuntos Sociais
13 – Divisão de Acção Cultural
14 – Divisão de Tecnologias da Informação e Comunicação
15 – Protecção Civil
16 – Gabinete de Comunicação

12. Análise às Grandes Opções do Plano - 2011/2014

12.1 – Descrição

As Grandes Opções do Plano demonstram desde logo que ao objectivo "Educação", são afectadas aproximadamente 35% das dotações previstas. Importa ainda destacar a afectação relativa a "Habitação e Urbanismo" (25%).

Em termos particulares, no objectivo "Educação", assume particular relevância a construção do Centro Escolar de Ourém, do Centro Escolar de N.ª Sr.ª das Misericórdias, do Centro Escolar Beato Nuno (Fátima), a ampliação da Escola do 1º CEB da Cova da Iria (Fátima), a previsão de início do Centro Escolar de Ourém (Nascente), do Centro Escolar do Olival e da Ampliação do Centro Escolar de Freixianda. Complementarmente, será de reconhecer a expressividade das verbas relativas ao transporte escolar (1,3 milhões de euros), actividades de enriquecimento curricular (615 mil euros), generalização de refeições escolares (853 mil euros), acordos de prolongamento de horários (315 mil euros), a acção social escolar (173,8 mil euros) e a gestão do parque escolar (200 mil euros).

Em 2011 e ainda no âmbito deste objectivo, assume relevo a comparticipação do município no âmbito do PARES (657,5 mil euros) e a intervenção prevista para a Escola IV Conde de Ourém (321,3 mil euros).

No âmbito do objectivo "Habitação e Urbanismo", destacam-se os projectos de Reabilitação Urbana da Cova da Iria, nomeadamente a Requalificação da Avenida D. José Alves Correia da Silva (4,8 milhões de euros) e o Sistema Integrado de Mobilidade (733,5 mil euros).

12.2 – Resumo das Grandes Opções do Plano – 2011

12.2.1 – Quadro (Resumo das Grandes Opções do Plano – 2011)

Uni: Euro

Código das GOP's		Designação	Dotações	
Obj.	Prog.		Valor	%
01		**Educação**	**13.772.550,00**	**34,62**
	001	Ensino Básico	9.769.800,00	24,56
	002	Ensino Secundário e Profissional	250.000,00	0,63
	003	Ensino Superior	1.000,00	0,00
	004	Acções de Cooperação	3.751.750,00	9,43
02		**Cultura Desporto e Tempos Livres**	**2.964.250,00**	**7,45**
	001	Cultura	518.750,00	1,30
	002	Desporto e Lazer	2.403.250,00	6,04
	003	Património	42.250,00	0,11
03		**Acção Social**	**694.550,00**	**1,75**
	001	Acção Social	694.550,00	1,75
04		**Saúde**	**0,00**	**0,00**
	001	Cuidados de Saúde Local	0,00	0,00
05		**Habitação e Urbanismo**	**9.925.450,00**	**24,95**
	001	Habitação	3.000,00	0,01
	002	Planeamento Urbanístico	582.450,00	1,46
	003	Iluminação	1.085.000,00	2,73
	004	Urbanização	8.255.000,00	20,75
06		**Saneamento e Salubridade**	**4.056.750,00**	**10,20**
	001	Despoluição Bacias Hidrográficas do Concelho	1.852.000,00	4,66
	002	Resíduos Sólidos	2.082.750,00	5,23
	003	Higiene Pública	103.000,00	0,26
	004	Cemitérios	19.000,00	0,05
07		**Protecção Civil**	**627.200,00**	**1,58**
	001	Serviços Municipais de Protecção Civil	275.500,00	0,69
	002	Bombeiros	351.700,00	0,88
08		**Desenvolvimento Económico e Abast. Público**	**1.297.610,00**	**3,26**
	001	Água	239.000,00	0,60
	002	Energia	7.000,00	0,02
	003	Turismo	532.650,00	1,34
	004	Feiras e Mercados	6.250,00	0,02
	005	Apoio ao Tecido Empresarial	166.210,00	0,42
	006	Outras Acções de Desenvolvimento	334.000,00	0,84
	007	Acções de Cooperação	12.500,00	0,03
09		**Comunicações e Transportes**	**3.552.750,00**	**8,93**
	001	Rede Viária e Sinalização	3.304.250,00	8,31
	002	Transportes	248.500,00	0,62
10		**Defesa do Ambiente**	**848.250,00**	**2,13**
	001	Parques e Jardins	780.250,00	1,96
	002	Protecção Ambiental	68.000,00	0,17
11		**Freguesias**	**864.500,00**	**2,17**
	001	Apoios ao Investimento	253.750,00	0,64
	002	Deleg. de Competências no âmbito de invest.	465.000,00	1,17
	003	Apoio de despesas correntes	130.750,00	0,33
	004	Deleg. de Competênc. no âmbito de desp. corrent.	15.000,00	0,04
12		**Instalações Municipais**	**1.181.250,00**	**2,97**
	001	Edifícios	561.750,00	1,41
	002	Medidas de Modernização e Eficiência	533.000,00	1,34
	003	Outros investimentos	86.500,00	0,22
TOTAL		**.....**	**39.785.110,00**	

12.2.2 – Gráfico (Resumo das Grandes Opções do Plano – 2011)

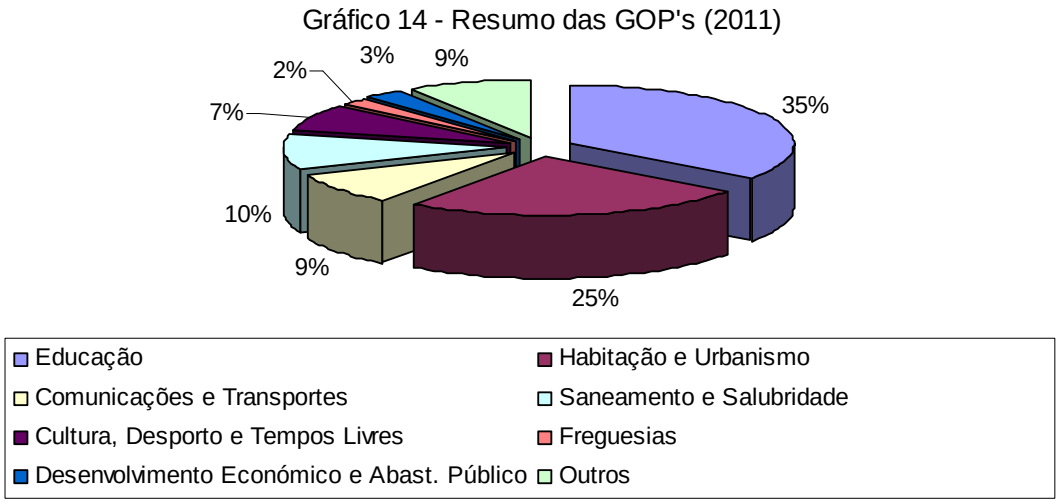

12.3 – Quadro (Evolução das Grandes Opções do Plano – 2011/2014)

Quadro 39 – Evolução das Grandes Opções do Plano – 2011/2014

Uni: Euro

Código das GOP's		Designação	2011		2012		2013		2014	
Obj.	Prog.		Valor	%	Valor	%	Valor	%	Valor	%
01		**Educação**	**13.772.550,00**	**34,62**	**8.771.850,00**	**24,83**	**4.943.000,00**	**16,54**	**3.843.500,00**	**18,65**
	001	Ensino Básico	9.769.800,00	24,56	5.260.250,00	14,89	1.400.500,00	4,69	110.500,00	0,54
	002	Ensino Secundário e Profissional	250.000,00	0,63	250.000,00	0,71	250.000,00	0,84	375.000,00	1,82
	003	Ensino Superior	1.000,00	0,00	1.000,00	0,00	1.000,00	0,00	1.000,00	0,00
	004	Acções de Cooperação	3.751.750,00	9,43	3.260.600,00	9,23	3.291.500,00	11,02	3.357.000,00	16,29
02		**Cultura Desporto e Tempos Livres**	**2.964.250,00**	**7,45**	**6.572.150,00**	**18,60**	**4.577.550,00**	**15,32**	**1.707.900,00**	**8,29**
	001	Cultura	518.750,00	1,30	1.930.350,00	5,46	1.983.450,00	6,64	274.800,00	1,33
	002	Desporto e Lazer	2.403.250,00	6,04	4.599.550,00	13,02	2.551.850,00	8,54	1.390.850,00	6,75
	003	Património	42.250,00	0,11	42.250,00	0,12	42.250,00	0,14	42.250,00	0,21
03		**Acção Social**	**694.550,00**	**1,75**	**583.300,00**	**1,65**	**203.500,00**	**0,68**	**127.500,00**	**0,62**
	001	Acção Social	694.550,00	1,75	583.300,00	1,65	203.500,00	0,68	127.500,00	0,62
04		**Saúde**	**0,00**	**0,00**	**0,00**	**0,00**	**0,00**	**0,00**	**0,00**	**0,00**
	001	Cuidados de Saúde Local	0,00	0,00	0,00	0,00	0,00	0,00	0,00	0,00
05		**Habitação e Urbanismo**	**9.925.450,00**	**24,95**	**6.904.400,00**	**19,54**	**5.798.450,00**	**19,41**	**5.644.500,00**	**27,39**
	001	Habitação	3.000,00	0,01	3.000,00	0,01	3.000,00	0,01	3.000,00	0,01
	002	Planeamento Urbanístico	582.450,00	1,46	680.650,00	1,93	530.450,00	1,78	180.000,00	0,87
	003	Iluminação	1.085.000,00	2,73	1.229.000,00	3,48	919.000,00	3,08	935.000,00	4,54
	004	Urbanização	8.255.000,00	20,75	4.991.750,00	14,13	4.346.000,00	14,55	4.526.500,00	21,97
06		**Saneamento e Salubridade**	**4.056.750,00**	**10,20**	**3.410.000,00**	**9,65**	**3.733.750,00**	**12,50**	**3.525.500,00**	**17,11**
	001	Despoluição Bacias Hidiográficas do Concelho	1.852.000,00	4,66	1.384.000,00	3,92	1.404.750,00	4,70	1.426.250,00	6,92
	002	Resíduos Sólidos	2.082.750,00	5,23	1.906.250,00	5,40	1.940.000,00	6,49	1.978.250,00	9,60
	003	Higiene Pública	103.000,00	0,26	100.500,00	0,28	369.500,00	1,24	101.250,00	0,49
	004	Cemitérios	19.000,00	0,05	19.250,00	0,05	19.500,00	0,07	19.750,00	0,10
07		**Protecção Civil**	**627.200,00**	**1,58**	**429.700,00**	**1,22**	**312.600,00**	**1,05**	**262.600,00**	**1,27**
	001	Serviços Municipais de Protecção Civil	275.500,00	0,69	28.000,00	0,08	28.000,00	0,09	28.000,00	0,14
	002	Bombeiros	351.700,00	0,88	401.700,00	1,14	284.600,00	0,95	234.600,00	1,14
08		**Desenvolvimento Económico e Abast. Público**	**1.297.610,00**	**3,26**	**1.287.550,00**	**3,64**	**1.583.000,00**	**5,30**	**1.085.250,00**	**5,27**
	001	Água	239.000,00	0,60	129.000,00	0,37	129.000,00	0,43	129.000,00	0,63
	002	Energia	7.000,00	0,02	7.000,00	0,02	7.000,00	0,02	7.000,00	0,03
	003	Turismo	532.650,00	1,34	160.500,00	0,45	157.250,00	0,53	159.500,00	0,77
	004	Feiras e Mercados	6.250,00	0,02	6.250,00	0,02	6.250,00	0,02	6.250,00	0,03
	005	Apoio ao Tecido Empresarial	166.210,00	0,42	638.300,00	1,81	937.000,00	3,14	537.000,00	2,61
	006	Outras Acções de Desenvolvimento	334.000,00	0,84	334.000,00	0,95	334.000,00	1,12	234.000,00	1,14
	007	Acções de Cooperação com o Exterior	12.500,00	0,03	12.500,00	0,04	12.500,00	0,04	12.500,00	0,06

09		**Comunicações e Transportes**	**3.552.750,00**	**8,93**	**4.885.000,00**	**13,83**	**5.898.500,00**	**19,74**	**2.338.500,00**	**11,35**
	001	Rede Viária e Sinalização	3.304.250,00	8,31	4.792.500,00	13,56	5.807.500,00	19,44	2.247.500,00	10,91
	002	Transportes	248.500,00	0,62	92.500,00	0,26	91.000,00	0,30	91.000,00	0,44
10		**Defesa do Ambiente**	**848.250,00**	**2,13**	**793.500,00**	**2,25**	**828.500,00**	**2,77**	**864.750,00**	**4,20**
	001	Parques e Jardins	780.250,00	1,96	733.000,00	2,07	768.000,00	2,57	804.250,00	3,90
	002	Protecção Ambiental	68.000,00	0,17	60.500,00	0,17	60.500,00	0,20	60.500,00	0,29
11		**Freguesias**	**864.500,00**	**2,17**	**472.500,00**	**1,34**	**524.500,00**	**1,76**	**576.250,00**	**2,80**
	001	Apoios ao Investimento	253.750,00	0,64	105.000,00	0,30	105.000,00	0,35	105.000,00	0,51
	002	Deleg. de Competências no âmbito de invest.	465.000,00	1,17	265.000,00	0,75	315.000,00	1,05	365.000,00	1,77
	003	Apoio de despesas correntes	130.750,00	0,33	97.500,00	0,28	99.500,00	0,33	101.250,00	0,49
	004	Deleg. de Competênc. no âmbito de desp. corrent.	15.000,00	0,04	5.000,00	0,01	5.000,00	0,02	5.000,00	0,02
12		**Instalações Municipais**	**1.181.250,00**	**2,97**	**1.221.800,00**	**3,46**	**1.474.000,00**	**4,93**	**631.500,00**	**3,06**
	001	Edifícios	561.750,00	1,41	670.050,00	1,90	923.000,00	3,09	80.750,00	0,39
	002	Medidas de Modernização e Eficiência	533.000,00	1,34	520.250,00	1,47	519.500,00	1,74	519.750,00	2,52
	003	Outros investimentos	86.500,00	0,22	31.500,00	0,09	31.500,00	0,11	31.000,00	0,15
TOTAL		**……**	**39.785.110,00**		**35.331.750,00**		**29.877.350,00**		**20.607.750,00**	

12.4 – Comparação das dotações previstas em GOP's – 2009/2011

12.4.1 – Quadro (Comparação das dotações previstas em GOP's – 2009 a 2011

Quadro 40 – Comparação das dotações previstas em GOP's – 2019 a 2011 a p. c.

Uni: Euro

	2009	2010	Var. Abs.	Var. (%)	2011	Var. Abs.	Var. (%)
01 Educação	9.414.650,00	14.113.750,00	4.699.100,00	49,91	13.772.550,00	-341.200,00	-2,42
02 Cultura, Desporto e Tempos Livres	3.157.250,00	2.382.000,00	-775.250,00	-24,55	2.964.250,00	582.250,00	24,44
03 Acção Social	242.050,00	445.750,00	203.700,00	84,16	694.550,00	248.800,00	55,82
04 Saúde	180.000,00	180.000,00	0,00	--	0,00	-180.000,00	-100,00
05 Habitação e Urbanismo	6.866.850,00	9.490.350,00	2.623.500,00	38,21	9.925.450,00	435.100,00	4,58
06 Saneamento e Salubridade	4.748.000,00	3.414.750,00	-1.333.250,00	-28,08	4.056.750,00	642.000,00	18,80
07 Protecção Civil	494.100,00	573.050,00	78.950,00	15,98	627.200,00	54.150,00	9,45
08 Desenvolv. Económico Abast. Púb.	3.909.200,00	1.637.100,00	-2.272.100,00	-58,12	1.297.610,00	-339.490,00	-20,74
09 Comunicações e Transportes	2.744.800,00	3.905.500,00	1.160.700,00	42,29	3.552.750,00	-352.750,00	-9,03
10 Defesa do Meio Ambiente	1.266.700,00	554.250,00	-712.450,00	-56,24	848.250,00	294.000,00	53,04
11 Freguesias	1.183.500,00	2.167.750,00	984.250,00	83,16	864.500,00	-1.303.250,00	-60,12
12 Instalações Municipais	3.888.350,00	1.408.650,00	-2.479.700,00	-63,77	1.181.250,00	-227.400,00	-16,14
TOTAIS	**38.095.450,00**	**40.272.900,00**	**2.177.450,00**	**5,72**	**39.785.110,00**	**-487.790,00**	**-1,2**

12.4.2 – Gráfico – Comparação das dotações previstas em GOP's - 2009 a 2011

Gráfico 15 - Comparação das dotações previstas em GOP's - 2009 a 2011

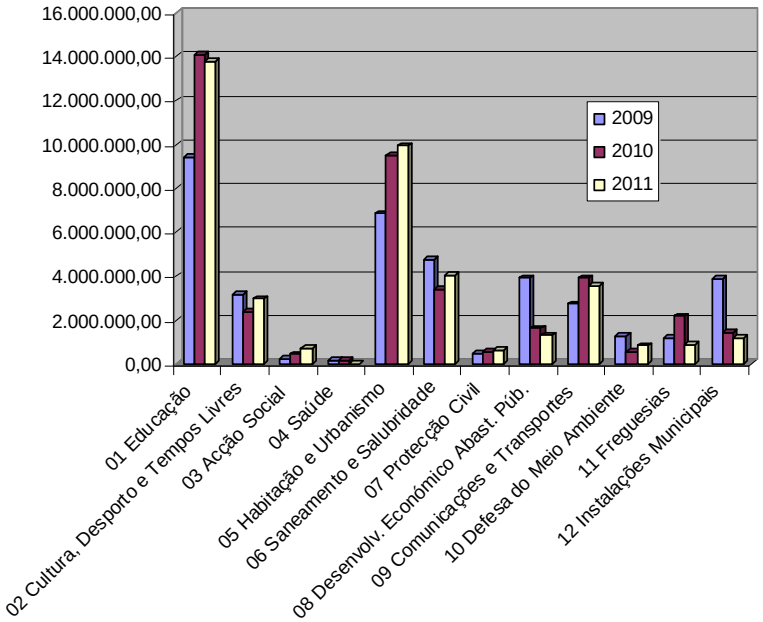

12.5 – Comparação das dotações previstas em PPI – 2009 a 2011

12.5.1 – Quadro – Comparação das dotações previstas em PPI – 2009 a 2011

Quadro 41 – Comparação das dotações previstas em PPI – 2009 a 2011 a p.c.

Uni: Euro

	2009	2010	Var. Abs.	Var. (%)	2011	Var. Abs.	Var. (%)
01 Educação	5.996.250,00	9.594.750,00	3.598.500,00	60,01	9.529.300,00	-65.450,00	-0,68
02 Cultura, Desporto e Tempos Livres	2.075.250,00	774.000,00	-1.301.250,00	-62,70	1.113.250,00	339.250,00	43,83
03 Acção Social	13.500,00	17.500,00	4.000,00	29,63	216.800,00	199.300,00	1.138,86
05 Habitação e Urbanismo	1.647.550,00	4.670.500,00	3.022.950,00	183,48	7.946.450,00	3.275.950,00	70,14
06 Saneamento e Salubridade	1.384.500,00	870.250,00	-514.250,00	-37,14	719.000,00	-151.250,00	-17,38
07 Protecção Civil	85.000,00	282.500,00	197.500,00	232,35	252.500,00	-30.000,00	-10,62
08 Desenvolv. Económico Abast. Púb.	3.338.450,00	825.550,00	-2.512.900,00	-75,27	606.250,00	-219.300,00	-26,56
09 Comunicações e Transportes	2.717.300,00	3.855.000,00	1.137.700,00	41,87	3.483.500,00	-371.500,00	-9,64
10 Defesa do Meio Ambiente	644.700,00	55.000,00	-589.700,00	-91,47	16.000,00	-39.000,00	-70,91
11 Freguesias	0,00	0,00	0,00	--	0,00	0,00	--
12 Instalações Municipais	3.363.350,00	1.305.150,00	-2.058.200,00	-61,19	771.750,00	-533.400,00	-40,87
TOTAIS	**21.265.850,00**	**22.250.200,00**	**984.350,00**	**4,63**	**24.654.800,00**	**2.404.600,00**	**10,8**

12.5.2 – Gráfico – Comparação das dotações previstas em PPI – 2009/2011

Gráfico 16 - Comparação das dotações previstas em PPI - 2009 a 2011

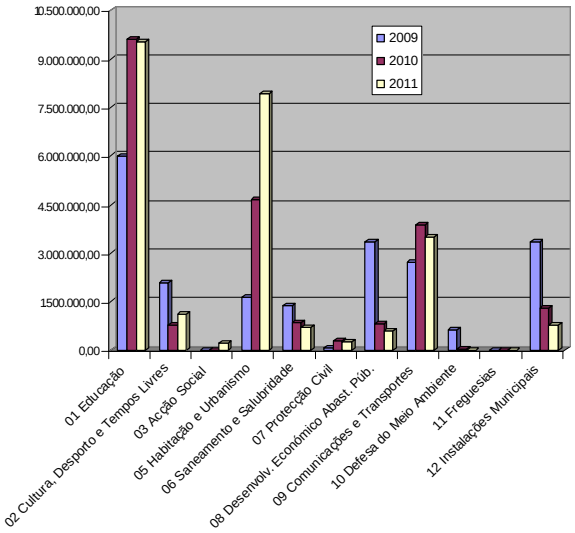

12.6 – Comparação das dotações previstas em AMR – 2009 a 2011

12.6.1 – Quadro – Comparação das dotações previstas em AMR's – 2009 a 2011

Quadro 42 – Comparação das dotações previstas em AMR's – 2009 a 2011 a p.c.

Uni: Euro

	2009	2010	Var. Abs.	Var. (%)	2011	Var. Abs.	Var. (%)
01 Educação	3.418.400,00	4.519.000,00	1.100.600,00	32,20	4.243.250,00	-275.750,00	-6,10
02 Cultura, Desporto e Tempos Livres	1.082.000,00	1.608.000,00	526.000,00	48,61	1.851.000,00	243.000,00	15,11
03 Acção Social	228.550,00	428.250,00	199.700,00	87,38	477.750,00	49.500,00	11,56
04 Saúde	180.000,00	180.000,00	0,00	--	0,00	-180.000,00	-100,00
05 Habitação e Urbanismo	5.219.300,00	4.819.850,00	-399.450,00	-7,65	1.979.000,00	-2.840.850,00	-58,94
06 Saneamento e Salubridade	3.363.500,00	2.544.500,00	-819.000,00	-24,35	3.337.750,00	793.250,00	31,18
07 Protecção Civil	409.100,00	290.550,00	-118.550,00	-28,98	374.700,00	84.150,00	28,96
08 Desenvolv. Económico Abast. Púb.	570.750,00	811.550,00	240.800,00	42,19	691.360,00	-120.190,00	-14,81
09 Comunicações e Transportes	27.500,00	50.500,00	23.000,00	83,64	69.250,00	18.750,00	37,13
10 Defesa do Ambiente	622.000,00	499.250,00	-122.750,00	-19,73	832.250,00	333.000,00	66,70
11 Freguesias	1.183.500,00	2.167.750,00	984.250,00	83,16	864.500,00	-1.303.250,00	-60,12
12 Instalações Municipais	525.000,00	103.500,00	-421.500,00	-80,29	409.500,00	306.000,00	295,65
TOTAIS	**16.829.600,00**	**18.022.700,00**	**1.193.100,00**	**7,09**	**15.130.310,00**	**-2.892.390,00**	**-16,05**

12.6.2 – Gráfico – Comparação das dotações previstas em AMR's – 2009 a 2011

Gráfico 17 - Comparação das dotações previstas em AMR's - 2009 a 2011

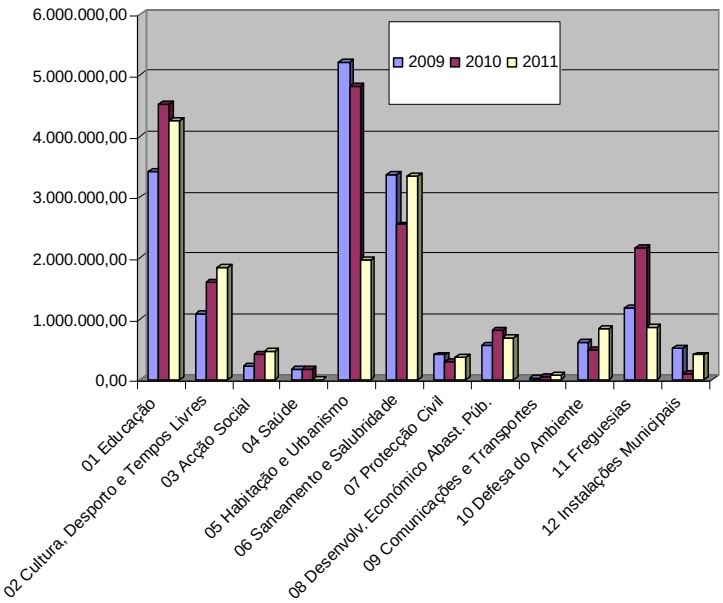

12.7 – Quadro (Repartição de verbas por Freguesia visando a conservação da rede viária)

Em 2011, prevê-se, novamente o estabelecimento da delegação de competências relativa à conservação da rede viária. Contudo, o modelo de distribuição ainda não está definido.

13. Mapa de Pessoal para ano económico de 2011

ANEXO – I (Mapa de Pessoal – 2011)

14. Encargos com empréstimos

Quadro – 43 – Mapa dos encargos a satisfazer com a liquidação de empréstimos

(Unidade:Euro)

Data	FINALIDADE	NºEmprest.	Ent. Cred.	Capital	Prazo de amort.	Anos decorridos	Anos que faltam	Encargos do ano		Capital em dívida	Capital em dívida	Observ.
								Amortização	Juros	31-12-2010	31-12-2011	
15-07-1998	Abast. Água (C. Bernardos, Caxarias, Urqueira, …)	020/087/0019	C.G.D.	190.655,52	15	12	3	16.220,69	1.239,19	49.993,33	33.772,64	a)
15-07-1998	Saneamentos (Bacia do Alto Nabão, Ribeira de Seiça, …)	021/987/0019	C.G.D.	970.860,23	15	12	3	85.362,79	6.932,05	263.492,93	178.130,14	a)
21-08-1998	Equipamentos (Esc. Profissional, Centro de Negócios, …)	022/787/0019	C.G.D.	3.293.376,80	15	12	3	292.348,41	9.691,22	887.568,25	595.219,84	
10-03-1999	Saneamentos (Bacia 50 - 1ª Fase Caxarias)	024/387/0019	C.G.D.	172.544,17	15	12	3	14.313,30	1.450,55	52.021,26	37.707,96	a)
23-12-1999	Saneamento (Redes de Freixanda)	025/187/0019	C.G.D.	138.172,01	15	12	3	11.265,95	1.259,45	47.039,03	35.773,08	a)
13-12-1999	Empréstimo Investimentos - Plano de Combate á Sinistralidade	0253692-830-001/0665	B.P.I	3.740.984,00	15	8	7	334.125,68	18.686,00	1.876.041,99	1.541.916,31	

11-01-2001	Empréstimo Investimento - Construcão Equipamentos de utilizacão colectiva	803294/94	C.C.A M.L.	4.987.979,00	15	8	7	443.068,45	26.400,06	3.272.917,64	2.829.849,19	
21-08-2001	Rep. dos prejuízos resultantes das intempéries-Nov.2000 e Nov/2001	000178/178/19	C.G.D.	3.027.952,64	20	8	12	182.313,77	21.666,58	2.067.135,48	1.884.821,71	a)
14-08-2002	Investimento DTL	9015/000570/187/0019	C.G.D.	780.783,06	20	7	13	47.799,44	9.819,52	614.432,05	566.632,61	
13-11-2003	Estádio Municipal de Fátima	0253692-830-002	BPI	1.039.167,00	20	4	16	84.156,60	12.734,80	852.712,58	768.555,98	
26-12-2003	Construção da Sala Polivalente do Pinheiro e do Alqueidão	1496	BES	150.943,00	15	5	10	12.578,60	1.309,19	126.115,82	113.537,22	
30-09-2004	Projecto Valourém (Mercado Municipal, Parque Linear e Casa dos Magistrados	9140/000160/687/0019	CGD	1.135.607,00	20	4	16	64.244,16	12.545,96	963.093,92	898.849,76	
20-12-2005	Redes de Saneamento da Bacia 47 (Seiça) - sub-bacias 1 a 6 A, Bacia 51- sub bacia 9 (parte)	9015/002061/187/0019	CGD	912.776,42	20	4	16	49.997,10	10.264,36	820.676,91	770.679,81	a)
12-10-2006	Const. J.I. Gondemaria, Atouguia, Urqueira e Const. do Edifício Misto em Cercal	15698	BES	1.570.752,00	20	2	18	88.529,42	14.542,94	1.416.470,58	1.327.941,16	
29-12-2008	Programa de Reabilitação Urbana da cidade de Fátima	1111	CGD	1.002.125,00	20	2	18	0,00	14.692,00	1.002.125,00	1.002.125,00	
01-08-2009	Programa e Regularização Extraordinária das Dividas do Estado	1414/09	Estado	4.544.000,00	10	0	10	0,00	0,00	4.544.000,00	4.544.000,00	

01-08-2009	Programa e Regularização Extraordinária das Dividas do Estado	1415/09	CCAM	6.816.000,00	5	1	4	1.344.167,84	68.657,17	5.485.501,21	4.141.333,37	
11-02-2010	Const. Centro Escolar de Ourém (Caridade)	944/10	BPI	995.459,00	20	0	20	0,00	7.248,08	280.063,19	995.459,00	a)
12-02-2010	Escola do 1º CEB de Cova da iria - Fátima	944/10	BPI	373.780,00	20	0	20	0,00	2.721,55	254.038,33	373.780,00	a)
13-02-2010	Const. Centro Escolar de N.ª Sr.a das Misericórdias	944/10	BPI	1.220.949,00	20	0	20	0,00	8.889,91	421.312,48	1.220.949,00	a)
14-02-2010	Const. Centro Escolar Beato Nuno - Fátima	944/10	BPI	948.080,00	20	0	20	0,00	6.903,11	39.485,84	948.080,00	a)
	TOTAL			**38.012.945,85**				**3.070.492,20**	**257.653,69**	**25.336.237,82**	**24.809.113,78**	

a) empréstimos incluídos nas excepções ao endividamento

15. Documentos de Encerramento e Aprovação

15.1 – Encerramento dos Documentos Previsionais para o ano Económico de 2011

TERMO DE ENCERRAMENTO

O Orçamento do Município de Ourém importa, tanto na receita como na despesa em Cinquenta e Cinco Milhões, Novecentos e Sessenta e Cinco Mil e Setecentos e Sessenta Euros, incluindo as Grandes Opções do Plano que importam em Trinta e Nove Milhões, Setecentos e Oitenta e Cinco Mil e Cento e Dez Euros no ano de 2011 e em Cento e Vinte e Cinco Milhões, Seiscentos e Um Mil e Novecentos e Sessenta Euros no quadriénio 2011/2014.

Este documento é composto por 162 folhas e anexos, sendo estes últimos constituídos por:

- Capa de uma folha;
- Anexo A – composto por uma capa e por 22 folhas;
- Anexo B – composto por uma capa e por 9 folhas;
- Anexo C – composto por uma capa e por 1 folha;
- Anexo D – composto por uma capa e por 1 folha;
- Anexo E – composto por uma capa e por 1 folha;
- Anexo F – composto por uma capa e por 23 folhas;
- Anexo G – composto por uma capa e por 13 folhas;
- Anexo H – composto por uma capa e por 13 folhas;
- ANEXO I – composto por uma capa e por 14 folhas

As folhas incluídas neste documento, seus anexos e o termo de aprovação final, estão devidamente numeradas e rubricadas pelos membros da Câmara Municipal.

A Câmara Municipal aprovou este documento na reunião ordinária realizada no dia 7 de Dezembro de 2010 e será presente à reunião ordinária da Assembleia Municipal a realizar no dia __ de Dezembro de 2010.

A Câmara Municipal (1)

_____

_____ _____

_____ _____

_____ _____

(1) Rubricar também as folhas.

15.2 – Aprovação Final

TERMO DE APROVAÇÃO FINAL

Os Documentos Previsionais que antecedem (Orçamento e Grandes Opções do Plano) mereceram aprovação por (1) _____, da Assembleia Municipal em sua sessão ordinária do dia 7 de Dezembro de 2010.

O PRESIDENTE DA ASSEMBLEIA

_____

O 1º Secretário, O 2º Secretário,

_____ _____

(1) - Unanimidade ou maioria.

MUNICÍPIO DE OURÉM

ANEXOS

Ourém
Município

Anexo – A

Orçamento da Receita e da Despesa

ORÇAMENTO PARA O ANO 2011 - Receita

Código Class. Económica	Designação	Montante €
01	**Impostos directos**	
0102	Outros	
010202	Imposto municipal sobre imóveis	3.339.300
010203	Imposto único de circulação	660.100
010204	Imposto municipal sobre transm. onerosas imóveis	2.106.000
010205	Derrama	777.400
010207	Impostos abolidos	
01020701	Contribuição autárquica	2.300
01020702	Imposto municipal de sisa	54.800
01020703	Imposto municipal sobre veículos	18.000
01020799	Outros impostos abolidos	100
010299	Impostos directos diversos	100
02	**Impostos indirectos**	
0202	Outros	
020206	Impostos indirectos específicos das autarq.locais	
02020601	Mercados e feiras	4.900
02020602	Loteamentos e obras	270.800
02020603	Ocupação da via pública	2.600
02020605	Publicidade	59.100
02020606	Saneamento	
0202060601	Conservação	81.900
0202060602	Tratamento	86.500
02020607	Utilização da rede viária municipal	100
02020699	Outros	
0202069901	Taxa municipal de direitos de passagem	34.700
0202069902	Taxa de depósito da ficha técnica da habitação	4.100
0202069903	Gestão de veículos	100
0202069904	Gestão florestal	100
0202069905	Emolumentos notariais	1.200
0202069906	Certidões	4.900
0202069907	Autenticação documental	1.800
0202069908	Plantas topográficas	8.900
0202069909	Taxis	1.400
0202069910	Licenciamento especial de ruído	10.900
0202069911	Fogueiras e queimadas	100
0202069912	Elevadores	43.000
0202069913	Instalações de armaz. e abastecimento de combust.	3.800

ORÇAMENTO PARA O ANO 2011 - Receita

Código Class. Económica	Designação	Montante €
0202069914	Máquinas de diversão	4.800
0202069915	Inertes - Ressarcimento de prejuízos causados	100
0202069916	Espectáculos e divertimentos públicos	8.300
0202069917	Serviço de Metrologia Municipal	6.800
0202069999	Outros	20.200
04	**Taxas, multas e outras penalidades**	
0401	Taxas	
040123	Taxas específicas das autarquias locais	
04012301	Mercados e feiras	124.100
04012302	Loteamentos e obras	338.800
04012303	Ocupação da via pública	1.000
04012305	Caça, uso e porte de arma	900
04012306	Saneamento	
0401230601	Conservação	198.700
0401230602	Tratamento	271.300
04012399	Outras	
0401239901	Taxa de depósito da ficha técnica da habitação	1.600
0401239902	Taxa pela emissão do certificado de registo	100
0401239903	Gestão de veículos	100
0401239904	Gestão florestal	100
0401239905	Emolumentos notariais	200
0401239906	Certidões	16.500
0401239907	Autenticação documental	6.800
0401239908	Plantas topográficas	29.100
0401239909	Taxis	700
0401239910	Licenciamento especial de ruído	300
0401239911	Fogueiras e queimadas	100
0401239912	Elevadores	4.700
0401239913	Instalações de armaz. e abastecimento de combust.	400
0401239914	Máquinas de diversão	100
0401239915	Guarda nocturno	100
0401239917	Gestão de licenças de condução	14.200
0401239999	Outras	8.100
0402	Multas e outras penalidades	
040201	Juros de mora	2.900
040202	Juros compensatórios	22.500
040204	Coimas e penalidades por contra-ordenações	46.600

ORÇAMENTO PARA O ANO 2011 - Receita

Código Class. Económica	Designação	Montante €
040299	Multas e penalidades diversas	100
05	**Rendimentos da propriedade**	
0501	Juros-Sociedades e quase-socied.não financeiras	
050101	Públicas	100
050102	Privadas	100
0502	Juros-Sociedades financeiras	
050201	Bancos e outras instituições financeiras	3.500
050202	Companhias de seguros e fundos de pensões	100
0503	Juros-Administrações Públicas	
050301	Administração central-Estado	100
050302	Administração central-Serviços e fundos autónomos	100
050303	Administração regional	100
050304	Administração local-Continente	100
0505	Juros-Famílias	100
0507	Dividend.partic.lucros socied.quase-soc.nãofinanc.	
050701	Empresas públicas	100
050702	Empresas públicas municipais e intermunicipais	100
050703	Empresas privadas	100
050799	Outras	5.000
0508	Dividend.particip.lucros de sociedades financ.	100
0509	Participações nos lucros de administ. públicas	
050901	Associações de municípios	100
050999	Outras	100
0510	Rendas	
051001	Terrenos	17.100
051002	Activos no subsolo	100
051003	Habitações	100
051004	Edifícios	100
051005	Bens de domínio público	1.422.500
051099	Outros	100
0511	Activos incorpóreos	100
06	**Transferências correntes**	
0601	Sociedades e quase-sociedades não financeiras	
060101	Públicas	
06010101	Empresas públicas	100
06010102	Empresas públicas municipais e intermunicipais	100
06010199	Outras	100

ORÇAMENTO PARA O ANO 2011 - Receita

Código Class. Económica	Designação	Montante €
060102	Privadas	100
0602	Sociedades financeiras	
060201	Bancos e outras instituições financeiras	100
060202	Companhias de seguros e fundos de pensões	100
0603	Administração central	
060301	Estado	
06030101	Fundo de Equilibrio Financeiro	5.934.484
06030102	Fundo Social Municipal	681.098
06030103	Participação fixa no IRS	877.419
06030199	Outras	
0603019901	Acordos de colaboração do ensino Pré-Escolar	512.000
0603019902	Transportes escolares	821.750
0603019903	Comparticipação - actividades extra curriculares	483.750
0603019904	Comparticipação - Refeições Escolares	546.150
0603019905	Sala dos Professores e bibliotecas escolares	6.400
0603019906	Transferência de competências - Educação	2.122.500
0603019907	Fundo Florestal	24.000
0603019908	PEPAL	48.000
0603019999	Outros	100
060306	Estado-Particip.comunit.projectos co-financiados	34.500
060307	Serviços e fundos autónomos	100
060309	Serv.fund.autón.-Subsist.prot.famíl.polít.act.EFP	25.000
0605	Administração local	
060501	Continente	100
0606	Segurança social	
060601	Sistemas de solidariedade e segurança social	12.500
060604	Outras transferências	100
0607	Instituições sem fins lucrativos	
060701	Instituições sem fins lucrativos	100
0608	Famílias	
060801	Famílias	
06080101	Comparticipação dos alunos - transportes escolares	105.000
06080199	Outros	100
0609	Resto do mundo	
060901	União Europeia-Instituições	100
060904	União Europeia-Países membros	100
060905	Países terceiros e organizações internacionais	100

ORÇAMENTO PARA O ANO 2011 - Receita

Código Class. Económica	Designação	Montante €
07	**Venda de bens e serviços correntes**	
0701	Venda de bens	
070101	Material de escritório	100
070102	Livros e documentação técnica	7.300
070103	Publicações e impressos	100
070104	Fardamentos e artigos pessoais	100
070105	Bens inutilizados	100
070106	Produtos agrícolas e pecuários	100
070107	Produtos alimentares e bebidas	100
070108	Mercadorias	5.100
070109	Matérias de consumo	100
070110	Desperdícios, resíduos e refugos	
07011001	Sucata	100
07011002	Outros	100
070111	Produtos acabados e intermédios	
07011101	Inertes	100
07011102	Outros	1.100
070199	Outros	1.200
0702	Serviços	
070201	Aluguer de espaços e equipamentos	3.500
070203	Vistorias e ensaios	100
070204	Serviços de laboratório	100
070205	Actividades de saúde	100
070206	Reparações	100
070207	Alimentação e alojamento	100
070208	Serv.sociais,recreativos,culturais e de desporto	
07020801	Serviços sociais	100
07020802	Serviços recreativos	
0702080201	Turismo Sénior	100
0702080202	Outros	100
07020803	Serviços culturais	
0702080301	Turismo Sénior	100
0702080302	Outros	1.800
07020804	Serviços desportivos	2.100
070209	Serviços específicos das autarquias	
07020901	Saneamento	105.400
07020902	Resíduos sólidos	1.078.800

ORÇAMENTO PARA O ANO 2011 - Receita

Código Class. Económica	Designação	Montante €
07020903	Transportes colectivos de pessoas e mercadorias	
0702090301	Transportes efectuados pelos bombeiros ou ambulânc	100
0702090302	Transportes escolares	1.200
0702090303	Transportes de pesoosas e mercadorias	11.000
0702090309	Outros	100
07020904	Trabalhos por conta de particulares	16.100
07020905	Cemitérios	21.300
07020906	Mercados e feiras	16.800
07020907	Parques de estacionamento	100
07020908	Parques de campismo	100
07020999	Outros	6.700
070299	Outros	18.400
0703	Rendas	
070301	Habitações	200
070302	Edifícios	62.500
070399	Outras	100
08	**Outras receitas correntes**	
0801	Outras	
080199	Outras	
08019901	Indemniz.por deterior,roubo extravio bens patrim.	100
08019902	Indem.estrag.prov.outrém viat.outr.equip.aut.local	200
08019903	IVA reembolsado	100
08019904	IVA Inversão da liquidação	100
08019999	Diversas	
0801999901	Reembolso de despesas com encargos de instalações	50.000
0801999902	Reembolso de remunerações	100
0801999903	Indemniz. por baixa média ou acidentes de trabalho	17.500
0801999999	Outras	15.000
	Total das Receitas Correntes:	23.841.351
09	**Venda de bens de investimento**	
0901	Terrenos	
090101	Sociedades e quase-sociedades não financeiras	4.900.000
090102	Sociedades financeiras	100
090103	Admin.Pública-Admin.central-Estado	104.975
090104	Admin.pública-Admin.central-Serv.fundos autónomos	100
090106	Admin.Pública-Admin.local-Continente	100
090108	Admin.Pública-Segurança social	100

ORÇAMENTO PARA O ANO 2011 - Receita

Código Class. Económica	Designação	Montante €
090109	Instituições sem fins lucrativos	100
090110	Famílias	100
0902	Habitações	
090201	Sociedades e quase-sociedades não financeiras	100
090202	Sociedades financeiras	100
090203	Admin.Pública-Admin.central-Estado	100
090204	Admin.pública-Admin.central-Serv.fundos autónomos	100
090206	Admin.Pública-Admin.local-Continente	100
090208	Admin.Pública-Segurança social	100
090209	Instituições sem fins lucrativos	100
090210	Famílias	100
0903	Edifícios	
090301	Sociedades e quase-sociedades não financeiras	6.947.311
090302	Sociedades financeiras	100
090303	Admin.Pública-Admin.central-Estado	756.750
090304	Admin.pública-Admin.central-Serv.fundos autónomos	100
090306	Admin.Pública-Admin.local-Continente	100
090308	Admin.Pública-Segurança social	100
090309	Instituições sem fins lucrativos	100
090310	Famílias	100
0904	Outros bens de investimento	
090401	Sociedades e quase-sociedades não financeiras	
09040101	Equipamento de transporte	100
09040102	Maquinaria e equipamento	100
09040103	Outros	100
090402	Sociedades financeiras	
09040201	Equipamento de transporte	100
09040202	Maquinaria e equipamento	100
09040203	Outros	100
090403	Admin.Pública-Admin.central-Estado	
09040301	Equipamento de transporte	100
09040302	Maquinaria e equipamento	100
09040303	Outros	100
090404	Admin.pública-Admin.central-Serv.fundos autónomos	
09040401	Equipamento de transporte	100
09040402	Maquinaria e equipamento	100
09040403	Outros	100

ORÇAMENTO PARA O ANO 2011 - Receita

Código Class. Económica	Designação	Montante €
090406	Admin.Pública-Admin.local-Continente	
09040601	Equipamento de transporte	100
09040602	Maquinaria e equipamento	100
09040603	Outros	9.200
090408	Administração Pública-Segurança social	
09040801	Equipamento de transporte	100
09040802	Maquinaria e equipamento	100
09040803	Outros	100
090409	Instituições sem fins lucrativos	
09040901	Equipamento de transporte	100
09040902	Maquinaria e equipamento	100
09040903	Outros	100
090410	Famílias	
09041001	Equipamento de transporte	100
09041002	Maquinaria e equipamento	100
09041003	Outros	100
090411	Resto do Mundo-União Europeia	
09041101	Equipamento de transporte	100
09041102	Maquinaria e equipamento	100
09041103	Outros	100
090412	Resto Mundo-Países terceiros e organiz.internac.	
09041201	Equipamento de transporte	100
09041202	Maquinaria e equipamento	100
09041203	Outros	100
10	**Transferências de capital**	
1001	Sociedades e quase-sociedades não financeiras	
100101	Públicas	
10010101	Empresas públicas	100
10010102	Empresas públicas municipais e intermunicipais	100
10010199	Outras	100
100102	Privadas	100
1002	Sociedades financeiras	
100201	Bancos e outras instituições financeiras	100
100202	Companhias de seguros e fundos de pensões	100
1003	Administração central	
100301	Estado	
10030101	Fundo de Equilibrio Financeiro	3.956.323

ORÇAMENTO PARA O ANO 2011 - Receita

Código Class. Económica	Designação	Montante €
10030104	Cooperação Técnica e Financeira	100
10030105	Delegação de competências - Educação	351.250
10030199	Outras	3.196.000
100307	Estado-Particip.comunitária project.co-financiados	4.759.200
100308	Serviços e fundos autónomos	100
1005	Administração local	
100501	Continente	100
1006	Segurança Social	
100601	Sistema de solidariedade e segurança social	100
100605	Outras transferências	100
1007	Instituições sem fins lucrativos	
100701	Instituições sem fins lucrativos	3.196.000
1008	Familias	
100801	Familias	100
1009	Resto do mundo	
100901	União Europeia-Instituições	100
100903	União Europeia-Países membros	100
100904	Países terceiros e organizações internacionais	100
11	**Activos financeiros**	
1108	Acções e outras participações	
110801	Sociedades e quase-sociedades não financeiras	100
110802	Sociedades financeiras	100
110803	Admin.Pública-Admin.central-Estado	100
110804	Admin.pública-Admin.central-Serv.fundos autónomos	100
110806	Admin.Pública-Admin.local-Continente	100
1109	Unidades de participação	
110901	Sociedades e quase-sociedades não financeiras	100
110902	Sociedades financeiras	100
110903	Admin.Pública-Admin.central-Estado	100
110904	Admin.pública-Admin.central-Serv.fundos autónomos	100
110906	Admin.Pública-Admin.local-Continente	100
1110	Alienação de partes sociais de empresas	100
1111	Outros activos financeiros	
111101	Sociedades e quase-sociedades não financeiras	250.000
111102	Sociedades financeiras	100
111103	Admin.Pública-Admin.central-Estado	100
111104	Admin.pública-Admin.central-Serv.fundos autónomos	100

ORÇAMENTO PARA O ANO 2011 - Receita

Código Class. Económica	Designação	Montante €
111106	Admin.Pública-Admin.local-Continente	100
12	**Passivos financeiros**	
1205	Empréstimos a curto prazo	
120502	Sociedades financeiras	1.640.000
1206	Empréstimos a médio e longo prazos	
120602	Sociedades financeiras	2.049.000
120603	Admin.Pública-Admin.central-Estado	100
13	**Outras receitas de capital**	
1301	Outras	
130101	Indemnizações	100
130102	Activos incorpóreos	100
130199	Outras	100
15	**Reposições não abatidas nos pagamentos**	
1501	Reposições não abatidas nos pagamentos	
150101	Reposições não abatidas nos pagamentos	100
	Total das Receitas de Capital:	32.124.409
	Total do Orçamento da Receita:	55.965.760

ORÇAMENTO PARA O ANO 2011 - Despesa

Código Class. Orgânica/Económica		Designação	Montante €
01		**Administração Autárquica**	
01	01	Despesas com o pessoal	
01	0102	Abonos variáveis ou eventuais	
01	010204	Ajudas de custo	500
01	010213	Outros suplementos e prémios	24.250
01	0103	Segurança social	
01	010309	Seguros	
01	01030901	Seguros acidentes trabalho doenças profissionais	750
01	02	Aquisição de bens e serviços	
01	0201	Aquisição de bens	
01	020108	Material de escritório	300
01	020115	Prémios, condecorações e ofertas	500
01	020118	Livros e documentação técnica	100
01	020119	Artigos honoríficos e de decoração	100
01	020121	Outros bens	50
01	0202	Aquisição de serviços	
01	020204	Locação de edifícios	
01	02020401	Edifícios p/ funcionamento de serviços municipais	250
01	020209	Comunicações	
01	02020901	Telefones/Telemóveis	800
01	02020902	Portes/Registos/Franquias Postais	100
01	02020999	Outros	100
01	020211	Representação dos serviços	250
01	020213	Deslocações e estadas	1.000
01	020217	Publicidade	
01	02021701	Publicitação de concursos e editais	500
01	02021799	Outra	100
01	020225	Outros serviços	
01	02022599	Outros	100
		Total das Despesas Correntes:	29.750
		Total do Capitulo Orgânico 01:	29.750
02		**CÂMARA MUNICIPAL E SERVIÇOS MUNICIPAIS**	
02	01	Despesas com o pessoal	
02	0101	Remunerações certas e permanentes	
02	010101	Titulares órgãos soberania e memb. órgãos autárq.	308.500
02	010102	Órgãos sociais	100

ORÇAMENTO PARA O ANO 2011 - Despesa

Código		Designação	Montante
Class. Orgânica/Económica			€
02	010103	Pessoal dos quadros-Regime de função pública	400
02	010104	Pessoal quadros-Regime contrato individ. trabalho	
02	01010401	Pessoal em funções	4.104.500
02	01010402	Alterações obrigatórias de posicion. remuneratório	100
02	01010403	Alterações facultativas de posicion. remuneratório	100
02	01010404	Recrut. Pessoal para novos postos de trabalho	100
02	010105	Pessoal além dos quadros	100
02	010106	Pessoal contratado a termo	493.300
02	010107	Pessoal em regime de tarefa ou avença	1.000
02	010108	Pessoal aguardando aposentação	1.000
02	010109	Pessoal em qualquer outra situação	105.000
02	010110	Gratificações	
02	01011001	Membros dos órgãos autárquicos	100
02	01011002	Pessoal dos quadros	100
02	01011003	Outros	100
02	010111	Representação	
02	01011101	Membros dos órgãos autárquicos	33.000
02	01011102	Outros	32.000
02	010112	Suplementos e prémios	100
02	010113	Subsidio de refeição	
02	01011301	Pessoal dos quadros	
02	0101130101	Transitado de anterior nomeação definitiva	405.500
02	01011302	Pessoal em qualquer outra situação	
02	0101130201	Membros dos órgãos autárquicos	9.750
02	0101130202	Outros	87.500
02	010114	Subsídio de férias e de Natal	
02	01011401	Pessoal dos quadros	
02	0101140101	Transitado de anterior nomeação definitiva	683.000
02	01011402	Pessoal em qualquer outra situação	
02	0101140201	Membros dos órgãos autárquicos	50.500
02	0101140202	Outros	87.000
02	010115	Remunerações por doença e maternidade/paternidade	130.000
02	0102	Abonos variáveis ou eventuais	
02	010201	Gratificações variáveis ou eventuais	100
02	010202	Horas extraordinárias	50.000
02	010203	Alimentação e alojamento	1.000
02	010204	Ajudas de custo	25.000

ORÇAMENTO PARA O ANO 2011 - Despesa

Código		Designação	Montante
Class. Orgânica/Económica			€
02	010205	Abono para falhas	7.500
02	010206	Formação	30.000
02	010207	Colaboração técnica e especializada	100
02	010208	Subsídios e abonos fixação, residência alojamento	100
02	010209	Subsídio de prevenção	100
02	010210	Subsídio de trabalho nocturno	100
02	010211	Subsídio de turno	100
02	010212	Indemnizações por cessação de funções	100
02	010213	Outros suplementos e prémios	17.000
02	010214	Outros abonos em numerário ou espécie	100
02	0103	Segurança social	
02	010301	Encargos com a saúde	375.000
02	010302	Outros encargos com a saúde	100
02	010303	Subsídio familiar a criança e jovens	60.000
02	010304	Outras prestações familiares	2.500
02	010305	Contribuições para a segurança social	
02	01030501	Assistência na doença dos funcionários públicos	100
02	01030502	Segurança social dos funcionários públicos	
02	0103050201	Caixa Geral de Aposentações	593.500
02	0103050202	Regime Geral	380.000
02	01030503	Outros	1.000
02	010306	Acidentes em serviço e doenças profissionais	100
02	010308	Outras pensões	5.000
02	010309	Seguros	
02	01030901	Seguros acidentes trabalho doenças profissionais	65.000
02	01030902	Seguros de saúde	100
02	01030990	Valor do Orçamento do Ano Anterior	1.000
02	02	Aquisição de bens e serviços	
02	0201	Aquisição de bens	
02	020101	Matérias-primas e subsidiárias	450.000
02	020102	Combustíveis e lubrificantes	
02	02010201	Gasolina	5.000
02	02010202	Gasóleo	375.000
02	02010299	Outros	25.000
02	020103	Munições, explosivos e artifícios	100
02	020104	Limpeza e higiene	14.750
02	020105	Alimentação-Refeições confeccionadas	862.500

ORÇAMENTO PARA O ANO 2011 - Despesa

Código		Designação	Montante
Class.	Orgânica/Económica		€
02	020106	Alimentação-Géneros para confeccionar	1.000
02	020107	Vestuário e artigos pessoais	7.500
02	020108	Material de escritório	105.000
02	020109	Produtos químicos e farmacêuticos	1.000
02	020110	Produtos vendidos nas farmácias	1.000
02	020111	Material de consumo clínico	10.000
02	020112	Material de transporte-Peças	45.000
02	020113	Material de consumo hoteleiro	100
02	020114	Outro material-Peças	32.500
02	020115	Prémios, condecorações e ofertas	10.500
02	020116	Mercadorias para venda	
02	02011601	Água	100
02	02011602	Electricidade	100
02	02011603	Outras	5.000
02	020117	Ferramentas e utensílios	6.500
02	020118	Livros e documentação técnica	5.000
02	020119	Artigos honoríficos e de decoração	1.000
02	020120	Material de educação, cultura e recreio	30.000
02	020121	Outros bens	90.000
02	0202	Aquisição de serviços	
02	020201	Encargos das instalações	
02	02020101	Água	25.000
02	02020102	Electricidade	320.000
02	02020103	Gás	22.500
02	02020109	Outros	60.000
02	020202	Limpeza e higiene	100.000
02	020203	Conservação de bens	
02	02020301	Edifícios e outras construções (domínio privado)	55.000
02	02020302	Equipamento básico	50.000
02	02020303	Equipamento de transporte	75.000
02	02020304	Equipamento administrativo	500
02	02020305	Edifícios e outras construções (domínio público)	125.000
02	02020399	Outros	30.000
02	020204	Locação de edifícios	
02	02020401	Edifícios p/ funcionamento de serviços municipais	83.250
02	02020402	Edifícios para funcionamento escolar	36.500
02	02020499	Edifícios para actividades diversas	12.500

ORÇAMENTO PARA O ANO 2011 - Despesa

Código		Designação	Montante
Class. Orgânica/Económica			€
02	020205	Locação de material de informática	500
02	020206	Locação de material de transporte	1.000
02	020208	Locação de outros bens	37.500
02	020209	Comunicações	
02	02020901	Telefones/Telemóveis	50.000
02	02020902	Portes/Registos/Franquias Postais	20.000
02	02020903	Internet- Ligação/Portal/Correios electrónicos	12.750
02	02020999	Outros	250
02	020210	Transportes	
02	02021001	Transportes escolares	1.300.000
02	02021099	Outros	20.000
02	020211	Representação dos serviços	10.000
02	020212	Seguros	82.500
02	020213	Deslocações e estadas	18.000
02	020214	Estudos, pareceres, projectos e consultadoria	455.000
02	020215	Formação	10.000
02	020216	Seminários, exposições e similares	8.000
02	020217	Publicidade	
02	02021701	Publicitação de concursos e editais	37.500
02	02021799	Outra	34.000
02	020218	Vigilância e segurança	130.000
02	020219	Assistência técnica	43.500
02	020220	Outros trabalhos especializados	1.092.000
02	020221	Utilização de infra-estruturas de transportes	100
02	020222	Serviços de saúde	19.000
02	020224	Encargos de cobrança de receitas	240.000
02	020225	Outros serviços	
02	02022501	Manutenção de espaços verdes	764.250
02	02022502	Recolha, transporte e tratamento de RSU's	1.605.750
02	02022503	Exploração e manutenção de ETAR's	1.000.000
02	02022504	Recolha domiciliária de efluentes	27.000
02	02022505	Manutenção das redes de saneamento	135.000
02	02022506	Programa de vigilância móvel	100
02	02022507	Limpeza e man. de florestas e caminhos florestais	2.500
02	02022508	Edições e publicações periódicas municipais	1.000
02	02022509	Iluminação pública	940.000
02	02022510	Limpeza de terrenos e de lixeiras ilegais	12.500

ORÇAMENTO PARA O ANO 2011 - Despesa

Código		Designação	Montante
Class. Orgânica/Económica			€
02	02022511	Contencioso, notariado e registos diversos	10.000
02	02022512	Retenção dos Fundos pela DGAL, CCDR e GAT	15.000
02	02022513	Limpeza urbana	430.000
02	02022514	Acordos de prolongamento de horário	315.000
02	02022599	Outros	550.000
02	04	Transferências correntes	
02	0401	Sociedades e quase sociedades não financeiras	
02	040101	Públicas	
02	04010101	Empresas públicas municipais e intermunicipais	25.000
02	04010102	Outras	100
02	040102	Privadas	100
02	0403	Administração central	
02	040301	Estado	100
02	040305	Serviços e fundos autónomos	100
02	0405	Administração local	
02	040501	Continente	
02	04050101	Munícipios	100
02	04050102	Freguesias	18.500
02	04050103	Serviços autónomos da administração local	100
02	04050104	Associações de munícipios	32.750
02	04050106	Regiões de turismo	100
02	04050107	Assembleias distritais	100
02	04050108	Outros	14.000
02	0406	Segurança social	
02	040601	Sistemas de solidariedade e segurança social	100
02	040602	Outras transferências	100
02	0407	Instituições sem fins lucrativos	
02	040701	Instituições sem fins lucrativos	600.000
02	0408	Famílias	
02	040802	Outras	190.000
02	0409	Resto do mundo	
02	040901	União Europeia-Instituições	100
02	040902	União Europeia-Países membros	100
02	040903	Países terceiros e organizações internacionais	2.500
02	05	Subsídios	
02	0501	Sociedades e quase-sociedades não financeiras	
02	050101	Públicas	

ORÇAMENTO PARA O ANO 2011 - Despesa

Código		Designação	Montante
Class. Orgânica/Económica			€
02	05010101	Empresas públicas municipais e intermunicipais	
02	0501010101	Preços sociais - Piscinas Municipais (indem.comp.)	440.000
02	0501010102	Preços sociais - Pav. Gimnodesport. (indem.comp.)	350.000
02	0501010104	Preços sociais - Museu Municipal	35.000
02	0501010105	Preços sociais - Galeria Municipal	25.000
02	0501010199	Outros	100
02	05010102	Outras	100
02	050103	Privadas	1.000
02	0508	Famílias	
02	050803	Outras	100
02	06	Outras despesas correntes	
02	0602	Diversas	
02	060201	Impostos e taxas	125.000
02	060202	Activos incorpóreos	100
02	060203	Outras	
02	06020301	Outras restituições	2.500
02	06020302	IVA pago	200.000
02	06020303	Diferenças de câmbio	100
02	06020304	Serviços bancários	2.500
02	06020305	Outras	
02	0602030501	Quotizações	146.500
02	0602030502	Reembolso de remunerações	100
02	0602030503	Custas Judiciais	15.000
02	0602030599	Outras	12.500
		Total das Despesas Correntes:	22.895.700
02	07	Aquisição de bens de capital	
02	0701	Investimentos	
02	070101	Terrenos	1.697.500
02	070102	Habitações	
02	07010201	Construção	1.000
02	07010202	Aquisição	1.000
02	07010203	Reparação e beneficiação	1.000
02	070103	Edifícios	
02	07010301	Instalações de serviços	494.250
02	07010302	Instalações desportivas e recreativas	435.750
02	07010303	Mercados e instalações de fiscalização sanitária	1.000
02	07010305	Escolas	8.663.000

ORÇAMENTO PARA O ANO 2011 - Despesa

Código		Designação	Montante
Class. Orgânica/Económica			€
02	07010307	Outros	72.000
02	070104	Construções diversas	
02	07010401	Viadutos, arruamentos e obras complementares	211.500
02	07010403	Estações de tratamento de águas residuais	22.500
02	07010406	Instalações desportivas e recreativas	754.000
02	07010413	Outros	430.250
02	070106	Material de transporte	
02	07010602	Outro	59.000
02	070107	Equipamento de informática	257.500
02	070108	Software informático	78.850
02	070109	Equipamento administrativo	41.000
02	070110	Equipamento básico	
02	07011001	Equipamento de recolha de resíduos	40.000
02	07011002	Outro	698.550
02	070111	Ferramentas e utensílios	5.000
02	070112	Artigos e objectos de valor	500
02	070113	Investimentos incorpóreos	761.400
02	070115	Outros investimentos	672.750
02	0703	Bens de domínio público	
02	070303	Outras construções e infraestruturas	
02	07030301	Viadutos, arruamentos e obras complementares	5.227.750
02	07030302	Sistemas de drenagem de águas residuais	625.000
02	07030304	Iluminação pública	125.000
02	07030305	Parques e jardins	25.000
02	07030307	Captação e distribuição de água	233.500
02	07030308	Viação rural	2.701.500
02	07030309	Sinalização e trânsito	10.000
02	07030310	Infraestruturas p/ distribuição energia eléctrica	5.000
02	07030312	Cemitérios	5.000
02	07030313	Outros	58.000
02	070305	Bens do património histórico, artístico e cultural	52.500
02	070306	Outros bens de domínio público	10.500
02	08	Transferências de capital	
02	0801	Sociedades e quase sociedades não financeiras	
02	080101	Públicas	
02	08010101	Empresas públicas municipais e intermunicipais	830.250
02	08010102	Outras	100

ORÇAMENTO PARA O ANO 2011 - Despesa

Código Class. Orgânica/Económica		Designação	Montante €
02	080102	Privadas	100
02	0803	Administração central	
02	080301	Estado	1.000
02	080306	Serviços e fundos autónomos	100
02	0805	Administração local	
02	080501	Continente	
02	08050101	Munícipios	100
02	08050102	Freguesias	718.750
02	08050103	Serviços autónomos da administração local	100
02	08050104	Associações de munícipios	92.000
02	08050106	Regiões de turismo	100
02	08050107	Assembleias municipais	100
02	08050108	Outros	100
02	0806	Segurança social	
02	080601	Sistema de solidariedade e segurança social	100
02	080605	Outras transferências	100
02	0807	Instituições sem fins lucrativos	
02	080701	Instituições sem fins lucrativos	1.578.810
02	0808	Famílias	
02	080802	Outras	5.000
02	0809	Resto do mundo	
02	080901	União Europeia-Instituições	100
02	080902	União Europeia-Países membros	100
02	080903	Países terceiros e organizações internacionais	1.000
02	11	Outras despesas de capital	
02	1102	Diversas	
02	110201	Restituições	500
02	110299	Outras	100.000
		Total das Despesas de Capital:	27.806.560
		Total do Capitulo Orgânico 02:	50.702.260
03		**OPERAÇÕES FINANCEIRAS**	
03	03	Juros e outros encargos	
03	0301	Juros da dívida pública	
03	030103	Socied.financ.-Bancos e outras instit. financeiras	
03	03010301	Empréstimos de curto prazo	6.000
03	03010302	Empréstimos de médio e longo prazos	275.000

ORÇAMENTO PARA O ANO 2011 - Despesa

Código		Designação	Montante
Class. Orgânica/Económica			€
03	030105	Admin.pública-Admin.central-Estado	
03	03010501	Empréstimos de curto prazo	100
03	03010502	Empréstimos de médio e longo prazo	100
03	030106	Admin.pública-Admin.central-Serv. fundos autónomos	100
03	0302	Outros encargos correntes da dívida pública	
03	030201	Despesas diversas	100
03	0303	Juros de locação financeira	
03	030301	Terrenos	100
03	030302	Habitações	100
03	030303	Edifícios	100
03	030304	Construções diversas	100
03	030305	Material de transporte	15.000
03	030306	Material de informática	100
03	030307	Maquinaria e equipamento	100
03	030308	Outros investimentos	100
03	0304	Juros tributários	
03	030401	Indemnizatórios	100
03	030402	Outros	100
03	0305	Outros juros	
03	030502	Outros	40.000
03	0306	Outros encargos financeiros	
03	030601	Outros encargos financeiros	3.000
		Total das Despesas Correntes:	340.300
03	07	Aquisição de bens de capital	
03	0702	Locação financeira	
03	070205	Material de transporte	165.250
03	070206	Material de informática	500
03	070207	Maquinaria e equipamento	500
03	070209	Outros investimentos	10.500
03	09	Activos financeiros	
03	0902	Títulos a curto prazo	
03	090201	Socied.e quase socied.não financeiras-Privadas	100
03	090202	Socied.e quase socied.não financeiras-Públicas	100
03	090203	Socied.financ.-Bancos e outras instit. financeiras	100
03	090204	Socied.financeiras-Comp. seguros e fundos pensões	100
03	090205	Admin.pública-Admin.central-Estado	100
03	090206	Admin.pública-Admin.central-Serv. fundos autónomos	100

ORÇAMENTO PARA O ANO 2011 - Despesa

Código		Designação	Montante
Class. Orgânica/Económica			€
03	090208	Admin.pública-Admin.local-Continente	100
03	0903	Títulos a médio e longo prazos	
03	090301	Socied.e quase socied.não financeiras-Privadas	100
03	090302	Socied.e quase socied.não financeiras-Públicas	100
03	090303	Socied.financ.-Bancos e outras instit. financeiras	100
03	090304	Socied.financeiras-Comp. seguros e fundos pensões	100
03	090305	Admin.pública-Admin.central-Estado	100
03	090306	Admin.pública-Admin.central-Serv. fundos autónomos	100
03	090308	Admin.pública-Admin.local-Continente	100
03	0905	Empréstimos a curto prazo	
03	090508	Admin.pública-Admin.local-Continente	100
03	0906	Empréstimos a médio e longo prazos	
03	090608	Admin.pública-Admin.local-Continente	100
03	090613	Famílias-Outras	100
03	0907	Acções e outras participações	
03	090701	Socied.e quase socied.não financeiras-Privadas	1.000
03	090702	Socied.e quase socied.não financeiras-Públicas	1.000
03	090703	Socied.financ.-Bancos e outras instit. financeiras	100
03	090704	Socied.financeiras-Comp. seguros e fundos pensões	100
03	090705	Admin.pública-Admin.central-Estado	100
03	090706	Admin.pública-Admin.central-Serv. fundos autónomos	100
03	090708	Admin.pública-Admin.local-Continente	100
03	0908	Unidades de participação	
03	090801	Socied.e quase socied.não financeiras-Privadas	100
03	090802	Socied.e quase socied.não financeiras-Públicas	100
03	090803	Socied.financ.-Bancos e outras instit. financeiras	100
03	090804	Socied.financeiras-Comp. seguros e fundos pensões	100
03	090805	Admin.pública-Admin.central-Estado	100
03	090806	Admin.pública-Admin.central-Serv. fundos autónomos	100
03	090808	Admin.pública-Admin.local-Continente	100
03	0909	Outros activos financeiros	
03	090901	Socied.e quase socied.não financeiras-Privadas	100
03	090902	Socied.e quase socied.não financeiras-Públicas	100
03	090903	Socied.financ.-Bancos e outras instit. financeiras	100
03	090904	Socied.financeiras-Comp. seguros e fundos pensões	100
03	090905	Admin.pública-Admin.central-Estado	100
03	090906	Admin.pública-Admin.central-Serv. fundos autónomos	100

ORÇAMENTO PARA O ANO 2011 - Despesa

Código		Designação	Montante €
Class. Orgânica/Económica			
03	090908	Admin.pública-Admin.local-Continente	100
03	10	Passivos financeiros	
03	1003	Títulos a médio e longo prazos	
03	100303	Socied.financ.-Bancos e outras instit. financeiras	100
03	1005	Empréstimos a curto prazo	
03	100503	Socied.financ.-Bancos e outras instit. financeiras	1.640.000
03	100504	Socied.financeiras-Comp. seguros e fundos pensões	100
03	100506	Admin.pública-Admin.central-Serv. fundos autónomos	100
03	1006	Empréstimos a médio e longo prazos	
03	100603	Socied.financ.-Bancos e outras instit. financeiras	3.070.500
03	100604	Socied.financeiras-Comp. seguros e fundos pensões	100
03	100605	Admin.pública-Admin.central-Estado	100
03	100606	Admin.pública-Admin.central-Serv. fundos autónomos	100
		Total das Despesas de Capital:	4.893.450
		Total do Capitulo Orgânico 03:	5.233.750
		Total do Orçamento da Despesa:	55.965.760

ORGÃO EXECUTIVO

Em ..... de ..... de .....

.....

ORGÃO DELIBERATIVO

Em ..... de ..... de .....

.....

Anexo – B

Resumo da Despesa por Classificação Económica

Município de Ourém

Resumo da Despesa por Classificação Económica (2011)

Económica	Designação	Dotação
01	Despesas com o pessoal	8.173.050,00
0101	Remunerações certas e permanentes	6.532.850,00
010101	Titulares órgãos soberania e memb. órgãos autárq.	308.500,00
010102	Órgãos sociais	100,00
010103	Pessoal dos quadros-Regime de função pública	400,00
010104	Pessoal quadros-Regime contrato individ. trabalho	4.104.800,00
01010401	Pessoal em funções	4.104.500,00
01010402	Alterações obrigatórias de posicion. remuneratório	100,00
01010403	Alterações facultativas de posicion. remuneratório	100,00
01010404	Recrut. Pessoal para novos postos de trabalho	100,00
010105	Pessoal além dos quadros	100,00
010106	Pessoal contratado a termo	493.300,00
010107	Pessoal em regime de tarefa ou avença	1.000,00
010108	Pessoal aguardando aposentação	1.000,00
010109	Pessoal em qualquer outra situação	105.000,00
010110	Gratificações	300,00
01011001	Membros dos órgãos autárquicos	100,00
01011002	Pessoal dos quadros	100,00
01011003	Outros	100,00
010111	Representação	65.000,00
01011101	Membros dos órgãos autárquicos	33.000,00
01011102	Outros	32.000,00
010112	Suplementos e prémios	100,00
010113	Subsidio de refeição	502.750,00
01011301	Pessoal dos quadros	405.500,00
0101130101	Transitado de anterior nomeação definitiva	405.500,00
01011302	Pessoal em qualquer outra situação	97.250,00
0101130201	Membros dos órgãos autárquicos	9.750,00
0101130202	Outros	87.500,00
010114	Subsídio de férias e de Natal	820.500,00
01011401	Pessoal dos quadros	683.000,00
0101140101	Transitado de anterior nomeação definitiva	683.000,00
01011402	Pessoal em qualquer outra situação	137.500,00
0101140201	Membros dos órgãos autárquicos	50.500,00
0101140202	Outros	87.000,00
010115	Remunerações por doença e maternidade/paternidade	130.000,00
0102	Abonos variáveis ou eventuais	156.050,00
010201	Gratificações variáveis ou eventuais	100,00
010202	Horas extraordinárias	50.000,00
010203	Alimentação e alojamento	1.000,00
010204	Ajudas de custo	25.500,00
010205	Abono para falhas	7.500,00
010206	Formação	30.000,00
010207	Colaboração técnica e especializada	100,00
010208	Subsídios e abonos fixação, residência alojamento	100,00
010209	Subsídio de prevenção	100,00
010210	Subsídio de trabalho nocturno	100,00

Município de Ourém

Resumo da Despesa por Classificação Económica (2011)

Económica	Designação	Dotação
010211	Subsídio de turno	100,00
010212	Indemnizações por cessação de funções	100,00
010213	Outros suplementos e prémios	41.250,00
010214	Outros abonos em numerário ou espécie	100,00
0103	Segurança social	1.484.150,00
010301	Encargos com a saúde	375.000,00
010302	Outros encargos com a saúde	100,00
010303	Subsídio familiar a criança e jovens	60.000,00
010304	Outras prestações familiares	2.500,00
010305	Contribuições para a segurança social	974.600,00
01030501	Assistência na doença dos funcionários públicos	100,00
01030502	Segurança social dos funcionários públicos	973.500,00
0103050201	Caixa Geral de Aposentações	593.500,00
0103050202	Regime Geral	380.000,00
01030503	Outros	1.000,00
010306	Acidentes em serviço e doenças profissionais	100,00
010308	Outras pensões	5.000,00
010309	Seguros	66.850,00
01030901	Seguros acidentes trabalho doenças profissionais	65.750,00
01030902	Seguros de saúde	100,00
01030990	Valor do Orçamento do Ano Anterior	1.000,00
02	Aquisição de bens e serviços	12.512.850,00
0201	Aquisição de bens	2.084.700,00
020101	Matérias-primas e subsidiárias	450.000,00
020102	Combustíveis e lubrificantes	405.000,00
02010201	Gasolina	5.000,00
02010202	Gasóleo	375.000,00
02010299	Outros	25.000,00
020103	Munições, explosivos e artifícios	100,00
020104	Limpeza e higiene	14.750,00
020105	Alimentação-Refeições confeccionadas	862.500,00
020106	Alimentação-Géneros para confeccionar	1.000,00
020107	Vestuário e artigos pessoais	7.500,00
020108	Material de escritório	105.300,00
020109	Produtos químicos e farmacêuticos	1.000,00
020110	Produtos vendidos nas farmácias	1.000,00
020111	Material de consumo clínico	10.000,00
020112	Material de transporte-Peças	45.000,00
020113	Material de consumo hoteleiro	100,00
020114	Outro material-Peças	32.500,00
020115	Prémios, condecorações e ofertas	11.000,00
020116	Mercadorias para venda	5.200,00
02011601	Água	100,00
02011602	Electricidade	100,00
02011603	Outras	5.000,00
020117	Ferramentas e utensílios	6.500,00
020118	Livros e documentação técnica	5.100,00

Município de Ourém

Resumo da Despesa por Classificação Económica (2011)

Económica	Designação	Dotação
020119	Artigos honoríficos e de decoração	1.100,00
020120	Material de educação, cultura e recreio	30.000,00
020121	Outros bens	90.050,00
0202	Aquisição de serviços	10.428.150,00
020201	Encargos das instalações	427.500,00
02020101	Água	25.000,00
02020102	Electricidade	320.000,00
02020103	Gás	22.500,00
02020109	Outros	60.000,00
020202	Limpeza e higiene	100.000,00
020203	Conservação de bens	335.500,00
02020301	Edifícios e outras construções (domínio privado)	55.000,00
02020302	Equipamento básico	50.000,00
02020303	Equipamento de transporte	75.000,00
02020304	Equipamento administrativo	500,00
02020305	Edifícios e outras construções (domínio público)	125.000,00
02020399	Outros	30.000,00
020204	Locação de edifícios	132.500,00
02020401	Edifícios p/ funcionamento de serviços municipais	83.500,00
02020402	Edifícios para funcionamento escolar	36.500,00
02020499	Edifícios para actividades diversas	12.500,00
020205	Locação de material de informática	500,00
020206	Locação de material de transporte	1.000,00
020208	Locação de outros bens	37.500,00
020209	Comunicações	84.000,00
02020901	Telefones/Telemóveis	50.800,00
02020902	Portes/Registos/Franquias Postais	20.100,00
02020903	Internet- Ligação/Portal/Correios electrónicos	12.750,00
02020999	Outros	350,00
020210	Transportes	1.320.000,00
02021001	Transportes escolares	1.300.000,00
02021099	Outros	20.000,00
020211	Representação dos serviços	10.250,00
020212	Seguros	82.500,00
020213	Deslocações e estadas	19.000,00
020214	Estudos, pareceres, projectos e consultadoria	455.000,00
020215	Formação	10.000,00
020216	Seminários, exposições e similares	8.000,00
020217	Publicidade	72.100,00
02021701	Publicitação de concursos e editais	38.000,00
02021799	Outra	34.100,00
020218	Vigilância e segurança	130.000,00
020219	Assistência técnica	43.500,00
020220	Outros trabalhos especializados	1.092.000,00
020221	Utilização de infra-estruturas de transportes	100,00
020222	Serviços de saúde	19.000,00
020224	Encargos de cobrança de receitas	240.000,00

Município de Ourém

Resumo da Despesa por Classificação Económica (2011)

Económica	Designação	Dotação
020225	Outros serviços	5.808.200,00
02022501	Manutenção de espaços verdes	764.250,00
02022502	Recolha, transporte e tratamento de RSU's	1.605.750,00
02022503	Exploração e manutenção de ETAR's	1.000.000,00
02022504	Recolha domiciliária de efluentes	27.000,00
02022505	Manutenção das redes de saneamento	135.000,00
02022506	Programa de vigilância móvel	100,00
02022507	Limpeza e man. de florestas e caminhos florestais	2.500,00
02022508	Edições e publicações periódicas municipais	1.000,00
02022509	Iluminação pública	940.000,00
02022510	Limpeza de terrenos e de lixeiras ilegais	12.500,00
02022511	Contencioso, notariado e registos diversos	10.000,00
02022512	Retenção dos Fundos pela DGAL, CCDR e GAT	15.000,00
02022513	Limpeza urbana	430.000,00
02022514	Acordos de prolongamento de horário	315.000,00
02022599	Outros	550.100,00
03	Juros e outros encargos	340.300,00
0301	Juros da dívida pública	281.300,00
030103	Socied.financ.-Bancos e outras instit. financeiras	281.000,00
03010301	Empréstimos de curto prazo	6.000,00
03010302	Empréstimos de médio e longo prazos	275.000,00
030105	Admin.pública-Admin.central-Estado	200,00
03010501	Empréstimos de curto prazo	100,00
03010502	Empréstimos de médio e longo prazo	100,00
030106	Admin.pública-Admin.central-Serv. fundos autónomos	100,00
0302	Outros encargos correntes da dívida pública	100,00
030201	Despesas diversas	100,00
0303	Juros de locação financeira	15.700,00
030301	Terrenos	100,00
030302	Habitações	100,00
030303	Edifícios	100,00
030304	Construções diversas	100,00
030305	Material de transporte	15.000,00
030306	Material de informática	100,00
030307	Maquinaria e equipamento	100,00
030308	Outros investimentos	100,00
0304	Juros tributários	200,00
030401	Indemnizatórios	100,00
030402	Outros	100,00
0305	Outros juros	40.000,00
030502	Outros	40.000,00
0306	Outros encargos financeiros	3.000,00
030601	Outros encargos financeiros	3.000,00
04	Transferências correntes	883.950,00
0401	Sociedades e quase sociedades não financeiras	25.200,00
040101	Públicas	25.100,00
04010101	Empresas públicas municipais e intermunicipais	25.000,00

Município de Ourém

Resumo da Despesa por Classificação Económica (2011)

Económica	Designação	Dotação
04010102	Outras	100,00
040102	Privadas	100,00
0403	Administração central	200,00
040301	Estado	100,00
040305	Serviços e fundos autónomos	100,00
0405	Administração local	65.650,00
040501	Continente	65.650,00
04050101	Munícipios	100,00
04050102	Freguesias	18.500,00
04050103	Serviços autónomos da administração local	100,00
04050104	Associações de munícipios	32.750,00
04050106	Regiões de turismo	100,00
04050107	Assembleias distritais	100,00
04050108	Outros	14.000,00
0406	Segurança social	200,00
040601	Sistemas de solidariedade e segurança social	100,00
040602	Outras transferências	100,00
0407	Instituições sem fins lucrativos	600.000,00
040701	Instituições sem fins lucrativos	600.000,00
0408	Famílias	190.000,00
040802	Outras	190.000,00
0409	Resto do mundo	2.700,00
040901	União Europeia-Instituições	100,00
040902	União Europeia-Países membros	100,00
040903	Países terceiros e organizações internacionais	2.500,00
05	Subsídios	851.300,00
0501	Sociedades e quase-sociedades não financeiras	851.200,00
050101	Públicas	850.200,00
05010101	Empresas públicas municipais e intermunicipais	850.100,00
0501010101	Preços sociais - Piscinas Municipais (indem.comp.)	440.000,00
0501010102	Preços sociais - Pav. Gimnodesport. (indem.comp.)	350.000,00
0501010104	Preços sociais - Museu Municipal	35.000,00
0501010105	Preços sociais - Galeria Municipal	25.000,00
0501010199	Outros	100,00
05010102	Outras	100,00
050103	Privadas	1.000,00
0508	Famílias	100,00
050803	Outras	100,00
06	Outras despesas correntes	504.300,00
0602	Diversas	504.300,00
060201	Impostos e taxas	125.000,00
060202	Activos incorpóreos	100,00
060203	Outras	379.200,00
06020301	Outras restituições	2.500,00
06020302	IVA pago	200.000,00
06020303	Diferenças de câmbio	100,00
06020304	Serviços bancários	2.500,00

Município de Ourém

Resumo da Despesa por Classificação Económica (2011)

Económica	Designação	Dotação
06020305	Outras	174.100,00
0602030501	Quotizações	146.500,00
0602030502	Reembolso de remunerações	100,00
0602030503	Custas Judiciais	15.000,00
0602030599	Outras	12.500,00
	Total das Despesas Correntes:	23.265.750,00
07	Aquisição de bens de capital	24.654.800,00
0701	Investimentos	15.399.300,00
070101	Terrenos	1.697.500,00
070102	Habitações	3.000,00
07010201	Construção	1.000,00
07010202	Aquisição	1.000,00
07010203	Reparação e beneficiação	1.000,00
070103	Edifícios	9.666.000,00
07010301	Instalações de serviços	494.250,00
07010302	Instalações desportivas e recreativas	435.750,00
07010303	Mercados e instalações de fiscalização sanitária	1.000,00
07010305	Escolas	8.663.000,00
07010307	Outros	72.000,00
070104	Construções diversas	1.418.250,00
07010401	Viadutos, arruamentos e obras complementares	211.500,00
07010403	Estações de tratamento de águas residuais	22.500,00
07010406	Instalações desportivas e recreativas	754.000,00
07010413	Outros	430.250,00
070106	Material de transporte	59.000,00
07010602	Outro	59.000,00
070107	Equipamento de informática	257.500,00
070108	Software informático	78.850,00
070109	Equipamento administrativo	41.000,00
070110	Equipamento básico	738.550,00
07011001	Equipamento de recolha de resíduos	40.000,00
07011002	Outro	698.550,00
070111	Ferramentas e utensílios	5.000,00
070112	Artigos e objectos de valor	500,00
070113	Investimentos incorpóreos	761.400,00
070115	Outros investimentos	672.750,00
0702	Locação financeira	176.750,00
070205	Material de transporte	165.250,00
070206	Material de informática	500,00
070207	Maquinaria e equipamento	500,00
070209	Outros investimentos	10.500,00
0703	Bens de domínio público	9.078.750,00
070303	Outras construções e infraestruturas	9.015.750,00
07030301	Viadutos, arruamentos e obras complementares	5.227.750,00
07030302	Sistemas de drenagem de águas residuais	625.000,00
07030304	Iluminação pública	125.000,00

Município de Ourém

Resumo da Despesa por Classificação Económica (2011)

Económica	Designação	Dotação
07030305	Parques e jardins	25.000,00
07030307	Captação e distribuição de água	233.500,00
07030308	Viação rural	2.701.500,00
07030309	Sinalização e trânsito	10.000,00
07030310	Infraestruturas p/ distribuição energia eléctrica	5.000,00
07030312	Cemitérios	5.000,00
07030313	Outros	58.000,00
070305	Bens do património histórico, artístico e cultural	52.500,00
070306	Outros bens de domínio público	10.500,00
08	Transferências de capital	3.228.010,00
0801	Sociedades e quase sociedades não financeiras	830.450,00
080101	Públicas	830.350,00
08010101	Empresas públicas municipais e intermunicipais	830.250,00
08010102	Outras	100,00
080102	Privadas	100,00
0803	Administração central	1.100,00
080301	Estado	1.000,00
080306	Serviços e fundos autónomos	100,00
0805	Administração local	811.250,00
080501	Continente	811.250,00
08050101	Munícipios	100,00
08050102	Freguesias	718.750,00
08050103	Serviços autónomos da administração local	100,00
08050104	Associações de munícipios	92.000,00
08050106	Regiões de turismo	100,00
08050107	Assembleias municipais	100,00
08050108	Outros	100,00
0806	Segurança social	200,00
080601	Sistema de solidariedade e segurança social	100,00
080605	Outras transferências	100,00
0807	Instituições sem fins lucrativos	1.578.810,00
080701	Instituições sem fins lucrativos	1.578.810,00
0808	Famílias	5.000,00
080802	Outras	5.000,00
0809	Resto do mundo	1.200,00
080901	União Europeia-Instituições	100,00
080902	União Europeia-Países membros	100,00
080903	Países terceiros e organizações internacionais	1.000,00
09	Activos financeiros	5.600,00
0902	Títulos a curto prazo	700,00
090201	Socied.e quase socied.não financeiras-Privadas	100,00
090202	Socied.e quase socied.não financeiras-Públicas	100,00
090203	Socied.financ.-Bancos e outras instit. financeiras	100,00
090204	Socied.financeiras-Comp. seguros e fundos pensões	100,00
090205	Admin.pública-Admin.central-Estado	100,00
090206	Admin.pública-Admin.central-Serv. fundos autónomos	100,00
090208	Admin.pública-Admin.local-Continente	100,00

Município de Ourém

Resumo da Despesa por Classificação Económica (2011)

Económica	Designação	Dotação
0903	Títulos a médio e longo prazos	700,00
090301	Socied.e quase socied.não financeiras-Privadas	100,00
090302	Socied.e quase socied.não financeiras-Públicas	100,00
090303	Socied.financ.-Bancos e outras instit. financeiras	100,00
090304	Socied.financeiras-Comp. seguros e fundos pensões	100,00
090305	Admin.pública-Admin.central-Estado	100,00
090306	Admin.pública-Admin.central-Serv. fundos autónomos	100,00
090308	Admin.pública-Admin.local-Continente	100,00
0905	Empréstimos a curto prazo	100,00
090508	Admin.pública-Admin.local-Continente	100,00
0906	Empréstimos a médio e longo prazos	200,00
090608	Admin.pública-Admin.local-Continente	100,00
090613	Famílias-Outras	100,00
0907	Acções e outras participações	2.500,00
090701	Socied.e quase socied.não financeiras-Privadas	1.000,00
090702	Socied.e quase socied.não financeiras-Públicas	1.000,00
090703	Socied.financ.-Bancos e outras instit. financeiras	100,00
090704	Socied.financeiras-Comp. seguros e fundos pensões	100,00
090705	Admin.pública-Admin.central-Estado	100,00
090706	Admin.pública-Admin.central-Serv. fundos autónomos	100,00
090708	Admin.pública-Admin.local-Continente	100,00
0908	Unidades de participação	700,00
090801	Socied.e quase socied.não financeiras-Privadas	100,00
090802	Socied.e quase socied.não financeiras-Públicas	100,00
090803	Socied.financ.-Bancos e outras instit. financeiras	100,00
090804	Socied.financeiras-Comp. seguros e fundos pensões	100,00
090805	Admin.pública-Admin.central-Estado	100,00
090806	Admin.pública-Admin.central-Serv. fundos autónomos	100,00
090808	Admin.pública-Admin.local-Continente	100,00
0909	Outros activos financeiros	700,00
090901	Socied.e quase socied.não financeiras-Privadas	100,00
090902	Socied.e quase socied.não financeiras-Públicas	100,00
090903	Socied.financ.-Bancos e outras instit. financeiras	100,00
090904	Socied.financeiras-Comp. seguros e fundos pensões	100,00
090905	Admin.pública-Admin.central-Estado	100,00
090906	Admin.pública-Admin.central-Serv. fundos autónomos	100,00
090908	Admin.pública-Admin.local-Continente	100,00
10	Passivos financeiros	4.711.100,00
1003	Títulos a médio e longo prazos	100,00
100303	Socied.financ.-Bancos e outras instit. financeiras	100,00
1005	Empréstimos a curto prazo	1.640.200,00
100503	Socied.financ.-Bancos e outras instit. financeiras	1.640.000,00
100504	Socied.financeiras-Comp. seguros e fundos pensões	100,00
100506	Admin.pública-Admin.central-Serv. fundos autónomos	100,00
1006	Empréstimos a médio e longo prazos	3.070.800,00
100603	Socied.financ.-Bancos e outras instit. financeiras	3.070.500,00
100604	Socied.financeiras-Comp. seguros e fundos pensões	100,00

Município de Ourém

Resumo da Despesa por Classificação Económica (2011)

Económica	Designação	Dotação
100605	Admin.pública-Admin.central-Estado	100,00
100606	Admin.pública-Admin.central-Serv. fundos autónomos	100,00
11	Outras despesas de capital	100.500,00
1102	Diversas	100.500,00
110201	Restituições	500,00
110299	Outras	100.000,00
	Total das Despesas de Capital:	32.700.010,00
	Total do Orçamento da Despesa:	**55.965.760,00**

Anexo – C

Resumo da Despesa por Classificação Orgânica

Município de Ourém

Resumo da Despesa por Classificação Orgânica (2011)

	Orgânica	Despesas Correntes	Despesas de Capital	Total
01	Administração Autárquica	29.750,00	0,00	29.750,00
02	CÂMARA MUNICIPAL E SERVIÇOS MUNICIPAIS	22.895.700,00	27.806.560,00	50.702.260,00
03	OPERAÇÕES FINANCEIRAS	340.300,00	4.893.450,00	5.233.750,00
	Total Geral:	**23.265.750,00**	**32.700.010,00**	**55.965.760,00**

Anexo – D

Resumo do Orçamento

RESUMO DO ORÇAMENTO PARA O ANO 2011

Receitas	Montante (€)		Despesas	Montante (€)	
Correntes	23.841.351		Correntes	23.265.750	
Capital	32.124.409		Capital	32.700.010	
Total:		55.965.760	Total:		55.965.760
Serviços Municipalizados		0	Serviços Municipalizados		0
	Total Geral:	55.965.760		Total Geral:	55.965.760

ORGÃO EXECUTIVO

Em ..... de ..... de .....

.....

ORGÃO DELIBERATIVO

Em ..... de ..... de .....

.....

Anexo – E

Resumo do Orçamento por Capítulo

Município de Ourém

Resumo do orçamento por Capitulo para 2011

	Receitas	Montante
01	Impostos directos	6.958.100
02	Impostos indirectos	661.100
03	Contribuições para Seg.Social,Cx.G.Aposent. e ADSE	
04	Taxas, multas e outras penalidades	1.090.100
05	Rendimentos da propriedade	1.450.000
06	Transferências correntes	12.236.051
07	Venda de bens e serviços correntes	1.362.900
08	Outras receitas correntes	83.100
	Total das Receitas Correntes	**23.841.351**
09	Venda de bens de investimento	12.723.136
10	Transferências de capital	15.460.273
11	Activos financeiros	251.500
12	Passivos financeiros	3.689.100
13	Outras receitas de capital	300
14	Recursos próprios comunitários	
15	Reposições não abatidas nos pagamentos	100
16	Saldo da gerência anterior	
17	Operações extra-orçamentais	
	Total das Receitas Capital	**32.124.409**

	Despesas	Montante
01	Despesas com o pessoal	8.173.050
02	Aquisição de bens e serviços	12.512.850
03	Juros e outros encargos	340.300
04	Transferências correntes	883.950
05	Subsídios	851.300
06	Outras despesas correntes	504.300
	Total das Despesas Correntes	**23.265.750**
07	Aquisição de bens de capital	24.654.800
08	Transferências de capital	3.228.010
09	Activos financeiros	5.600
10	Passivos financeiros	4.711.100
11	Outras despesas de capital	100.500
12	Operações extra-orçamentais	
17	Operações extra-orçamentais	
	Total das Despesas de Capital	**32.700.010**

Total das Receitas: 55.965.760

Total das Despesas: 55.965.760

ORGÃO EXECUTIVO

Em ..... de ..... de .....

.....

ORGÃO DELIBERATIVO

Em ..... de ..... de .....

.....

Anexo – F

Grandes Opções do Plano (PPI e AMR) – 2011/2014

Grandes Opções do Plano do ano 2011

(valores em euros)

Obj.	Prog.	Projecto Ano / Nº	Projecto Acção	Designação	Código Classificação Orçamental		Forma de Realiz.	Fonte Financiamento (%) AC	Fonte Financiamento (%) AA	Fonte Financiamento (%) FC	Resp.	Datas (Mês/Ano) Inicio	Datas (Mês/Ano) Fim	Fases de Exec.	Realizado (a)	Despesas 2011 Total (b)=(c)+(d)	Despesas 2011 Financiam. definido (c)	Despesas 2011 Financiam. não definido (d)	Despesas Anos seguintes 2012 (e)	Despesas Anos seguintes 2013 (f)	Despesas Anos seguintes 2014 (g)	Despesas Anos seguintes Outros (h)	Total previsto (i) = (a)+(b)+(e)+(f)+(g)+(h)
01				**EDUCAÇÃO**																			
01	**001**			**Ensino Básico**																			
01	001	2003/9		Jardim de Infância de Gondemaria																			
01	001	2003/9	2	Construção do edifício escolar	02	07010305	E				10	01/2007	12/2011	4	886.883	23.500	23.500						910.383
01	001	2003/11		Centro Escolar de Ourém (Caridade)																			
01	001	2003/11	2	Construção do edifício escolar	02	07010305	E			55	10	01/2009	12/2011	3	1.252.994	1.291.500	1.291.500						2.544.494
01	001	2003/11	3	Aquisição de equipamento básico	02	07011002	E			55	11	01/2010	12/2011	2		168.800	168.800						168.800
01	001	2003/11	4	Aquisição de equipamento informático	02	070107	O			55	14	01/2010	12/2011	0		38.500	38.500						38.500
01	001	2003/11	5	Aquisição de material didáctico	02	070115	O			55	11	01/2010	12/2011	0		23.500	23.500						23.500
01	001	2007/15		Escola do 1º CEB de Cova da Iria - Fátima																			
01	001	2007/15	2	Ampliação do edifício escolar	02	07010305	E			37	10	01/2009	12/2011	3	637.419	2.102.500	2.102.500						2.739.919
01	001	2007/15	3	Aquisição de equipamento básico	02	07011002	E			37	11	01/2010	12/2011	2		34.500	34.500						34.500
01	001	2007/15	4	Aquisição de equipamento informático	02	070107	O			37	14	01/2010	12/2011	0		25.000	25.000						25.000
01	001	2007/15	5	Aquisição de material didáctico	02	070115	O			37	11	01/2010	12/2011	0		18.500	18.500						18.500
01	001	2008/138		Centro Escolar de N.ª Sr.ª das Misericórdias																			
01	001	2008/138	2	Construção do edifício escolar	02	07010305	E			70	10	01/2009	12/2011	3	991.500	1.164.500	1.164.500						2.156.000
01	001	2008/138	3	Aquisição de equipamento básico	02	07011002	E			70	11	01/2010	12/2011	2		45.500	45.500						45.500
01	001	2008/138	4	Aquisição de equipamento informático	02	070107	O			70	14	01/2010	12/2011	0		38.500	38.500						38.500
01	001	2008/138	5	Aquisição de material didáctico	02	070115	O			70	11	01/2010	12/2011	0		23.500	23.500						23.500
01	001	2008/138	6	Aquisição de terrenos	02	070101	O			70	01	01/2010	12/2011	4	45.000	35.000	35.000						80.000
01	001	2008/144		Protocolos no âmbito do PARES																			
01	001	2008/144	1	Centro de Bem Estar de Bairro																			
01	001	2008/144	1/1	Jardim de Infância	02	07010305	O				01	01/2009	12/2011	3	53.542	189.250	189.250						242.792
01	001	2008/144	1/2	Apoio às restantes valências	02	080701	O				01	01/2009	12/2011	3	15.101	45.500	45.500						60.601
01	001	2008/144	2	APDAF - Assoc. Prom. Dinam. Apoio à Familia	02	080701	A				11	01/2009	12/2011	4	122.610	422.750	422.750						545.360
01	001	2008/144	3	Outros	02	080701	O				11	01/2010	12/2013	5		1.000	1.000		1.000	1.000			3.000
01	001	2009/1		Centro Escolar Beato Nuno - Fátima																			
01	001	2009/1	1	Construção do edifício escolar	02	07010305	E			79	01	01/2009	12/2011	3	554.159	1.181.500	1.181.500						1.735.659
01	001	2009/1	2	Aquisição de equipamento básico	02	07010401	E			79	11	01/2009	12/2011	3		158.500	158.500						158.500
01	001	2009/1	3	Aquisição de equipamento informático	02	07011002	O			79	14	01/2009	12/2011	5		38.500	38.500						38.500
01	001	2009/1	4	Aquisição de material didático	02	070115	A			79	11	01/2009	12/2011	0		23.500	23.500						23.500
01	001	2010/146		Intervenção em escolas básicas - Delg. Comp.																			
01	001	2010/146	1	Escola - IV Conde de Ourém	02	07010305	E	100			10	01/2010	12/2013	0		321.250	321.250		5.000	5.000			331.250

Grandes Opções do Plano do ano 2011

(valores em euros)

Obj.	Prog.	Projecto Ano / Nº	Projecto Acção	Designação	Código Classificação Orçamental		Forma de Realiz.	Fonte Financiamento (%) AC	Fonte Financiamento (%) AA	Fonte Financiamento (%) FC	Resp.	Datas (Mês/Ano) Inicio	Datas (Mês/Ano) Fim	Fases de Exec.	Realizado (a)	Despesas 2011 Total (b)=(c)+(d)	Despesas 2011 Financiam. definido (c)	Despesas 2011 Financiam. não definido (d)	Despesas Anos seguintes 2012 (e)	Despesas Anos seguintes 2013 (f)	Despesas Anos seguintes 2014 (g)	Despesas Anos seguintes Outros (h)	Total previsto (i) = (a)+(b)+(e)+(f)+(g)+(h)
01				**EDUCAÇÃO**																			
01	**001**			**Ensino Básico**																			
01	001	2010/146	2	Escola - Cónego Dr. Manuel L. Perdigão	02	07010305	E	100			10	01/2010	12/2013	0		5.000	5.000		291.500	5.000			301.500
01	001	2010/146	3	Escola - Freixianda	02	07010305	E	100			10	01/2010	12/2013	0		5.000	5.000		90.250	5.000			100.250
01	001	2010/180		Centro Escolar de Ourém (Nascente)																			
01	001	2010/180	1	Construção do edifício escolar	02	07010305	O			65	10	01/2010	12/2012	2	46.219	679.000	679.000		785.000				1.510.219
01	001	2010/180	2	Aquisição de equipamento básico	02	07011002	O			65	11	01/2010	12/2012	2		1.000	1.000		22.000				23.000
01	001	2010/180	3	Aquisição de equipamento informático	02	070107	O			65	14	01/2010	12/2012	2		1.000	1.000		25.000				26.000
01	001	2010/180	4	Aquisição de material didáctico	02	070115	O			65	11	01/2010	12/2012	2		1.000	1.000		18.500				19.500
01	001	2010/180	5	Aquisição de terrenos	02	070101	O			65	01	01/2010	12/2011	3	25.000	65.000	65.000						90.000
01	001	2010/181		Centro Escolar de Olival																			
01	001	2010/181	1	Construção do edifício escolar	02	07010305	E			68	10	01/2010	12/2013	1		635.000	635.000		710.000				1.345.000
01	001	2010/181	2	Aquisição de equipamento básico	02	07011002	O			68	11	01/2010	12/2013	1		1.000	1.000		22.000				23.000
01	001	2010/181	3	Aquisição de equipamento informático	02	070107	O			68	14	01/2010	12/2013	1		1.000	1.000		25.000				26.000
01	001	2010/181	4	Aquisição de material didáctico	02	070115	O			68	11	01/2010	12/2013	1		1.000	1.000		18.500				19.500
01	001	2010/182		Centro Escolar de Caxarias (Amp. da EB2/3)																			
01	001	2010/182	1	Construção do edifício escolar	02	07010305	O				10	01/2011	12/2014	0		1.000	1.000		1.000.000	650.000	1.000		1.652.000
01	001	2010/182	2	Aquisição de equipamento básico	02	07011002	E				11	01/2011	12/2014	0		1.000	1.000		50.000	5.000			56.000
01	001	2010/182	3	Aquisição de equipamento informático	02	070107	O				14	01/2011	12/2014	0		1.000	1.000		17.500	2.500			21.000
01	001	2010/182	4	Aquisição de material didáctico	02	070115	O				11	01/2011	12/2014	0		1.000	1.000		22.500	2.500			26.000
01	001	2010/183		Centro Escolar de Freixianda (Amp. da EB2/3)																			
01	001	2010/183	1	Construção do edifício escolar	02	07010305	E			80	10	01/2010	12/2012	2	24.103	597.000	597.000		955.000				1.576.103
01	001	2010/183	2	Aquisição de equipamento básico	02	07011002	O			80	11	01/2010	12/2012	2		1.000	1.000		27.000				28.000
01	001	2010/183	3	Aquisição de equipamento informático	02	070107	O			80	14	01/2010	12/2012	0		1.000	1.000		37.000				38.000
01	001	2010/183	4	Aquisição de equipamento didáctico	02	070115	O			80	11	01/2010	12/2012	0		1.000	1.000		23.500				24.500
01	001	2011/1		Aquisição de terrenos	02	070101	O				01	01/2011	12/2014	5		5.000	5.000		5.000	5.000	5.000		20.000
01	001	2011/2		Benef./amp. e revisão de preços	02	07010305	O				10	01/2011	12/2014	5		120.000	120.000		25.000	25.000	25.000		195.000
01	001	2011/3		Modernização e equipamento																			
01	001	2011/3	1	Aquisição de equipamento básico	02	07011002	O				11	01/2011	12/2014	5		37.500	37.500		25.000	25.000	25.000		112.500
01	001	2011/3	2	Aquisição de equipamento administrativo	02	070109	O				11	01/2011	12/2014	5		1.000	1.000		1.000	1.000	1.000		4.000
01	001	2011/3	3	Aquisição de equipamento de informática	02	070107	O				14	01/2011	12/2014	5		30.000	30.000		5.000	5.000	5.000		45.000
01	001	2011/3	4	Aquisição de software	02	070108	O				14	01/2011	12/2014	5		1.000	1.000		1.000	1.000	1.000		4.000
01	001	2011/3	5	Material didáctico	02	070115	O				11	01/2011	12/2014	5		12.000	12.000		12.000	12.000	12.000		48.000

Grandes Opções do Plano do ano 2011

(valores em euros)

Obj.	Prog.	Projecto Ano / Nº	Projecto Acção	Designação	Código Classificação Orçamental		Forma de Realiz.	Fonte Financiamento (%) AC	AA	FC	Resp.	Datas (Mês/Ano) Inicio	Fim	Fases de Exec.	Realizado (a)	Despesas 2011 Total (b)=(c)+(d)	Financiam. definido (c)	Financiam. não definido (d)	Anos seguintes 2012 (e)	2013 (f)	2014 (g)	Outros (h)	Total previsto (i) = (a)+(b)+(e)+(f)+(g)+(h)
01				**EDUCAÇÃO**																			
01	**001**			**Ensino Básico**																			
01	001	2011/3	6	Outros investimentos	02	070115	O				11	01/2011	12/2014	5		10.000	10.000		10.000	10.000	10.000		40.000
01	001	2011/4		Apetrechamento de escolas - Deleg. Comp.	02	07011002	O				11	01/2011	12/2014	5		20.000	20.000		20.000	20.000	20.000		80.000
01	001	2011/5		Semana da Educação																			
01	001	2011/5	1	Aquisição de bens	02	020121	O				11	01/2011	12/2014	5		1.500	1.500		1.500	1.500	1.500		6.000
01	001	2011/5	2	Aquisição de serviços	02	02022599	O				11	01/2011	12/2014	5		4.000	4.000		4.000	4.000	4.000		16.000
01	001	2011/133		Muro de suporte de terras contíguo à APDAF	02	07010305	E				10	01/2011	12/2012	1		96.000	96.000		1.000				97.000
01	001	2011/161		Educação Excelência	02	08050104	O				01	01/2011	12/2012	5		15.750	15.750		500				16.250
01	001	2011/171		Centro Escolar de Fátima - Pastorinhos																			
01	001	2011/171	1	Aquisição de terrenos	02	070101	O				01	01/2011	12/2013	0		1.000	1.000		100.000	50.000			151.000
01	001	2011/171	2	Construção do edifício escolar	02	07010305	O				01	01/2011	12/2013	0		1.000	1.000		900.000	500.000			1.401.000
01	001	2011/171	3	Aquisição de equipamento básico	02	07011002	O				11	01/2012	12/2013	0					1.000	40.000			41.000
01	001	2011/171	4	Aquisição de equipamento informático	02	070107	O				14	01/2012	12/2013	0					1.000	10.000			11.000
01	001	2011/171	5	Aquisição de material didáctico	02	070115	O				11	01/2012	12/2013	0					1.000	15.000			16.000
												Totais do Programa 001:			4.654.530	9.769.800	9.769.800		5.260.250	1.400.500	110.500		21.195.580
01	**002**			**Ensino Secundário e Profissional**																			
01	002	2005/199		Edifício dos Monfortinos em Fátima																			
01	002	2005/199	1	Aquisição do edifício	02	07010305	O				10	01/2005	12/2014	5	1.375.000	250.000	250.000		250.000	250.000	375.000		2.500.000
												Totais do Programa 002:			1.375.000	250.000	250.000		250.000	250.000	375.000		2.500.000
01	**003**			**Ensino Superior**																			
01	003	2003/38		Apoio à instalação de Ens. Superior em Fátima	02	080701	O				11	01/2010	01/2014	5		1.000	1.000		1.000	1.000	1.000		4.000
												Totais do Programa 003:				1.000	1.000		1.000	1.000	1.000		4.000
01	**004**			**Acções de Cooperação e Apoio ao Ensino**																			
01	004	2011/6		Protocolos/Contratos-Programa na área educativa																			
01	004	2011/6	1	Apoio a despesas correntes	02	040701	O				01	01/2011	12/2014	5		150.000	150.000		132.600	135.500	138.000		556.100
01	004	2011/6	2	Apoio a despesas de investimento	02	080701	O				01	01/2011	12/2014	5		1.000	1.000		1.000	1.000	1.000		4.000
01	004	2011/7		Acordos prolongamento de horário	02	02022514	O				11	01/2011	12/2014	5		315.000	315.000		281.500	287.000	293.000		1.176.500
01	004	2011/8		Generalização de refeições escolares																			
01	004	2011/8	1	Pré-Escolar	02	020105	O				11	01/2011	12/2014	5		285.000	285.000		290.500	296.500	302.500		1.174.500
01	004	2011/8	2	1º CEB	02	020105	O				11	01/2011	12/2014	5		550.000	550.000		390.000	397.500	405.500		1.743.000

Grandes Opções do Plano do ano 2011

(valores em euros)

Obj.	Prog.	Projecto Ano / Nº	Projecto Acção	Designação	Código Classificação Orçamental		Forma de Realiz.	Fonte Financiamento (%) AC	AA	FC	Resp.	Datas (Mês/Ano) Inicio	Fim	Fases de Exec.	Realizado (a)	Despesas 2011 Total (b)=(c)+(d)	Financiam. definido (c)	Financiam. não definido (d)	Anos seguintes 2012 (e)	2013 (f)	2014 (g)	Outros (h)	Total previsto (i) = (a)+(b)+(e)+(f)+(g)+(h)
01				**EDUCAÇÃO**																			
01	**004**			**Acções de Cooperação e Apoio ao Ensino**																			
01	004	2011/8	3	Fruta escolar	02	020105	O				11	01/2011	12/2014	5		18.000	18.000		18.250	18.500	19.000		73.750
01	004	2011/9		Actividades de enriquecimento curricular	02	020220	O				11	01/2011	12/2014	5		615.000	615.000		500.000	503.500	513.500		2.132.000
01	004	2011/10		Transporte escolar	02	02021001	O				11	01/2011	12/2014	5		1.300.000	1.300.000		1.230.000	1.227.500	1.251.750		5.009.250
01	004	2011/12		Acções de cooperação com os PALOP	02	040903	O				01	01/2011	12/2014	5		2.500	2.500		2.500	2.500	2.500		10.000
01	004	2011/13		Atribuição de bolsas de investigação	02	040802	O				01	01/2011	12/2014	5		1.000	1.000		1.000	1.000	1.000		4.000
01	004	2011/14		Acção social escolar																			
01	004	2011/14	1	Comparticipação em refeições	02	040802	O				12	01/2011	12/2014	5		147.000	147.000		150.000	153.000	156.000		606.000
01	004	2011/14	2	Comparticipação em livros e material escolar	02	040802	O				12	01/2011	12/2014	5		25.750	25.750		26.000	26.500	27.000		105.250
01	004	2011/14	3	Outras	02	040802	O				12	01/2011	12/2014	5		1.000	1.000		1.000	1.000	1.000		4.000
01	004	2011/15		Apoio a despesas correntes dos agrupamentos	02	04050108	O				11	01/2011	12/2014	5		13.750	13.750		13.750	13.750	13.750		55.000
01	004	2011/16		Aquecimento nas escolas	02	02020109	O				11	01/2011	12/2014	5		52.750	52.750		53.750	54.750	56.000		217.250
01	004	2011/17		Entrada de alunos em piscinas	02	02022599	O				11	01/2011	12/2014	5		37.500	37.500		38.250	39.000	39.750		154.500
01	004	2011/18		Locação de edif. para funcionamento escolar	02	02020402	O				11	01/2011	12/2014	5		36.500	36.500		1.000	1.000	1.000		39.500
01	004	2011/19		Gestão do parque escolar	02	020220	O				11	01/2011	12/2014	5		200.000	200.000		129.500	132.000	134.750		596.250
												Totais do Programa 004:				3.751.750	3.751.750		3.260.600	3.291.500	3.357.000		13.660.850
								Totais do Objectivo 01:							6.029.530	13.772.550	13.772.550	0	8.771.850	4.943.000	3.843.500	0	37.360.430
02				**CULTURA, DESPORTO E TEMPOS LIVRES**																			
02	**001**			**Cultura**																			
02	001	2006/193		Castelo e Paço do Conde (pólo cultural e unidade museulógica)																			
02	001	2006/193	1	Projectos de especialidade	02	070305	O			52	09	01/2006	12/2011	4		30.000	30.000						30.000
02	001	2006/193	2	Consolidação, recuperação e adaptação	02	070305	E			52	11	01/2011	12/2013	0		5.000	5.000		625.000	1.150.000			1.780.000
02	001	2006/193	3	Aquisição de equipamento básico	02	07011002	O			52	13	01/2012	12/2013	0					25.000	125.000			150.000
02	001	2006/193	4	Aquisição de equipamento administrativo	02	070109	O			52	13	01/2012	12/2013	0					1.000	5.000			6.000
02	001	2006/193	5	Aquisição de equipamento informático	02	070107	O			52	14	01/2012	12/2013	0					1.000	7.500			8.500
02	001	2006/193	6	Aquisição de outros equipamentos	02	070115	O			52	13	01/2012	12/2013	0					1.000	25.000			26.000
02	001	2007/50		Remodelação do Cine-Teatro Municipal																			
02	001	2007/50	2	Obras de remodelação	02	07010302	E				10	01/2010	12/2011	1		65.250	65.250						65.250
02	001	2007/50	3	Aquisição de equipamento básico	02	07011002	O				11	01/2010	12/2011	1		5.000	5.000						5.000
02	001	2010/163		Centro Cultural de Ourém																			

Grandes Opções do Plano do ano 2011

(valores em euros)

Obj.	Prog.	Projecto Ano / Nº	Projecto Acção	Designação	Código Classificação Orçamental		Forma de Realiz.	Fonte Financiamento (%) AC	Fonte Financiamento (%) AA	Fonte Financiamento (%) FC	Resp.	Datas (Mês/Ano) Inicio	Datas (Mês/Ano) Fim	Fases de Exec.	Realizado (a)	Despesas 2011 Total (b)=(c)+(d)	Despesas 2011 Financiam. definido (c)	Despesas 2011 Financiam. não definido (d)	Despesas Anos seguintes 2012 (e)	Despesas Anos seguintes 2013 (f)	Despesas Anos seguintes 2014 (g)	Despesas Anos seguintes Outros (h)	Total previsto (i) = (a)+(b)+(e)+(f)+(g)+(h)
02				**CULTURA, DESPORTO E TEMPOS LIVRES**																			
02	**001**			**Cultura**																			
02	001	2010/163	1	Construção do edifício	02	07010307	E				10	01/2011	12/2013	0		1.000	1.000		750.000	250.000			1.001.000
02	001	2010/163	2	Arranjos exteriores	02	07010401	E				10	01/2011	12/2013	0					150.000	50.000			200.000
02	001	2010/163	3	Aquisição de equipamento básico	02	07011002	O				13	01/2011	12/2013	0					25.000	50.000			75.000
02	001	2010/163	4	Aquisição de equipamento diverso	02	070115	O				13	01/2011	12/2013	0					25.000	50.000			75.000
02	001	2011/20		Aquisição de terrenos	02	070101	O				10	01/2011	12/2014	5		5.000	5.000		5.000	5.000	5.000		20.000
02	001	2011/21		Modernização e equipamento																			
02	001	2011/21	1	Aquisição de equipamento básico	02	07011002	O				10	01/2011	12/2014	5		7.500	7.500		1.000	1.000	1.000		10.500
02	001	2011/21	2	Aquisição de equipamento administrativo	02	070109	O				10	01/2011	12/2014	5		500	500		500	500	500		2.000
02	001	2011/21	3	Aquisição de equipamento de informático	02	070107	O				10	01/2011	12/2014	5		500	500		500	500	500		2.000
02	001	2011/21	4	Aquisição de software informático	02	070108	O				10	01/2011	12/2014	5		500	500		500	500	500		2.000
02	001	2011/23		Apoio ao associativismo cultural																			
02	001	2011/23	1	Apoio a despesas correntes	02	040701	O				13	01/2011	12/2014	5		70.000	70.000		71.400	72.800	74.200		288.400
02	001	2011/23	2	Apoio ao investimento	02	080701	O				13	01/2011	12/2014	5		55.000	55.000		5.000	5.000	5.000		70.000
02	001	2011/23	3	Celebração de contratos-programa	02	080701	O				13	01/2011	12/2014	5		1.000	1.000		1.000	1.000	1.000		4.000
02	001	2011/24		Edições publicações municipais																			
02	001	2011/24	1	Edições e publicações periódicas	02	02022508	O				13	01/2011	12/2014	5		1.000	1.000		1.000	1.000	1.000		4.000
02	001	2011/24	2	Publicações de livros ou similares	02	020120	O				13	01/2011	12/2014	5		10.000	10.000		10.000	10.000	10.000		40.000
02	001	2011/25		Programa cultural do município																			
02	001	2011/25	1	Prémios condecorações e ofertas	02	020115	O				13	01/2011	12/2014	5		500	500		500	500	500		2.000
02	001	2011/25	2	Aquisição de bens. Outros	02	020121	O				13	01/2011	12/2014	5		10.000	10.000		10.000	10.000	10.000		40.000
02	001	2011/25	3	Aquisição de serviços. Outros	02	02022599	O				13	01/2011	12/2014	5		22.500	22.500		22.500	22.500	22.500		90.000
02	001	2011/25	4	Locação operacional	02	02020499	O				13	01/2011	12/2014	5		750	750		750	750	750		3.000
02	001	2011/25	5	Acções de divulg. e impressão de conteúdos	02	020220	O				13	01/2011	12/2014	5		5.000	5.000		5.000	5.000	5.000		20.000
02	001	2011/25	6	Aquisição de mercadorias	02	02011603	O				13	01/2011	12/2014	5		1.000	1.000		1.000	1.000	1.000		4.000
02	001	2011/25	7	Atribuição de prémios monetários	02	040701	O				12	01/2011	12/2014	5		1.500	1.500		1.500	1.500	1.500		6.000
02	001	2011/26		Biblioteca Municipal																			
02	001	2011/26	1	Locação operacional	02	02020401	O				13	01/2011	12/2014	5		30.750	30.750		31.500	32.000	32.500		126.750
02	001	2011/26	2	Aquisição de livros e outros documentos	02	020120	O				13	01/2011	12/2014	5		7.500	7.500		7.500	7.500	7.500		30.000
02	001	2011/27		Preços sociais - Indem. compens. (cultura)																			
02	001	2011/27	1	Museu Municipal de Ourém	02	0501010104	O				13	01/2011	12/2014	5		35.000	35.000		35.700	36.400	37.100		144.200
02	001	2011/27	2	Galeria Municipal	02	0501010105	O				13	01/2011	12/2014	0		25.000	25.000		25.500	26.000	26.500		103.000

Grandes Opções do Plano do ano 2011

(valores em euros)

Obj.	Prog.	Projecto Ano / Nº	Projecto Acção	Designação	Código Classificação Orçamental		Forma de Realiz.	Fonte Financiamento (%) AC	AA	FC	Resp.	Datas (Mês/Ano) Inicio	Fim	Fases de Exec.	Realizado (a)	Despesas 2011 Total (b)=(c)+(d)	Financiam. definido (c)	Financiam. não definido (d)	Anos seguintes 2012 (e)	2013 (f)	2014 (g)	Outros (h)	Total previsto (i) = (a)+(b)+(e)+(f)+(g)+(h)
02				**CULTURA, DESPORTO E TEMPOS LIVRES**																			
02	**001**			**Cultura**																			
02	001	2011/134		Conservação e manutenção do Cine-Teatro	02	02020301	O				13	01/2011	12/2014	5		29.500	29.500		30.000	30.500	31.250		121.250
02	001	2011/140		Instalação da Sede de Gestão do MuseuMO																			
02	001	2011/140	1	Obras de adaptação	02	07010307	A				13	01/2011	12/2011	0		65.000	65.000						65.000
02	001	2011/140	2	Aquisição de equipamentos	02	070115	O				12	01/2011	12/2011	5		12.500	12.500						12.500
02	001	2011/141		F. I. de Cinema "Tolerência e Diálogo de Culturas"																			
02	001	2011/141	1	Aquisição de bens. Outros	02	020121	O				13	01/2011	12/2012			2.500	2.500		2.500				5.000
02	001	2011/141	2	Prémios e ofertas	02	020115	O				13	01/2011	12/2012	5		2.500	2.500		2.500				5.000
02	001	2011/141	3	Aquisição de serviços. Outros	02	02022599	O				13	01/2011	12/2012	5		10.000	10.000		25.000				35.000
02	001	2011/141	4	Atribuição de prémios monetários	02	02022599	O				13	01/2012	12/2012	5					30.000				30.000
												Totais do Programa 001:				518.750	518.750		1.930.350	1.983.450	274.800		4.707.350
02	**002**			**Desporto e Lazer**																			
02	002	2010/164		Pavilhão Gimnodesportivo de Ourém																			
02	002	2010/164	1	Aquisição de terrenos	02	070101	O				01	01/2011	12/2013	0		5.000	5.000		150.000	150.000			305.000
02	002	2010/164	2	Construção do Pavilhão	02	07010406	E				10	01/2011	12/2013	0		1.000	1.000		1.500.000	500.000			2.001.000
02	002	2010/164	3	Aquisição de equipamento básico	02	07011002	O				11	01/2011	12/2013	0		1.000	1.000		25.000	50.000			76.000
02	002	2010/164	4	Arranjos exteriores	02	07010401	E				10	01/2011	12/2013	0		1.000	1.000		100.000	50.000			151.000
02	002	2010/189		Pavilhão Gimnodesportivo de Olival																			
02	002	2010/189	1	Estudos e projectos	02	07010406	O			56	09	01/2010	12/2011	2		25.000	25.000						25.000
02	002	2010/189	2	Construção do pavilhão	02	07010406	E			56	10	01/2010	12/2012	0		728.000	728.000		910.000				1.638.000
02	002	2010/189	3	Arranjos exteriores	02	07010401	E			56	10	01/2010	12/2012	0		1.000	1.000		84.500				85.500
02	002	2010/189	4	Aquisição de equipamento básico	02	07011002	O				11	01/2011	12/2012	0		1.000	1.000		15.000				16.000
02	002	2011/28		Const. benef./aquis.. - desporto e lazer																			
02	002	2011/28	1	Pavilhões e outros edifícios	02	07010302	O				10	01/2011	12/2014	5		32.500	32.500		25.000	25.000	25.000		107.500
02	002	2011/28	2	Outras infra-estruturas de desporto e lazer	02	07010302	O				10	01/2011	12/2014	5		20.000	20.000		20.000	20.000	20.000		80.000
02	002	2011/29		Aquisição de terrenos	02	070101	O				01	01/2011	12/2014	5		5.000	5.000		5.000	5.000	5.000		20.000
02	002	2011/30		Modernização e equipamento (desporto e lazer)																			
02	002	2011/30	1	Aquisição de equipamento básico	02	07011002	O				11	01/2011	12/2014	5		35.000	35.000		5.000	5.000	5.000		50.000
02	002	2011/30	2	Aquisição de equipamento informático	02	070107	O				14	01/2011	12/2014	5		500	500		500	500	500		2.000
02	002	2011/30	3	Outros investimentos	02	070115	A				11	01/2011	12/2014	5		5.000	5.000		5.000	5.000	5.000		20.000
02	002	2011/31		Parques Infantis e Parques de Merendas																			

Grandes Opções do Plano do ano 2011

(valores em euros)

Obj.	Prog.	Projecto Ano / Nº	Projecto Acção	Designação	Código Classificação Orçamental		Forma de Realiz.	Fonte Financiamento (%) AC	AA	FC	Resp.	Datas (Mês/Ano) Inicio	Fim	Fases de Exec.	Realizado (a)	Despesas 2011 Total (b)=(c)+(d)	Financiam. definido (c)	Financiam. não definido (d)	Anos seguintes 2012 (e)	2013 (f)	2014 (g)	Outros (h)	Total previsto (i) = (a)+(b)+(e)+(f)+(g)+(h)
02				**CULTURA, DESPORTO E TEMPOS LIVRES**																			
02	**002**			**Desporto e Lazer**																			
02	002	2011/31	1	Beneficiação/ampliação	02	07030305	O				09	01/2011	12/2014	5		5.000	5.000		5.000	5.000	5.000		20.000
02	002	2011/31	2	Construção de novos parques	02	07030305	O				10	01/2011	12/2014	5		5.000	5.000		5.000	5.000	5.000		20.000
02	002	2011/31	3	Manutenção dos equipamentos	02	02020399	O				11	01/2011	12/2014	5		23.500	23.500		20.000	20.250	20.750		84.500
02	002	2011/32		Apoio ao associativismo desportivo e de lazer																			
02	002	2011/32	1	Apoio a despesas correntes	02	040701	O				11	01/2011	12/2014	5		125.000	125.000		127.500	130.000	132.500		515.000
02	002	2011/32	2	Apoio ao investimento	02	080701	O				11	01/2011	12/2014	0		11.500	11.500		5.000	5.000	5.000		26.500
02	002	2011/32	3	Celebração de contratos-programa	02	080701	O				11	01/2011	12/2015	5		340.000	340.000		500.000	500.000	260.000	260.000	1.860.000
02	002	2011/32	4	Celebração de protocolos	02	040701	O				11	01/2011	12/2014	5		20.000	20.000		20.400	20.800	21.200		82.400
02	002	2011/32	5	Apoio a atletas de alta competição	02	040701	O				11	01/2011	12/2014	5		10.000	10.000		10.000	10.000	10.000		40.000
02	002	2011/33		Preços sociais - indem. compensatória (desporto)																			
02	002	2011/33	1	Piscinas municipais	02	0501010101	O				11	01/2011	12/2014	5		440.000	440.000		405.000	413.000	421.500		1.679.500
02	002	2011/33	2	Infra-estruturas desportivas	02	0501010102	O				11	01/2011	12/2014	5		350.000	350.000		269.500	275.000	280.500		1.175.000
02	002	2011/132		Programa desportivo e de lazer do município																			
02	002	2011/132	1	Prémios, condecorações e ofertas	02	020115	O				11	01/2011	12/2014	5		5.000	5.000		5.100	5.200	5.300		20.600
02	002	2011/132	2	Aquisição de bens. Outros	02	020121	O				11	01/2011	12/2014	5		17.500	17.500		17.850	18.200	18.500		72.050
02	002	2011/132	3	Aquisição de serviços. Outros	02	02022599	O				11	01/2011	12/2014	5		125.000	125.000		127.500	130.000	132.500		515.000
02	002	2011/132	4	Locação operacional	02	02020499	O				11	01/2011	12/2014	5		5.000	5.000		5.000	5.000	5.000		20.000
02	002	2011/132	5	Acções de divulgação	02	020220	O				11	01/2011	12/2014	5		3.500	3.500		3.600	3.700	3.800		14.600
02	002	2011/132	6	Atribuição de prémios monetários	02	040701	O				11	01/2011	12/2014	5		3.500	3.500		3.600	3.700	3.800		14.600
02	002	2011/144		Festa da Latinidade																			
02	002	2011/144	1	Estudos, projectos e consultadoria	02	020214	O			65	11	01/2011	12/2012	5		15.000	15.000		33.000				48.000
02	002	2011/144	2	Aquisição de bens. Outros	02	020121	O			65	11	01/2011	12/2013	0		5.000	5.000		88.500	88.500			182.000
02	002	2011/144	3	Divulgação e publicitação	02	02021799	O			65	11	01/2011	12/2013	5		5.000	5.000		16.000	16.000			37.000
02	002	2011/144	4	Aquisição de serviços. Outros	02	02022599	O			65	11	01/2011	12/2013	5		5.000	5.000		86.000	86.000			177.000
02	002	2011/144	5	Aquisição de software	02	070108	O			65	11	01/2011	12/2013	5		1.250	1.250		500	500			2.250
02	002	2011/144	6	Aquisição de equipamento informático	02	070107	O			65	11	01/2011	12/2013	5		2.500	2.500		500	500			3.500
02	002	2011/144	7	Aquisição de equipamento de transporte	02	07010602	O			65	11	01/2011	12/2011	5		19.000	19.000						19.000
												Totais do Programa 002:				2.403.250	2.403.250		4.599.550	2.551.850	1.390.850	260.000	11.205.500
02	**003**			**Património**																			
02	003	2011/34		Património religioso																			

Grandes Opções do Plano do ano 2011

(valores em euros)

Obj.	Prog.	Projecto Ano / Nº	Projecto Acção	Designação	Código Classificação Orçamental		Forma de Realiz.	Fonte Financiamento (%) AC	AA	FC	Resp.	Datas (Mês/Ano) Inicio	Fim	Fases de Exec.	Realizado (a)	Despesas 2011 Total (b)=(c)+(d)	Financiam. definido (c)	Financiam. não definido (d)	Anos seguintes 2012 (e)	2013 (f)	2014 (g)	Outros (h)	Total previsto (i) = (a)+(b)+(e)+(f)+(g)+(h)
02				**CULTURA, DESPORTO E TEMPOS LIVRES**																			
02	**003**			**Património**																			
02	003	2011/34	1	Apoio á recuperação	02	080701	O				13	01/2011	12/2014	5		5.000	5.000		5.000	5.000	5.000		20.000
02	003	2011/34	2	Celebração de contratos-programa/protocolos	02	080701	O				13	01/2011	12/2014	5		1.000	1.000		1.000	1.000	1.000		4.000
02	003	2011/35		Bens de domínio histórico, artístico e cultural																			
02	003	2011/35	1	Beneficiação	02	070305	O				13	01/2011	12/2014	5		17.500	17.500		17.500	17.500	17.500		70.000
02	003	2011/35	2	Celebração de contratos-programa	02	080701	O				13	01/2011	12/2014	5		1.000	1.000		1.000	1.000	1.000		4.000
02	003	2011/139		Salvaguarda e valorização do património																			
02	003	2011/139	1	Aquisição de bens. Outros	02	020121	O				13	01/2011	12/2014	5		3.500	3.500		3.500	3.500	3.500		14.000
02	003	2011/139	2	Aquisição de serviços especializados	02	020220	O				13	01/2011	12/2014	5		5.000	5.000		5.000	5.000	5.000		20.000
02	003	2011/139	3	Aquisição de serviços. Outros	02	02022599	O				13	01/2011	12/2014	5		5.000	5.000		5.000	5.000	5.000		20.000
02	003	2011/139	4	Aquisição de equipamento	02	070115	O				13	01/2011	12/2014	5		1.750	1.750		1.750	1.750	1.750		7.000
02	003	2011/139	5	Investimentos incorpóreos	02	070113	O				13	01/2011	12/2014	5		2.500	2.500		2.500	2.500	2.500		10.000
												Totais do Programa 003:				42.250	42.250		42.250	42.250	42.250		169.000
								Totais do Objectivo 02:							0	2.964.250	2.964.250	0	6.572.150	4.577.550	1.707.900	260.000	16.081.850
03				**ACÇÃO SOCIAL**																			
03	**001**			**Serviço e Acção Social**																			
03	001	2006/183		Apoio à valorização do patrim. p/fins sociais	02	080701	O				12	01/2006	12/2012	5	360.000	180.000	180.000		180.000				720.000
03	001	2008/148		Protocolos no âmbito do Pares																			
03	001	2008/148	1	Centro. Desp. Soc. Cult. Cercal-Vales e Ninho	02	080701	O				04	01/2009	12/2011	5	82.796	72.500	72.500						155.296
03	001	2008/148	2	Centro Social Paroquial de Freixianda	02	080701	O				01	01/2009	12/2011	5		90.000	90.000						90.000
03	001	2008/148	3	Centro de Apoio Social do Olival	02	080701	O				12	01/2009	12/2011	5	22.666	45.500	45.500						68.166
03	001	2008/148	4	Outros	02	080701	O				12	01/2010	12/2013	5		1.000	1.000		1.000	1.000			3.000
03	001	2011/36		Aquisição de terrenos	02	070101	O				12	01/2011	12/2014	5		5.000	5.000		5.000	5.000	5.000		20.000
03	001	2011/37		Acessibilidades p/ pessoas c/ mobilidade reduzida																			
03	001	2011/37	1	Adaptações em edifícios municipais	02	07010301	O				10	01/2011	12/2014	5		5.000	5.000		5.000	5.000	5.000		20.000
03	001	2011/37	2	Adaptações urbanísticas	02	07030301	O				10	01/2011	12/2014	5		2.500	2.500		2.500	2.500	2.500		10.000
03	001	2011/37	3	Aquisição de equipamentos	02	070115	O				10	01/2011	12/2014	5		2.500	2.500		2.500	2.500	2.500		10.000
03	001	2011/38		Habitações degradadas																			
03	001	2011/38	1	Apoio à recuperação	02	080802	O				12	01/2011	12/2014	5		5.000	5.000		5.000	5.000	5.000		20.000
03	001	2011/39		Apoio às inst. part. de solidariedade social																			
03	001	2011/39	1	Apoio a despesas correntes	02	040701	O				12	01/2011	12/2014	5		5.000	5.000		5.000	5.000	5.000		20.000

Grandes Opções do Plano do ano 2011

(valores em euros)

Obj.	Prog.	Projecto Ano / Nº	Projecto Acção	Designação	Código Classificação Orçamental		Forma de Realiz.	Fonte Financiamento (%) AC	AA	FC	Resp.	Datas (Mês/Ano) Inicio	Fim	Fases de Exec.	Realizado (a)	Despesas 2011 Total (b)=(c)+(d)	Financiam. definido (c)	Financiam. não definido (d)	Anos seguintes 2012 (e)	2013 (f)	2014 (g)	Outros (h)	Total previsto (i) = (a)+(b)+(e)+(f)+(g)+(h)
03				**ACÇÃO SOCIAL**																			
03	**001**			**Serviço e Acção Social**																			
03	001	2011/39	2	Apoio ao investimento	02	080701	O				12	01/2011	12/2014	5		37.500	37.500		150.000	150.000	75.000		412.500
03	001	2011/40		Ap. a situações de emerg. social - alimentação	02	020105	E				12	01/2011	12/2014	5		5.000	5.000		5.000	5.000	5.000		20.000
03	001	2011/41		Serviço de apoio técnico ao domicílio	02	02022599	O				12	01/2011	12/2014	5		2.500	2.500		2.500	2.500	2.500		10.000
03	001	2011/136		Aq. terrenos p/futuras instalações do CRIO	02	070101	O				01	01/2011	12/2012	3		87.500	87.500		87.500				175.000
03	001	2011/137		Programa de acção social do município																			
03	001	2011/137	1	Aquisição de bens para oferta	02	020115	O				12	01/2011	12/2014	5		1.000	1.000		1.000	1.000	1.000		4.000
03	001	2011/137	2	Aquisição de bens. Outros	02	02020109	O				12	01/2011	12/2014	5		5.000	5.000		5.000	5.000	5.000		20.000
03	001	2011/137	3	Aquisição de serviços. Outros	02	02022599	O				12	01/2011	12/2014	5		7.500	7.500		7.500	7.500	7.500		30.000
03	001	2011/137	4	Locação operacional	02	020208	O				12	01/2011	12/2014	5		3.500	3.500		3.500	3.500	3.500		14.000
03	001	2011/137	5	Acções de divulgação	02	020220	O				12	01/2011	12/2014	5		500	500		500	500	500		2.000
03	001	2011/138		Banco de ajudas técnicas	02	070115	O				12	01/2011	12/2014	5		2.500	2.500		2.500	2.500	2.500		10.000
03	001	2011/159		Proj. Interm. de Acessibilidade Local	02	04050104	O				01	01/2011	12/2012	5		16.250	16.250		500				16.750
03	001	2011/173		Batalha@Ourém-Parceiros em Rede Sénior																			
03	001	2011/173	1	Investigação e desenvolvimento	02	070113	O		13	75	12	01/2011	12/2012	0		73.800	73.800		73.800				147.600
03	001	2011/173	2	Aquisição de equipamento informático	02	070107	O			75	12	01/2011	12/2012	0		38.000	38.000		38.000				76.000
												Totais do Programa 001:			465.462	694.550	694.550		583.300	203.500	127.500		2.074.312
								Totais do Objectivo 03:							465.462	694.550	694.550	0	583.300	203.500	127.500	0	2.074.312
05				**HABITAÇÃO E URBANISMO**																			
05	**001**			**Habitação**																			
05	001	2011/43		Parque habitacional municipal																			
05	001	2011/43	1	Construção	02	07010201	E				10	01/2011	12/2014	5		1.000	1.000		1.000	1.000	1.000		4.000
05	001	2011/43	2	Aquisição	02	07010202	O				01	01/2011	12/2014	5		1.000	1.000		1.000	1.000	1.000		4.000
05	001	2011/43	3	Reparação e benefeciação	02	07010203	O				10	01/2011	12/2014	5		1.000	1.000		1.000	1.000	1.000		4.000
												Totais do Programa 001:				3.000	3.000		3.000	3.000	3.000		12.000
05	**002**			**Planeamento Urbanístico**																			
05	002	2010/131		Plano Director Municipal																			
05	002	2010/131	1	Alterações parciais ao PDM	02	070113	O				08	01/2010	12/2013	5		5.000	5.000		5.000	5.000			15.000
05	002	2010/131	2	Revisão do PDM	02	070113	O				08	01/2010	12/2013	0		165.000	165.000		165.000	165.000			495.000
05	002	2011/44		Planos de Urbanização	02	070113	O				08	01/2011	12/2014	5		85.000	85.000		30.000	30.000	30.000		175.000

Grandes Opções do Plano do ano 2011

(valores em euros)

Obj.	Prog.	Projecto Ano / Nº	Projecto Acção	Designação	Código Classificação Orçamental		Forma de Realiz.	Fonte Financiamento (%) AC	Fonte Financiamento (%) AA	Fonte Financiamento (%) FC	Resp.	Datas (Mês/Ano) Inicio	Datas (Mês/Ano) Fim	Fases de Exec.	Realizado (a)	Despesas 2011 Total (b)=(c)+(d)	Despesas 2011 Financiam. definido (c)	Despesas 2011 Financiam. não definido (d)	Despesas Anos seguintes 2012 (e)	Despesas Anos seguintes 2013 (f)	Despesas Anos seguintes 2014 (g)	Despesas Anos seguintes Outros (h)	Total previsto (i) = (a)+(b)+(e)+(f)+(g)+(h)
05				**HABITAÇÃO E URBANISMO**																			
05	**002**			**Planeamento Urbanístico**																			
05	002	2011/45		Planos de Pormenor	02	070113	O				08	01/2011	12/2014	5		150.000	150.000		150.000	100.000	100.000		500.000
05	002	2011/46		Estudos sectoriais	02	070113	O				08	01/2011	12/2014	5		35.000	35.000		35.000	35.000	35.000		140.000
05	002	2011/47		Consultadoria jurídica externa	02	020220	O				08	01/2011	12/2014	5		15.000	15.000		15.000	15.000	15.000		60.000
05	002	2011/48		Acções de desenvolvimento do SIG																			
05	002	2011/48	1	Execução de Cadastro Predial - 1ª Fase	02	070113	O				08	01/2011	12/2013	5		500	500		32.500	16.250			49.250
05	002	2011/48	2	Inf. - Cad. Geométrico da Prop. Rústica	02	070113	O				08	01/2011	12/2013	5		35.000	35.000		28.000	500			63.500
05	002	2011/48	3	Act. e Rect. Cartografia à escala 1:10 000	02	070113	O				08	01/2011	12/2013	5		6.100	6.100		6.100	6.100			18.300
05	002	2011/48	4	Execução de Cartografia à escala 1:2 000	02	070113	O				08	01/2011	12/2013	5		10.000	10.000		132.000	78.000			220.000
05	002	2011/48	5	Levant. de Conteúdos Georeferenciados 2	02	070113	O				08	01/2011	12/2013	5		5.000	5.000		10.000	10.000			25.000
05	002	2011/48	6	SIT2-Aq./Actualização das Componentes SIG	02	070108	O				08	01/2011	12/2013	5		15.100	15.100		10.300	13.600			39.000
05	002	2011/48	7	Aquisição de software	02	070108	O				08	01/2011	12/2013	5		6.000	6.000		15.000	15.000			36.000
05	002	2011/48	8	Plataforma SIG - Manutenção	02	020219	O				08	01/2011	12/2013	5		6.250	6.250		6.250	500			13.000
05	002	2011/48	9	Levantamento e caract. das acessibilidades	02	070113	O				08	01/2011	12/2013	5		13.500	13.500		500	500			14.500
05	002	2011/48	10	Aquisição de imagens ortorectificadas	02	070113	O				08	01/2011	12/2013	5		20.000	20.000		30.000	30.000			80.000
05	002	2011/48	11	Serviços de consultadoria técnica	02	020220	O				08	01/2011	12/2013	5		10.000	10.000		10.000	10.000			30.000
												Totais do Programa 002:				582.450	582.450		680.650	530.450	180.000		1.973.550
05	**003**			**Iluminação**																			
05	003	2011/49		Rede eléctrica																			
05	003	2011/49	1	Ampliação e beneficiação	02	07030310	E				10	01/2011	12/2014	5		5.000	5.000		5.000	5.000	5.000		20.000
05	003	2011/50		Rede de iluminação pública																			
05	003	2011/50	1	Ampliação e modernização	02	07030304	E				10	01/2011	12/2014	5		125.000	125.000		250.000	125.000	125.000		625.000
05	003	2011/50	2	Consumos eléctricos de iluminação pública	02	02022509	O				10	01/2011	12/2014	5		940.000	940.000		959.000	774.000	790.000		3.463.000
05	003	2011/149		Estudos e projectos	02	020214	O				10	01/2011	12/2014	5		15.000	15.000		15.000	15.000	15.000		60.000
												Totais do Programa 003:				1.085.000	1.085.000		1.229.000	919.000	935.000		4.168.000
05	**004**			**Urbanização**																			
05	004	2005/68		Reabilitação Urbana da Cova da Iria																			
05	004	2005/68	2	Req. da Av. D. José A.Correia da Silva																			
05	004	2005/68	2/1	Aquisição de terrenos	02	070101	O			80	01	01/2010	12/2012	0		1.000.000	1.000.000		400.000				1.400.000
05	004	2005/68	2/2	Obras de requalificação	02	07030301	E			80	10	01/2010	12/2013	2		4.200.000	4.200.000		1.350.000	1.000			5.551.000
05	004	2005/68	2/3	Posto de atendimento a turistas	02	07010301	E			80	10	01/2011	12/2013	0		5.000	5.000		120.000	1.000			126.000

Grandes Opções do Plano do ano 2011

(valores em euros)

Obj.	Prog.	Projecto Ano / Nº	Projecto Acção	Designação	Código Classificação Orçamental		Forma de Realiz.	Fonte Financiamento (%) AC	Fonte Financiamento (%) AA	Fonte Financiamento (%) FC	Resp.	Datas (Mês/Ano) Inicio	Datas (Mês/Ano) Fim	Fases de Exec.	Realizado (a)	Despesas 2011 Total (b)=(c)+(d)	Despesas 2011 Financiam. definido (c)	Despesas 2011 Financiam. não definido (d)	Despesas Anos seguintes 2012 (e)	Despesas Anos seguintes 2013 (f)	Despesas Anos seguintes 2014 (g)	Despesas Anos seguintes Outros (h)	Total previsto (i) = (a)+(b)+(e)+(f)+(g)+(h)
05				**HABITAÇÃO E URBANISMO**																			
05	**004**			**Urbanização**																			
05	004	2005/68	2/4	Gestão, fiscalização e monitorização do proj.	02	07030301	O				10	01/2011	12/2012	0		451.000	451.000		136.750				587.750
05	004	2005/68	3	Req. das 4 principais vias de entrada em Fátima	02	08010101	O				01	01/2008	12/2014	3	1.374.152	730.750	730.750		716.000	838.500	1.370.000		5.029.402
05	004	2005/68	4	Sistema Integrado de Mobilidade																			
05	004	2005/68	4/1	Aquisição de equipamentos	02	070115	O			77	08	01/2010	12/2012	0		450.000	450.000		695.000				1.145.000
05	004	2005/68	4/2	Construção de website	02	070113	O			77	14	01/2010	12/2012	5		150.000	150.000		45.000				195.000
05	004	2005/68	4/3	Assessoria técnica	02	08010101	O			77	04	01/2009	12/2012	3	86.407	65.000	65.000		1.000				152.407
05	004	2005/68	4/4	Acção de promoção do projecto	02	02022599	O				01	01/2011	12/2012	0		68.500	68.500		500				69.000
05	004	2005/68	5	Brigada de Intervenção Urbana - Fátima	02	02020305	O				10	01/2009	12/2013	5		94.000	94.000		94.000	94.000			282.000
05	004	2005/68	6	Loja de Reabilitação Urbana	02	08010101	O				01	01/2010	12/2014	0		30.500	30.500						30.500
05	004	2005/68	7	ACRRU de Fátima	02	08010101	O				01	01/2010	12/2014	0		1.000	1.000		265.500	265.500	265.500		797.500
05	004	2005/68	8	ACRRU de Santa Isabel	02	08010101	O				01	01/2010	12/2013	0		1.000	1.000		25.000	25.000			51.000
05	004	2005/68	9	Requalificação do Centro Urbano de Fátima	02	08010101	O			70	01	01/2010	12/2014	0	754.468	1.000	1.000		441.000	441.000	441.000		2.078.468
05	004	2005/68	11	ACRRU de Aljustrel	02	08010101	O				01	01/2010	12/2015	5		1.000	1.000		1.000	2.000.000	2.000.000	870.000	4.872.000
05	004	2009/143		Req. Urbana - Rua de Castela (Ourém)																			
05	004	2009/143	1	Expropriações	02	070101	O				01	01/2009	12/2013	4	1.450.376	300.000	300.000		200.000	100.000			2.050.376
05	004	2009/143	2	Intervenção Urbanística	02	07030301	E				10	01/2009	12/2014	3		1.000	1.000		1.000	100.000	50.000		152.000
05	004	2010/149		Rotunda (Av. D. Nuno/Alamos/5 Outubro)																			
05	004	2010/149	1	Aquisição e terrenos	02	070101	O				01	01/2010	12/2013	2	10.500	150.000	150.000		100.000	80.000			340.500
05	004	2010/149	2	Construção e infra-estruturas	02	07030301	E				10	01/2009	12/2011	4		135.250	135.250						135.250
05	004	2011/51		Aquisição de terrenos	02	070101	A				01	01/2011	12/2014	5		5.000	5.000		5.000	5.000	5.000		20.000
05	004	2011/52		Arranjos de espaços públicos	02	07030301	A				10	01/2011	12/2014	5		20.000	20.000		20.000	20.000	20.000		80.000
05	004	2011/53		Urbanização de cidades e vilas																			
05	004	2011/53	1	Sede do Município	02	07030301	E				02	01/2011	12/2014	5		220.000	220.000		150.000	150.000	150.000		670.000
05	004	2011/53	2	Cidade de Fátima	02	07030301	E				10	01/2011	12/2014	5		100.000	100.000		150.000	150.000	150.000		550.000
05	004	2011/53	3	Vila de Caxarias	02	07030301	E				10	01/2011	12/2014	5		10.000	10.000		10.000	10.000	10.000		40.000
05	004	2011/53	4	Vila de Freixianda	02	07030301	E				10	01/2011	12/2014	5		10.000	10.000		10.000	10.000	10.000		40.000
05	004	2011/53	5	Vila de Vilar dos Prazeres	02	07030301	E				10	01/2011	12/2014	5		10.000	10.000		10.000	10.000	10.000		40.000
05	004	2011/53	6	Vila de Olival	02	07030301	E				10	01/2011	12/2014	5		10.000	10.000		10.000	10.000	10.000		40.000
05	004	2011/54		Urbanização de Sedes de Freguesia	02	07030301	E				10	01/2011	12/2014	5		25.000	25.000		25.000	25.000	25.000		100.000

Grandes Opções do Plano do ano 2011

(valores em euros)

Obj.	Prog.	Projecto Ano / Nº	Projecto Acção	Designação	Código Classificação Orçamental		Forma de Realiz.	Fonte Financiamento (%) AC	AA	FC	Resp.	Datas (Mês/Ano) Inicio	Fim	Fases de Exec.	Realizado (a)	Despesas 2011 Total (b)=(c)+(d)	Financiam. definido (c)	Financiam. não definido (d)	Anos seguintes 2012 (e)	2013 (f)	2014 (g)	Outros (h)	Total previsto (i) = (a)+(b)+(e)+(f)+(g)+(h)
05				**HABITAÇÃO E URBANISMO**																			
05	**004**			**Urbanização**																			
05	004	2011/55		Aquisição ou beneficiação de mobiliário urbano	02	070306	O				10	01/2011	12/2014	5		10.000	10.000		10.000	10.000	10.000		40.000
												Totais do Programa 004:			3.675.903	8.255.000	8.255.000		4.991.750	4.346.000	4.526.500	870.000	26.665.153
								Totais do Objectivo 05:							3.675.903	9.925.450	9.925.450	0	6.904.400	5.798.450	5.644.500	870.000	32.818.703
06				**SANEAMENTO E SALUBRIDADE**																			
06	**001**			**Despoluição das Bacias Hidrográficas do Concelho**																			
06	001	2011/56		Redes de esgotos e águas pluviais																			
06	001	2011/56	1	Ampliação e remodelação	02	07030302	O				10	01/2011	12/2014	5		475.000	475.000		100.000	100.000	100.000		775.000
06	001	2011/56	2	Manutenção (limpeza/desobtrução/desratização,...)	02	02022505	O				07	01/2011	12/2014	5		135.000	135.000		117.500	119.750	122.250		494.500
06	001	2011/57		Estações de tratamento de águas residuais																			
06	001	2011/57	1	Beneficiação	02	07010403	E				07	01/2011	12/2014	5		22.500	22.500		22.500	22.500	22.500		90.000
06	001	2011/57	2	Exploração e manutenção	02	02022503	O				07	01/2011	12/2014	5		1.000.000	1.000.000		926.500	945.000	964.000		3.835.500
06	001	2011/58		Ramais domic. de esgotos e águas pluviais	02	07030302	E				07	01/2011	12/2014	5		150.000	150.000		150.000	150.000	150.000		600.000
06	001	2011/60		Recolha domiciliária de efluentes	02	02022504	O				07	01/2011	12/2014	5		27.000	27.000		25.000	25.000	25.000		102.000
06	001	2011/61		Estudos e projectos	02	020214	O				07	01/2011	12/2014	5		25.000	25.000		25.000	25.000	25.000		100.000
06	001	2011/62		Maquinaria e equipamento	02	07011002	O				07	01/2011	12/2014	5		17.500	17.500		17.500	17.500	17.500		70.000
												Totais do Programa 001:				1.852.000	1.852.000		1.384.000	1.404.750	1.426.250		6.067.000
06	**002**			**Resíduos Sólidos**																			
06	002	2011/59		Maquinaria e equipamento																			
06	002	2011/59	1	Ilhas Ecológicas																			
06	002	2011/59	1/1	Aquisição	02	07011001	O				07	01/2011	12/2014	5		35.000	35.000		25.000	25.000	25.000		110.000
06	002	2011/59	1/2	Manutenção e lavagem	02	02022599	O				07	01/2011	12/2014	5		1.000	1.000		1.000	1.000	1.000		4.000
06	002	2011/59	2	Aquisição de óleões	02	07011001	O				07	01/2011	12/2014	5		1.000	1.000		1.000	1.000	1.000		4.000
06	002	2011/59	3	Ecocentros	02	07011001	O				07	01/2011	12/2014	5		3.000	3.000		3.000	3.000	3.000		12.000
06	002	2011/59	4	Aquisição de outros equipamentos	02	07011001	O				07	01/2011	12/2014	5		1.000	1.000		1.000	1.000	1.000		4.000
06	002	2011/64		Recolha, tratamento e transporte de resíduos																			
06	002	2011/64	1	Recolha e transporte de RSU's	02	02022502	O				07	01/2011	12/2014	5		1.075.000	1.075.000		969.000	988.500	1.008.250		4.040.750
06	002	2011/64	2	Recolha e transporte de residuos volumosos (monos)	02	02022502	O				07	01/2011	12/2014	5		10.750	10.750		11.000	11.250	11.500		44.500
06	002	2011/64	3	Tratamento de RSU's	02	02022502	O				07	01/2011	12/2014	5		520.000	520.000		534.000	541.000	551.750		2.146.750
06	002	2011/64	4	Recolha e tratamento de resíduos não urbanos	02	02022599	O				07	01/2011	12/2014	5		6.000	6.000		6.250	6.250	6.500		25.000

Grandes Opções do Plano do ano 2011

(valores em euros)

Obj.	Prog.	Projecto Ano / Nº	Projecto Acção	Designação	Código Classificação Orçamental		Forma de Realiz.	Fonte Financiamento (%) AC	AA	FC	Resp.	Datas (Mês/Ano) Inicio	Fim	Fases de Exec.	Realizado (a)	Despesas 2011 Total (b)=(c)+(d)	Financiam. definido (c)	Financiam. não definido (d)	Anos seguintes 2012 (e)	2013 (f)	2014 (g)	Outros (h)	Total previsto (i) = (a)+(b)+(e)+(f)+(g)+(h)
06				**SANEAMENTO E SALUBRIDADE**																			
06	**002**			**Resíduos Sólidos**																			
06	002	2011/65		Limpeza de terrenos e lixeira ilegais	02	02022513	O				07	01/2011	12/2014	5		5.000	5.000		5.000	5.000	5.000		20.000
06	002	2011/66		Limpeza urbana	02	02022513	E				07	01/2011	12/2014	5		425.000	425.000		350.000	357.000	364.250		1.496.250
												Totais do Programa 002:				2.082.750	2.082.750		1.906.250	1.940.000	1.978.250		7.907.250
06	**003**			**Higiene Pública**																			
06	003	2005/191		Canil/Gatil Municipal																			
06	003	2005/191	1	Edifício	02	07010307	E				10	01/2011	12/2013	0		1.000	1.000		1.000	195.000			197.000
06	003	2005/191	3	Arranjos exteriores	02	07010401	E				10	01/2011	12/2013	0		1.000	1.000		1.000	50.000			52.000
06	003	2005/191	4	Aquisição de equipamento básico	02	07011002	O				07	01/2011	12/2013	0		1.000	1.000		1.000	25.000			27.000
06	003	2011/67		Sanitários públicos																			
06	003	2011/67	1	Construção e beneficiação	02	07010307	O				10	01/2011	12/2014	5		5.000	5.000		5.000	5.000	5.000		20.000
06	003	2011/67	2	Limpeza	02	020202	O				07	01/2011	12/2014	5		95.000	95.000		92.500	94.500	96.250		378.250
												Totais do Programa 003:				103.000	103.000		100.500	369.500	101.250		674.250
06	**004**			**Cemitérios**																			
06	004	2011/68		Cemitério Municipal																			
06	004	2011/68	1	Aquisição de terrenos	02	070101	E				01	01/2011	12/2014	5		1.000	1.000		1.000	1.000	1.000		4.000
06	004	2011/68	2	Ampliação e beneficiação	02	07030312	E				10	01/2011	12/2014	5		5.000	5.000		5.000	5.000	5.000		20.000
06	004	2011/68	3	Manutenção	02	02022599	O				07	01/2011	12/2014	5		500	500		500	500	500		2.000
06	004	2011/68	4	Abertura de covais	02	02022599	O				07	01/2011	12/2014	5		12.500	12.500		12.750	13.000	13.250		51.500
												Totais do Programa 004:				19.000	19.000		19.250	19.500	19.750		77.500
								Totais do Objectivo 06:							0	4.056.750	4.056.750	0	3.410.000	3.733.750	3.525.500	0	14.726.000
07				**PROTECÇÃO CIVIL**																			
07	**001**			**Serviços Municipais de Protecção Civil**																			
07	001	2009/71		Criação do Centro Municipal de Protecção Civil																			
07	001	2009/71	1	Aquisição de equipamento básico	02	07011002	O			77	15	01/2010	12/2011	3	83.896	194.500	194.500						278.396
07	001	2011/69		Construção e beneficiação de pontos de água	02	07030313	E				15	01/2011	12/2014	5		58.000	58.000		5.000	5.000	5.000		73.000
07	001	2011/70		Acções de sensibilização e divulgação																			
07	001	2011/70	1	Publicitação e divulgação	02	02021799	O				15	01/2011	12/2014	5		2.500	2.500		2.500	2.500	2.500		10.000
07	001	2011/70	2	Aquisição de serviços.Outros	02	02022599	O				15	01/2011	12/2014	5		2.500	2.500		2.500	2.500	2.500		10.000

Grandes Opções do Plano do ano 2011

(valores em euros)

Obj.	Prog.	Projecto Ano / Nº	Projecto Acção	Designação	Código Classificação Orçamental		Forma de Realiz.	Fonte Financiamento (%) AC	Fonte Financiamento (%) AA	Fonte Financiamento (%) FC	Resp.	Datas (Mês/Ano) Inicio	Datas (Mês/Ano) Fim	Fases de Exec.	Realizado (a)	Despesas 2011 Total (b)=(c)+(d)	Despesas 2011 Financiam. definido (c)	Despesas 2011 Financiam. não definido (d)	Despesas Anos seguintes 2012 (e)	Despesas Anos seguintes 2013 (f)	Despesas Anos seguintes 2014 (g)	Despesas Anos seguintes Outros (h)	Total previsto (i) = (a)+(b)+(e)+(f)+(g)+(h)
07				**PROTECÇÃO CIVIL**																			
07	**001**			**Serviços Municipais de Protecção Civil**																			
07	001	2011/71		Limpeza e manut. de florestas e caminhos florestais	02	02022507	O				15	01/2011	12/2014	5		2.500	2.500		2.500	2.500	2.500		10.000
07	001	2011/72		Combate a catastrofes e situações de emergência																			
07	001	2011/72	1	Aluguer de máquinas com operador	02	02022599	O				15	01/2011	12/2014	5		10.000	10.000		10.000	10.000	10.000		40.000
07	001	2011/72	2	Forn. alim. p/ grupos de intervenção e desalojados	02	020105	O				15	01/2011	12/2014	5		2.500	2.500		2.500	2.500	2.500		10.000
07	001	2011/72	3	Alojamento temporário de desalojados	02	02022599	O				15	01/2011	12/2014	5		2.500	2.500		2.500	2.500	2.500		10.000
07	001	2011/73		Estudos e projectos	02	020214	O				15	01/2011	12/2014	5		500	500		500	500	500		2.000
												Totais do Programa 001:			83.896	275.500	275.500		28.000	28.000	28.000		443.396
07	**002**			**Bombeiros**																			
07	002	2011/74		Apoio financeiro às coorporações de bombeiros																			
07	002	2011/74	1	Assoc. Humanitária dos Bombeiros Voluntários de Caxarias																			
07	002	2011/74	1/1	Compart. em encargos de funcionamento	02	040701	O				15	01/2011	12/2014	5		19.500	19.500		19.500	19.500	19.500		78.000
07	002	2011/74	1/3	Subsídio de refeição DECIF	02	040701	O				15	01/2011	12/2014	5		3.750	3.750		3.750	3.750	3.750		15.000
07	002	2011/74	1/4	Jantar de Natal	02	040701	O				15	01/2011	12/2014	5		250	250		250	250	250		1.000
07	002	2011/74	1/5	Comparticipação em investimentos	02	080701	O				15	01/2011	12/2014	5		61.000	61.000		61.000	1.000	1.000		124.000
07	002	2011/74	1/6	Seguro de acidentes pessoais	02	020212	O				15	01/2011	12/2014	5		7.200	7.200		7.200	7.200	7.200		28.800
07	002	2011/74	2	Assoc. Humanitária dos Bombeiros Voluntários de Fátima																			
07	002	2011/74	2/1	Compart. em encargos de funcionamento	02	040701	O				15	01/2011	12/2014	5		27.250	27.250		27.250	27.250	27.250		109.000
07	002	2011/74	2/3	Subsídio de refeição DECIF	02	040701	O				15	01/2011	12/2014	5		3.750	3.750		3.750	3.750	3.750		15.000
07	002	2011/74	2/4	Jantar de Natal	02	040701	O				15	01/2011	12/2014	5		250	250		250	250	250		1.000
07	002	2011/74	2/5	Comparticipação em investimentos	02	080701	O				15	01/2011	12/2014	5		50.000	50.000		100.000	100.000	50.000		300.000
07	002	2011/74	2/6	Seguro de acidentes pessoais	02	020212	O				15	01/2011	12/2014	5		6.400	6.400		6.400	6.400	6.400		25.600
07	002	2011/74	3	Assoc. Humanitária dos Bombeiros Voluntários de Ourém																			
07	002	2011/74	3/1	Compart. em encargos de funcionamento	02	040701	O				15	01/2011	12/2014			90.500	90.500		90.500	90.500	90.500		362.000
07	002	2011/74	3/3	Subsídio de refeição DECIF	02	040701	O				15	01/2011	12/2014	5		7.900	7.900		7.900	7.900	7.900		31.600
07	002	2011/74	3/4	Jantar de Natal	02	040701	O				15	01/2011	12/2014	5		250	250		250	250	250		1.000
07	002	2011/74	3/5	Comparticipação em investimentos	02	080701	O				15	01/2011	12/2014	5		58.100	58.100		58.100	1.000	1.000		118.200
07	002	2011/74	3/6	Seguro de acidentes pessoais	02	020212	O				15	01/2011	12/2014	5		14.200	14.200		14.200	14.200	14.200		56.800

Grandes Opções do Plano do ano 2011

(valores em euros)

Obj.	Prog.	Projecto Ano / Nº	Projecto Acção	Designação	Código Classificação Orçamental		Forma de Realiz.	Fonte Financiamento (%) AC	AA	FC	Resp.	Datas (Mês/Ano) Inicio	Fim	Fases de Exec.	Realizado (a)	Despesas 2011 Total (b)=(c)+(d)	Financiam. definido (c)	Financiam. não definido (d)	Anos seguintes 2012 (e)	2013 (f)	2014 (g)	Outros (h)	Total previsto (i) = (a)+(b)+(e)+(f)+(g)+(h)
07				**PROTECÇÃO CIVIL**																			
07	**002**			**Bombeiros**																			
07	002	2011/74	3/7	Comp. - Seguro da VCOC 05	02	040701	O				15	01/2011	12/2014	5		1.400	1.400		1.400	1.400	1.400		5.600
												Totais do Programa 002:				351.700	351.700		401.700	284.600	234.600		1.272.600
								Totais do Objectivo 07:							83.896	627.200	627.200	0	429.700	312.600	262.600	0	1.715.996
08				**DESENVOL. ECONÓMICO E ABAST. PÚBLICO**																			
08	**001**			**Água**																			
08	001	2011/76		Aquisição de terrenos	02	07030301	O				01	01/2011	12/2014	5		5.000	5.000		5.000	5.000	5.000		20.000
08	001	2011/77		Redes e sistemas de abastecimento de água																			
08	001	2011/77	1	Ampliação e remodelação	02	07030307	E				07	01/2011	12/2014	5		210.000	210.000		100.000	100.000	100.000		510.000
08	001	2011/77	2	Aquisição de equipamento básico	02	07030307	O				07	01/2011	12/2014	5		1.000	1.000		1.000	1.000	1.000		4.000
08	001	2011/77	3	Ramais domiciliários	02	07030307	O				01	01/2011	12/2014	5		22.500	22.500		22.500	22.500	22.500		90.000
08	001	2011/78		Licenciamento de furos	02	02022599	O				07	01/2011	12/2014	5		500	500		500	500	500		2.000
												Totais do Programa 001:				239.000	239.000		129.000	129.000	129.000		626.000
08	**002**			**Energia**																			
08	002	2011/79		Aquisição de terrenos	02	070101	O				01	01/2011	12/2014	5		5.000	5.000		5.000	5.000	5.000		20.000
08	002	2011/80		Medidas da racionalização energética																			
08	002	2011/80	1	Adaptação/alteração de edifícios	02	07010301	E				10	01/2011	12/2014	5		1.000	1.000		1.000	1.000	1.000		4.000
08	002	2011/80	2	Equip. p/ captação/produção de energia	02	070115	O				10	01/2011	12/2014	5		1.000	1.000		1.000	1.000	1.000		4.000
												Totais do Programa 002:				7.000	7.000		7.000	7.000	7.000		28.000
08	**003**			**Turismo**																			
08	003	2003/79		Casa do Administrador - Núcleo Museológico																			
08	003	2003/79	4	Aquisição de equipamento básico	02	07011002	O			75	13	01/2008	12/2011	4	93.906	23.750	23.750						117.656
08	003	2003/161		Requalificação do Agroal																			
08	003	2003/161	5	Estudo e projecto relativo à margem direita	02	020214	O				09	01/2007	12/2011	4	25.254	8.400	8.400						33.654
08	003	2003/161	7	Edifícios de apoio à piscina do Agroal (2ª fase)	02	07010302	E			80	10	01/2009	12/2012	1		318.000	318.000		5.000				323.000
08	003	2009/80		Congresso Internacional do Turismo Religioso	02	020216	O			60	04	01/2009	12/2011	4	29.249	5.000	5.000						34.249
08	003	2010/175		Fátima Cidade Mãe Natal																			
08	003	2010/175	1	Aquisição de bens	02	020121	O				01	01/2010	12/2014	5		5.000	5.000		5.000	5.000	5.000		20.000
08	003	2010/175	2	Aquisição de serviços	02	02022599	O				01	01/2010	12/2014	5		25.000	25.000		25.000	25.000	25.000		100.000

Grandes Opções do Plano do ano 2011

(valores em euros)

Obj.	Prog.	Projecto Ano / Nº	Projecto Acção	Designação	Código Classificação Orçamental		Forma de Realiz.	Fonte Financiamento (%) AC	AA	FC	Resp.	Datas (Mês/Ano) Inicio	Fim	Fases de Exec.	Realizado (a)	Despesas 2011 Total (b)=(c)+(d)	Financiam. definido (c)	Financiam. não definido (d)	Anos seguintes 2012 (e)	2013 (f)	2014 (g)	Outros (h)	Total previsto (i) = (a)+(b)+(e)+(f)+(g)+(h)
08				**DESENVOL. ECONÓMICO E ABAST. PÚBLICO**																			
08	**003**			**Turismo**																			
08	003	2010/175	3	Locação operacional	02	020208	O				01	01/2010	12/2014	5		20.000	20.000		20.000	20.000	20.000		80.000
08	003	2010/175	4	Atribuição de prémios	02	040802	O				01	01/2011	12/2011	5		5.500	5.500						5.500
08	003	2011/81		Participação em feiras e exposições	02	020216	A				01	01/2011	12/2014	5		1.000	1.000		1.000	1.000	1.000		4.000
08	003	2011/82		Gestão do Agroal e prom. turismo de natureza	02	02022599	O				07	01/2011	12/2014	5		120.000	120.000		103.500	105.250	107.500		436.250
08	003	2011/83		Elaboração de edições turísticas	02	020220	O				04	01/2011	12/2014	5		1.000	1.000		1.000	1.000	1.000		4.000
												Totais do Programa 003:			148.409	532.650	532.650		160.500	157.250	159.500		1.158.309
08	**004**			**Feiras e Mercados**																			
08	004	2011/84		Realização da Feira da Santa Iria																			
08	004	2011/84	1	Publicidade e divulgação	02	02021799	O				01	01/2011	12/2014	5		500	500		500	500	500		2.000
08	004	2011/84	2	Vigilância e segurança	02	020218	O				01	01/2011	12/2014	5		750	750		750	750	750		3.000
08	004	2011/84	3	Aquisição de serviços. Outros	02	02022599	O				01	01/2011	12/2014	5		4.000	4.000		4.000	4.000	4.000		16.000
08	004	2011/85		Feira e Mercado Municipal																			
08	004	2011/85	1	Beneficiação do Mercado Municipal	02	07010303	E				10	01/2011	12/2014	5		1.000	1.000		1.000	1.000	1.000		4.000
												Totais do Programa 004:				6.250	6.250		6.250	6.250	6.250		25.000
08	**005**			**Apoio ao Tecido Empresarial**																			
08	005	2011/86		Aquisição de terrenos	02	070101	O				01	01/2011	12/2014	5		5.000	5.000		5.000	5.000	5.000		20.000
08	005	2011/87		Zonas industriais ou de localização empresarial																			
08	005	2011/87	1	Urbanização e infra-estruturas	02	07030301	E				10	01/2011	12/2014	5		5.000	5.000		5.000	5.000	5.000		20.000
08	005	2011/87	2	Aquisição de terrenos	02	070101	O				01	01/2011	12/2014	5		5.000	5.000		5.000	5.000	5.000		20.000
08	005	2011/87	3	Aquisição de mobiliário urbano	02	070115	O				03	01/2011	12/2014	5		1.000	1.000		1.000	1.000	1.000		4.000
08	005	2011/87	4	Estudos e projectos	02	020214	O				01	01/2011	12/2014	5		1.000	1.000		1.000	1.000	1.000		4.000
08	005	2011/142		Protocolos - Dinamização de Centros Urbanos																			
08	005	2011/142	1	Dinamização comercial da Cidade de Ourém	02	080701	O				01	01/2011	12/2012	0		30.900	30.900		100				31.000
08	005	2011/142	2	Dinamização comercial da Cidade de Fátima	02	080701	O				01	01/2011	12/2012	0		65.560	65.560		100				65.660
08	005	2011/143		Manuais/guias de apoio ao investidor	02	040701	O				01	01/2011	12/2012	0		22.000	22.000		100				22.100
08	005	2011/151		Apoio ao sector vitivinícola	02	040701	O				01	01/2011	12/2014	5		20.000	20.000		20.000	20.000	20.000		80.000
08	005	2011/157		Afirmação territorial	02	04050104	O				01	01/2011	12/2012	5		6.250	6.250		500				6.750
08	005	2011/158		Empreendedorismo em Rede	02	04050104	O				01	01/2011	12/2012	5		1.500	1.500		500				2.000
08	005	2011/168		Ap. à const. - Centro de Congressos de Fátima	02	080701	O				01	01/2011	12/2014	5		1.000	1.000		100.000	400.000	400.000		901.000
08	005	2011/170		Área de Localização Empresarial em Freixianda																			

Grandes Opções do Plano do ano 2011

(valores em euros)

Obj.	Prog.	Projecto Ano / Nº	Projecto Acção	Designação	Código Classificação Orçamental		Forma de Realiz.	Fonte Financiamento (%) AC	AA	FC	Resp.	Datas (Mês/Ano) Inicio	Fim	Fases de Exec.	Realizado (a)	Despesas 2011 Total (b)=(c)+(d)	Financiam. definido (c)	Financiam. não definido (d)	Anos seguintes 2012 (e)	2013 (f)	2014 (g)	Outros (h)	Total previsto (i) = (a)+(b)+(e)+(f)+(g)+(h)
08				**DESENVOL. ECONÓMICO E ABAST. PÚBLICO**																			
08	**005**			**Apoio ao Tecido Empresarial**																			
08	005	2011/170	1	Aquisição de terrenos/expropriações	02	070101	O				01	01/2011	12/2013	0		1.000	1.000		100.000	100.000			201.000
08	005	2011/170	2	Construção de infra-estruturas	02	07030301	E				10	01/2011	12/2014	0		1.000	1.000		400.000	400.000	100.000		901.000
												Totais do Programa 005:				166.210	166.210		638.300	937.000	537.000		2.278.510
08	**006**			**Outras Acções de Desenvolvimento**																			
08	006	2007/166		Aquis. de créd. da Coop. A. Ourém à CCAML	02	110299	O				01	01/2007	12/2013	3	400.000	100.000	100.000		100.000	100.000			700.000
08	006	2011/89		Acções de apoio ao emprego																			
08	006	2011/89	1	Estágios profissionais																			
08	006	2011/89	1/1	Remunerações	02	010109	O	70			04	01/2011	12/2014	5		80.000	80.000		80.000	80.000	80.000		320.000
08	006	2011/89	1/2	Subsidio de refeição	02	0101130202	O	70			04	01/2011	12/2014	5		15.000	15.000		15.000	15.000	15.000		60.000
08	006	2011/89	1/3	Subsídio de transporte	02	010213	O	70			04	01/2011	12/2014	5		3.500	3.500		3.500	3.500	3.500		14.000
08	006	2011/89	2	Programas de emprego e inserção																			
08	006	2011/89	2/1	Remunerações	02	010109	O				04	01/2011	12/2014	5		22.500	22.500		22.500	22.500	22.500		90.000
08	006	2011/89	2/2	Subsídio de refeição	02	0101130202	O				04	01/2011	12/2014	5		12.500	12.500		12.500	12.500	12.500		50.000
08	006	2011/89	2/3	Subsídio de transporte	02	010213	O				04	01/2011	12/2014	5		3.500	3.500		3.500	3.500	3.500		14.000
08	006	2011/90		Participação no capital de empresas																			
08	006	2011/90	1	Empresas de capitais mistos	03	090701	O				01	01/2011	12/2014	5		1.000	1.000		1.000	1.000	1.000		4.000
08	006	2011/90	2	Empresas municipais e intermunicipais	03	090702	O				01	01/2011	12/2014	5		1.000	1.000		1.000	1.000	1.000		4.000
08	006	2011/91		Comunidade Urbana do Médio Tejo																			
08	006	2011/91	1	QREN - Apoio à contratualização	02	0602030599	O				01	01/2011	12/2014	5		3.500	3.500		3.500	3.500	3.500		14.000
08	006	2011/91	2	Quotização mensal	02	0602030501	O				01	01/2011	12/2014	5		91.500	91.500		91.500	91.500	91.500		366.000
												Totais do Programa 006:			400.000	334.000	334.000		334.000	334.000	234.000		1.636.000
08	**007**			**Acções de Cooperação**																			
08	007	2011/22		Acções de cooperação com cidades geminadas																			
08	007	2011/22	1	Prémios, condecorações e ofertas	02	020115	O				01	01/2011	12/2014	5		1.000	1.000		1.000	1.000	1.000		4.000
08	007	2011/22	2	Deslocação e estadas	02	020213	O				01	01/2011	12/2014	5		8.000	8.000		8.000	8.000	8.000		32.000
08	007	2011/22	3	Aquisição de serviços. Outros	02	02022599	O				01	01/2011	12/2014	5		2.500	2.500		2.500	2.500	2.500		10.000
08	007	2011/92		Apoio ao investimento - PALOP's	02	080903	O				01	01/2011	12/2014	5		1.000	1.000		1.000	1.000	1.000		4.000
												Totais do Programa 007:				12.500	12.500		12.500	12.500	12.500		50.000
								Totais do Objectivo 08:							548.409	1.297.610	1.297.610	0	1.287.550	1.583.000	1.085.250	0	5.801.819

Grandes Opções do Plano do ano 2011

(valores em euros)

Obj.	Prog.	Projecto Ano / Nº	Projecto Acção	Designação	Código Classificação Orçamental		Forma de Realiz.	Fonte Financiamento (%) AC	Fonte Financiamento (%) AA	Fonte Financiamento (%) FC	Resp.	Datas (Mês/Ano) Inicio	Datas (Mês/Ano) Fim	Fases de Exec.	Realizado (a)	Despesas 2011 Total (b)=(c)+(d)	Despesas 2011 Financiam. definido (c)	Despesas 2011 Financiam. não definido (d)	Despesas Anos seguintes 2012 (e)	Despesas Anos seguintes 2013 (f)	Despesas Anos seguintes 2014 (g)	Despesas Anos seguintes Outros (h)	Total previsto (i) = (a)+(b)+(e)+(f)+(g)+(h)
09				**COMUNICAÇÕES E TRANSPORTES**																			
09	**001**			**Rede Viária e Sinalização**																			
09	001	2003/227		Terminal Rodoviário de Ourém																			
09	001	2003/227	1	Elaboração de estudos e projectos	02	07010413	E	53			10	01/2005	12/2011	4	95.444	30.250	30.250						125.694
09	001	2003/227	2	Terminal Rodoviário	02	07010413	E	53			10	01/2010	12/2013	1		400.000	400.000		1.000.000	5.000			1.405.000
09	001	2003/227	4	Arranjos exteriores	02	07010401	E	53			10	01/2010	12/2013	1		50.000	50.000		200.000	5.000			255.000
09	001	2004/148		Benef. E.R. 356 Ourém - Alvaiázere	02	07030308	E				10	01/2006	12/2011	4	96.500	149.500	149.500						246.000
09	001	2005/202		Benef. C.M 1001 (Espite/Freiria - Limite do Concelho)	02	07030308	E				10	01/2006	12/2011	4	15.832	63.000	63.000						78.832
09	001	2008/147		E.N. 113 - 1 (Seiça)																			
09	001	2008/147	2	Reabilitação	02	07030308	E			80	10	01/2010	12/2012	3		891.500	891.500		5.000				896.500
09	001	2011/93		Aquisição de terrenos	02	070101	O				10	01/2011	12/2014	5		5.000	5.000		5.000	5.000	5.000		20.000
09	001	2011/95		Sinalização viária do concelho																			
09	001	2011/95	1	Sinalização semafórica	02	07030309	E				10	01/2011	12/2014	5		10.000	10.000		10.000	10.000	10.000		40.000
09	001	2011/95	2	Sinalização vertical diversa	02	07030308	O				10	01/2011	12/2014	5		70.000	70.000		70.000	70.000	70.000		280.000
09	001	2011/95	3	Sinalização horizontal	02	07030308	A				10	01/2011	12/2014	5		25.000	25.000		25.000	25.000	25.000		100.000
09	001	2011/96		Recup., benef. de estradas e caminhos municipais	02	07030308	O				10	01/2011	12/2014	5		1.350.000	1.350.000		1.000.000	1.000.000	1.000.000		4.350.000
09	001	2011/97		Obras de arte de pequena dimensão																			
09	001	2011/97	1	Construção e/ou beneficiação de pontes e pontões	02	07030308	E				10	01/2011	12/2014	5		90.000	90.000		40.000	40.000	40.000		210.000
09	001	2011/97	2	Outras obras	02	07030308	E				10	01/2011	12/2014	5		62.500	62.500		35.000	35.000	35.000		167.500
09	001	2011/98		Maquinaria e equipamento																			
09	001	2011/98	1	Aquisição de equipamento básico	02	07011002	O				10	01/2011	12/2014	5		37.500	37.500		37.500	37.500	37.500		150.000
09	001	2011/98	2	Grande rep./benef. de equip. básico	02	07011002	E				10	01/2011	12/2014	5		20.000	20.000		20.000	20.000	20.000		80.000
09	001	2011/99		Estudos e projectos	02	020214	E				10	01/2011	12/2014	5		25.000	25.000		5.000	5.000	5.000		40.000
09	001	2011/169		Apoio à req. E.R. 356 (Ourém - Freixianda)	02	080301	O				01	01/2011	12/2013	5		1.000	1.000		250.000	250.000			501.000
09	001	2011/172		Variante de Fátima																			
09	001	2011/172	1	Aquis. de terrenos / Expropriações	02	070101	O				01	01/2011	12/2013	0		1.000	1.000		250.000	250.000			501.000
09	001	2011/172	2	Construção	02	07030301	O				10	01/2011	12/2014	0		1.000	1.000		750.000	3.250.000	1.000.000		5.001.000
09	001	2011/174		Benef. E.N.360 (zona limítrofe c/Alcanena)																			
09	001	2011/174	1	Aquis./expropriação terrenos	02	070101	O				01	01/2011	12/2012	0		1.000	1.000		50.000				51.000
09	001	2011/174	2	Estudos e projectos	02	07030301	O				10	01/2011	12/2012	0		20.000	20.000		40.000				60.000
09	001	2011/174	3	Obras de beneficiação	02	07030301	E				10	01/2011	12/2013	0		1.000	1.000		1.000.000	800.000			1.801.000
												Totais do Programa 001:			207.776	3.304.250	3.304.250		4.792.500	5.807.500	2.247.500		16.359.526

Grandes Opções do Plano do ano 2011

(valores em euros)

Obj.	Prog.	Projecto Ano / Nº	Projecto Acção	Designação	Código Classificação Orçamental		Forma de Realiz.	Fonte Financiamento (%) AC	AA	FC	Resp.	Datas (Mês/Ano) Inicio	Fim	Fases de Exec.	Realizado (a)	Despesas 2011 Total (b)=(c)+(d)	Financiam. definido (c)	Financiam. não definido (d)	Anos seguintes 2012 (e)	2013 (f)	2014 (g)	Outros (h)	Total previsto (i) = (a)+(b)+(e)+(f)+(g)+(h)
09				**COMUNICAÇÕES E TRANSPORTES**																			
09	**002**			**Transportes**																			
09	002	2011/100		Equipamento transporte																			
09	002	2011/100	1	Aquisição	02	07010602	O				03	01/2011	12/2014	5		5.000	5.000		5.000	5.000	5.000		20.000
09	002	2011/100	2	Grande rep. benef. de equipamento transporte	02	07010602	O				10	01/2011	12/2014	5		35.000	35.000		35.000	35.000	35.000		140.000
09	002	2011/100	3	Aquisição em sistema de locação financeira	03	070205	O				03	01/2011	12/2014	5		165.250	165.250		50.000	50.000	50.000		315.250
09	002	2011/100	4	Locação Operacional	02	020206	O				03	01/2011	12/2014	5		1.000	1.000		1.000	1.000	1.000		4.000
09	002	2011/155		Rede Regional e Municipal de Transportes	02	08050104	O				01	01/2011	12/2012	5		41.000	41.000		1.000				42.000
09	002	2011/156		Sistema integrado de transportes	02	08050104	O				01	01/2011	12/2012	5		1.250	1.250		500				1.750
												Totais do Programa 002:				248.500	248.500		92.500	91.000	91.000		523.000
								Totais do Objectivo 09:							207.776	3.552.750	3.552.750	0	4.885.000	5.898.500	2.338.500	0	16.882.526
10				**DEFESA DO AMBIENTE**																			
10	**001**			**Parques e Jardins**																			
10	001	2011/101		Parques jardins e outros espaços verdes públicos																			
10	001	2011/101	1	Construção e beneficiação	02	07030305	E				07	01/2011	12/2014	5		15.000	15.000		5.000	5.000	5.000		30.000
10	001	2011/101	2	Manutenção de jardins e espaços verdes	02	02022501	O				07	01/2011	12/2014	5		515.000	515.000		489.500	518.750	550.000		2.073.250
10	001	2011/101	3	Cons. vigilância limp. - Parq. Linear e Mercado	02	02022501	O				07	01/2011	12/2014	5		221.250	221.250		214.000	218.250	222.750		876.250
10	001	2011/101	4	Gestão da Mata Municipal	02	02022501	O				07	01/2011	12/2014	5		28.000	28.000		23.500	25.000	25.500		102.000
10	001	2011/102		Maquinaria e equipamento																			
10	001	2011/102	1	Aquisição de equipamento básico	02	07011002	O				07	01/2011	12/2014	5		1.000	1.000		1.000	1.000	1.000		4.000
												Totais do Programa 001:				780.250	780.250		733.000	768.000	804.250		3.085.500
10	**002**			**Protecção Ambiental**																			
10	002	2011/103		Programa de sensibilização e acção ambiental																			
10	002	2011/103	1	Publicitação e divulgação	02	02021799	O				07	01/2011	12/2014	5		500	500		500	500	500		2.000
10	002	2011/103	2	Aquisição de bens. Outros	02	020121	O				07	01/2011	12/2014	5		1.000	1.000		1.000	1.000	1.000		4.000
10	002	2011/103	3	Aquisição de serviços. Outros	02	02022599	O				07	01/2011	12/2014	5		2.500	2.500		2.500	2.500	2.500		10.000
10	002	2011/104		Limpeza de linhas de água	02	02022599	O				07	01/2011	12/2014	5		500	500		500	500	500		2.000
10	002	2011/105		Estudos e projectos	02	020214	O				07	01/2011	12/2014	5		12.500	12.500		5.000	5.000	5.000		27.500
10	002	2011/145		Gabinete Técnico Florestal	02	020220	O				15	01/2011	12/2014	5		50.500	50.500		50.500	50.500	50.500		202.000

Grandes Opções do Plano do ano 2011

(valores em euros)

Obj.	Prog.	Projecto Ano / Nº	Projecto Acção	Designação	Código Classificação Orçamental		Forma de Realiz.	Fonte Financiamento (%) AC	AA	FC	Resp.	Datas (Mês/Ano) Inicio	Fim	Fases de Exec.	Realizado (a)	Despesas 2011 Total (b)=(c)+(d)	Financiam. definido (c)	Financiam. não definido (d)	Anos seguintes 2012 (e)	2013 (f)	2014 (g)	Outros (h)	Total previsto (i) = (a)+(b)+(e)+(f)+(g)+(h)
10				**DEFESA DO AMBIENTE**																			
10	**002**			**Protecção Ambiental**																			
10	002	2011	146	Medições de ruído por incomodidade	02	020220	O				07	01/2011	12/2014	5		500	500		500	500	500		2.000
												Totais do Programa 002:				68.000	68.000		60.500	60.500	60.500		249.500
								Totais do Objectivo 10:							0	848.250	848.250	0	793.500	828.500	864.750	0	3.335.000
11				**FREGUESIAS**																			
11	**001**			**Apoios ao Investimento**																			
11	001	2011	106	Apoio à construção de parques de lazer nas Freguesias	02	08050102	O				01	01/2011	12/2014	5		15.000	15.000		15.000	15.000	15.000		60.000
11	001	2011	107	Apoio à const. e/ou benef. de sedes de Freguesia	02	08050102	O				01	01/2011	12/2014	5		5.000	5.000		5.000	5.000	5.000		20.000
11	001	2011	108	Apoio à const. e/ou benef. de cemitérios	02	08050102	O				01	01/2011	12/2014	5		126.250	126.250		50.000	50.000	50.000		276.250
11	001	2011	109	Apoio à const. e/ou benef. de casas mortuárias	02	08050102	O				01	01/2011	12/2014	5		75.000	75.000		10.000	10.000	10.000		105.000
11	001	2011	110	Outros apoios ao investimento das Freguesias	02	08050102	O				01	01/2011	12/2014	5		32.500	32.500		25.000	25.000	25.000		107.500
												Totais do Programa 001:				253.750	253.750		105.000	105.000	105.000		568.750
11	**002**			**Deleg. de Competências no âmbito de Investimento**																			
11	002	2011	111	Arranjos urbanísticas e de espaços públicos	02	08050102	O				01	01/2011	12/2014	5		10.000	10.000		10.000	10.000	10.000		40.000
11	002	2011	112	Rede viária	02	08050102	O				01	01/2011	12/2014	5		300.000	300.000		50.000	50.000	50.000		450.000
11	002	2011	113	Parques escolar	02	08050102	O				01	01/2011	12/2014	5		25.000	25.000		25.000	25.000	25.000		100.000
11	002	2011	118	Beneficiação viária - bermas e valetas	02	08050102	O				01	01/2011	12/2014	5		100.000	100.000		150.000	200.000	250.000		700.000
11	002	2011	167	Outras deleg. - âmbito de investimento	02	08050102	O				01	01/2011	12/2014	5		30.000	30.000		30.000	30.000	30.000		120.000
												Totais do Programa 002:				465.000	465.000		265.000	315.000	365.000		1.410.000
11	**003**			**Apoio de Despesas Correntes**																			
11	003	2011	115	Apoio a iniciativas de âmbito cultural e desportivo	02	04050102	O				01	01/2011	12/2014	5		1.000	1.000		1.000	1.000	1.000		4.000
11	003	2011	116	Outros apoios a despesas correntes	02	04050102	O				01	01/2011	12/2014	5		2.500	2.500		2.500	2.500	2.500		10.000
11	003	2011	117	Ap. técnico às Freguesias e Prom. Desenv. Rural	02	020220	O				01	01/2011	12/2014	5		127.250	127.250		94.000	96.000	97.750		415.000
												Totais do Programa 003:				130.750	130.750		97.500	99.500	101.250		429.000

Grandes Opções do Plano do ano 2011

(valores em euros)

Obj.	Prog.	Projecto Ano / Nº	Projecto Acção	Designação	Código Classificação Orçamental		Forma de Realiz.	Fonte Financiamento (%) AC	Fonte Financiamento (%) AA	Fonte Financiamento (%) FC	Resp.	Datas (Mês/Ano) Inicio	Datas (Mês/Ano) Fim	Fases de Exec.	Realizado (a)	Despesas 2011 Total (b)=(c)+(d)	Despesas 2011 Financiam. definido (c)	Despesas 2011 Financiam. não definido (d)	Despesas Anos seguintes 2012 (e)	Despesas Anos seguintes 2013 (f)	Despesas Anos seguintes 2014 (g)	Despesas Anos seguintes Outros (h)	Total previsto (i) = (a)+(b)+(e)+(f)+(g)+(h)
11				**FREGUESIAS**																			
11	**004**			**Deleg. de Comp. no âmbito de Despesas Correntes**																			
11	004	2011/119		Outros deleg. comp. despesas correntes	02	04050102	O				01	01/2011	12/2014	5		15.000	15.000		5.000	5.000	5.000		30.000
												Totais do Programa 004:				15.000	15.000		5.000	5.000	5.000		30.000
								Totais do Objectivo 11:							0	864.500	864.500	0	472.500	524.500	576.250	0	2.437.750
12				**INSTALAÇÕES E SERVIÇOS MUNICIPAIS**																			
12	**001**			**Edifícios**																			
12	001	2002/179		Edifício Paços do Concelho																			
12	001	2002/179	1	Construção	02	07010301	E	15			10	01/2006	12/2011	4	7.256.975	70.500	70.500						7.327.475
12	001	2002/179	3	Aquisição de equipamento administrativo	02	070109	O				10	01/2008	12/2011	4	142.155	17.500	17.500						159.655
12	001	2002/179	5	Indemnização - Empreiteiro	02	07010301	O				10	01/2010	12/2011	0		5.000	5.000						5.000
12	001	2003/246		Edifício Multiusos em Caxarias																			
12	001	2003/246	1	Edifício	02	07010301	E				10	01/2011	12/2014	1		1.000	1.000		250.000	750.000	5.000		1.006.000
12	001	2003/246	2	Aquisição de equipamento administrativo	02	070109	O				10	01/2011	12/2014	0		1.000	1.000		1.000	40.000	10.000		52.000
12	001	2010/172		Atendimento - Edifício Sede do Município																			
12	001	2010/172	1	Obras de alteração/adaptação	02	07010301	E				10	01/2011	12/2013	0		1.000	1.000		5.000	45.000			51.000
12	001	2010/172	2	Aquisição de mobiliário	02	070109	O				03	01/2011	12/2013	0		1.000	1.000		1.000	22.500			24.500
12	001	2010/172	3	Outros investimentos	02	070115	O				03	01/2011	12/2013	0		500	500		500	1.000			2.000
12	001	2010/187		Remodelação do Edif. Paços do Concelho																			
12	001	2010/187	1	Obras de remodelação	02	07010301	E			80	10	01/2010	12/2012	1		400.750	400.750		320.000				720.750
12	001	2010/187	2	Aquisição de equipamento	02	070115	O				03	01/2010	12/2012	0		1.000	1.000		29.000				30.000
12	001	2011/120		Locação operacional de edifícios	02	02020401	O				01	01/2011	12/2014	5		52.500	52.500		53.550	54.500	55.750		216.300
12	001	2011/121		Aquisição de terrenos	02	070101	O				01	01/2011	12/2014	5		5.000	5.000		5.000	5.000	5.000		20.000
12	001	2011/122		Beneficiação e ampliação de edifícios municipais	02	07010301	E				10	01/2011	12/2014	5		5.000	5.000		5.000	5.000	5.000		20.000
												Totais do Programa 001:			7.399.130	561.750	561.750		670.050	923.000	80.750		9.634.680
12	**002**			**Medidas de Modernização e Eficiência**																			
12	002	2011/123		Maquinaria e equipamento																			
12	002	2011/123	1	Aquisição de equipamento básico	02	07011002	O				03	01/2011	12/2014	5		5.000	5.000		5.000	5.000	5.000		20.000
12	002	2011/123	2	Aquisição de equipamento administrativo	02	070109	O				03	01/2011	12/2014	5		20.000	20.000		20.000	20.000	20.000		80.000
12	002	2011/123	3	Aquisição de ferramentas e utensilios	02	070111	O				03	01/2011	12/2014	5		5.000	5.000		5.000	5.000	5.000		20.000
12	002	2011/123	4	Aquisição de máquinas e equip. em locação financeira	03	070207	O				03	01/2011	12/2014	5		500	500		500	500	500		2.000

Grandes Opções do Plano do ano 2011

(valores em euros)

Obj.	Prog.	Projecto Ano / Nº	Projecto Acção	Designação	Código Classificação Orçamental		Forma de Realiz.	Fonte Financiamento (%) AC	AA	FC	Resp.	Datas (Mês/Ano) Inicio	Fim	Fases de Exec.	Realizado (a)	Despesas 2011 Total (b)=(c)+(d)	Financiam. definido (c)	Financiam. não definido (d)	Anos seguintes 2012 (e)	2013 (f)	2014 (g)	Outros (h)	Total previsto (i) = (a)+(b)+(e)+(f)+(g)+(h)
12				**INSTALAÇÕES E SERVIÇOS MUNICIPAIS**																			
12	**002**			**Medidas de Modernização e Eficiência**																			
12	002	2011/124		Formação de pessoal	02	020215	O				05	01/2011	12/2014	5		10.000	10.000		10.000	10.000	10.000		40.000
12	002	2011/125		Informatização dos serviços																			
12	002	2011/125	1	Aquisição de equipamento informático	02	070107	O				14	01/2011	12/2014	5		60.000	60.000		60.000	60.000	60.000		240.000
12	002	2011/125	2	Material de informática - locação financeira	03	070206	O				14	01/2011	12/2014	5		500	500		500	500	500		2.000
12	002	2011/125	3	Aquisição de software informático	02	070108	O				14	01/2011	12/2014	5		55.000	55.000		55.000	55.000	55.000		220.000
12	002	2011/125	4	Assistência técnica	02	020219	O				14	01/2011	12/2014	5		25.000	25.000		25.000	25.000	25.000		100.000
12	002	2011/125	5	Serviços de consultadoria	02	020220	O				14	01/2011	12/2014	5		5.000	5.000		5.000	5.000	5.000		20.000
12	002	2011/125	6	Passagem de cabos de fibra óptica	02	070107	O				14	01/2011	12/2014	5		20.000	20.000		5.000	5.000	5.000		35.000
12	002	2011/126		Implementação de "Sistemas da Qualidade"	02	020220	O				14	01/2011	12/2014	5		1.000	1.000		1.000	1.000	1.000		4.000
12	002	2011/147		Promoção da imagem do Município																			
12	002	2011/147	1	Aquisição de períodicos	02	020108	O				16	01/2011	12/2014	5		1.800	1.800		1.850	1.900	1.950		7.500
12	002	2011/147	2	Divulgação e publicitação	02	02021799	O				16	01/2011	12/2014	5		25.000	25.000		25.000	25.000	25.000		100.000
12	002	2011/147	3	Aquisição de serviços especializados	02	020220	O				16	01/2011	12/2014	5		10.200	10.200		10.400	10.600	10.800		42.000
12	002	2011/148		Acções jurídicas																			
12	002	2011/148	1	Honorários p/ patrocínio judicial e pareceres	02	020214	O				06	01/2011	12/2014	5		215.000	215.000		200.000	200.000	200.000		815.000
12	002	2011/148	2	Custas judiciais	02	0602030503	O				06	01/2011	12/2014	5		15.000	15.000		15.000	15.000	15.000		60.000
12	002	2011/150		Pareceres relativos a avaliações	02	020214	O				01	01/2011	12/2014	5		15.000	15.000		15.000	15.000	15.000		60.000
12	002	2011/160		Médio Tejo Digital	02	08050104	O				01	01/2011	12/2012	5		34.000	34.000		1.000				35.000
12	002	2011/175		Aq. de paineis informativos- locação financ.	03	070209	O				01	01/2011	12/2015	0		10.000	10.000		60.000	60.000	60.000	50.000	240.000
												Totais do Programa 002:				533.000	533.000		520.250	519.500	519.750	50.000	2.142.500
12	**003**			**Outros investimentos**																			
12	003	2011/127		Investimentos incorpóreos	02	070113	O				01	01/2011	12/2014	5		5.000	5.000		5.000	5.000	5.000		20.000
12	003	2011/128		Outros investimentos	02	070115	O				01	01/2011	12/2014	5		80.000	80.000		25.000	25.000	25.000		155.000
12	003	2011/129		Outros invest. - locação financeira	03	070209	O				01	01/2011	12/2014	5		500	500		500	500			1.500
12	003	2011/130		Outros bens de domínio público	02	070306	O				01	01/2011	12/2014	5		500	500		500	500	500		2.000

Grandes Opções do Plano do ano 2011

(valores em euros)

Obj.	Prog.	Projecto Ano / Nº	Projecto Acção	Designação	Código Classificação Orçamental	Forma de Realiz.	Fonte Financiamento (%) AC	Fonte Financiamento (%) AA	Fonte Financiamento (%) FC	Resp.	Datas (Mês/Ano) Inicio	Datas (Mês/Ano) Fim	Fases de Exec.	Realizado (a)	Despesas 2011 Total (b)=(c)+(d)	Despesas 2011 Financiam. definido (c)	Despesas 2011 Financiam. não definido (d)	Despesas Anos seguintes 2012 (e)	Despesas Anos seguintes 2013 (f)	Despesas Anos seguintes 2014 (g)	Despesas Anos seguintes Outros (h)	Total previsto (i) = (a)+(b)+(e)+(f)+(g)+(h)
12				**INSTALAÇÕES E SERVIÇOS MUNICIPAIS**																		
12	**003**			**Outros investimentos**																		
12	003	2011	131	Artigos e objectos de valor	02 070112	O				01	01/2011	12/2014	5		500	500		500	500	500		2.000
											Totais do Programa 003:				86.500	86.500		31.500	31.500	31.000		180.500
							Totais do Objectivo 12:							7.399.130	1.181.250	1.181.250	0	1.221.800	1.474.000	631.500	50.000	11.957.680
													Total Geral:	18.410.106	39.785.110	39.785.110	0	35.331.750	29.877.350	20.607.750	1.180.000	145.192.066

ORGÃO EXECUTIVO

Em _____de_____de_____

_____

ORGÃO DELIBERATIVO

Em _____de_____de_____

_____

Anexo – G

Plano Plurianual de Investimentos – 2011/2014

Plano PluriAnual de Investimentos do ano 2011

(valores em euros)

Obj.	Prog.	Projecto Ano / Nº	Projecto Acção	Designação	Código Classificação Orçamental		Forma de Realiz.	Fonte Financiamento (%) AC	AA	FC	Resp.	Datas (Mês/Ano) Inicio	Fim	Fases de Exec.	Realizado (a)	Despesas 2011 Total (b)=(c)+(d)	Financiam. definido (c)	Financiam. não definido (d)	Anos seguintes 2012 (e)	2013 (f)	2014 (g)	Outros (h)	Total previsto (i) = (a)+(b)+(e)+(f)+(g)+(h)
01				**EDUCAÇÃO**																			
01	**001**			**Ensino Básico**																			
01	001	2003/9		Jardim de Infância de Gondemaria																			
01	001	2003/9	2	Construção do edifício escolar	02	07010305	E				10	01/2007	12/2011	4	886.883	23.500	23.500						910.383
01	001	2003/11		Centro Escolar de Ourém (Caridade)																			
01	001	2003/11	2	Construção do edifício escolar	02	07010305	E			55	10	01/2009	12/2011	3	1.252.994	1.291.500	1.291.500						2.544.494
01	001	2003/11	3	Aquisição de equipamento básico	02	07011002	E			55	11	01/2010	12/2011	2		168.800	168.800						168.800
01	001	2003/11	4	Aquisição de equipamento informático	02	070107	O			55	14	01/2010	12/2011	0		38.500	38.500						38.500
01	001	2003/11	5	Aquisição de material didáctico	02	070115	O			55	11	01/2010	12/2011	0		23.500	23.500						23.500
01	001	2007/15		Escola do 1º CEB de Cova da Iria - Fátima																			
01	001	2007/15	2	Ampliação do edifício escolar	02	07010305	E			37	10	01/2009	12/2011	3	637.419	2.102.500	2.102.500						2.739.919
01	001	2007/15	3	Aquisição de equipamento básico	02	07011002	E			37	11	01/2010	12/2011	2		34.500	34.500						34.500
01	001	2007/15	4	Aquisição de equipamento informático	02	070107	O			37	14	01/2010	12/2011	0		25.000	25.000						25.000
01	001	2007/15	5	Aquisição de material didáctico	02	070115	O			37	11	01/2010	12/2011	0		18.500	18.500						18.500
01	001	2008/138		Centro Escolar de N.ª Sr.ª das Misericórdias																			
01	001	2008/138	2	Construção do edifício escolar	02	07010305	E			70	10	01/2009	12/2011	3	991.500	1.164.500	1.164.500						2.156.000
01	001	2008/138	3	Aquisição de equipamento básico	02	07011002	E			70	11	01/2010	12/2011	2		45.500	45.500						45.500
01	001	2008/138	4	Aquisição de equipamento informático	02	070107	O			70	14	01/2010	12/2011	0		38.500	38.500						38.500
01	001	2008/138	5	Aquisição de material didáctico	02	070115	O			70	11	01/2010	12/2011	0		23.500	23.500						23.500
01	001	2008/138	6	Aquisição de terrenos	02	070101	O			70	01	01/2010	12/2011	4	45.000	35.000	35.000						80.000
01	001	2008/144		Protocolos no âmbito do PARES																			
01	001	2008/144	1	Centro de Bem Estar de Bairro																			
01	001	2008/144	1/1	Jardim de Infância	02	07010305	O				01	01/2009	12/2011	3	53.542	189.250	189.250						242.792
01	001	2009/1		Centro Escolar Beato Nuno - Fátima																			
01	001	2009/1	1	Construção do edifício escolar	02	07010305	E			79	01	01/2009	12/2011	3	554.159	1.181.500	1.181.500						1.735.659
01	001	2009/1	2	Aquisição de equipamento básico	02	07010401	E			79	11	01/2009	12/2011	3		158.500	158.500						158.500
01	001	2009/1	3	Aquisição de equipamento informático	02	07011002	O			79	14	01/2009	12/2011	5		38.500	38.500						38.500
01	001	2009/1	4	Aquisição de material didático	02	070115	A			79	11	01/2009	12/2011	0		23.500	23.500						23.500
01	001	2010/146		Intervenção em escolas básicas - Delg. Comp.																			
01	001	2010/146	1	Escola - IV Conde de Ourém	02	07010305	E	100			10	01/2010	12/2013	0		321.250	321.250		5.000	5.000			331.250
01	001	2010/146	2	Escola - Cónego Dr. Manuel L. Perdigão	02	07010305	E	100			10	01/2010	12/2013	0		5.000	5.000		291.500	5.000			301.500
01	001	2010/146	3	Escola - Freixianda	02	07010305	E	100			10	01/2010	12/2013	0		5.000	5.000		90.250	5.000			100.250
01	001	2010/180		Centro Escolar de Ourém (Nascente)																			

Plano PluriAnual de Investimentos do ano 2011

(valores em euros)

Obj.	Prog.	Projecto Ano / Nº	Projecto Acção	Designação	Código Classificação Orçamental		Forma de Realiz.	Fonte Financiamento (%) AC	AA	FC	Resp.	Datas (Mês/Ano) Inicio	Fim	Fases de Exec.	Realizado (a)	Despesas 2011 Total (b)=(c)+(d)	Financiam. definido (c)	Financiam. não definido (d)	Anos seguintes 2012 (e)	2013 (f)	2014 (g)	Outros (h)	Total previsto (i) = (a)+(b)+(e)+(f)+(g)+(h)
01				**EDUCAÇÃO**																			
01	**001**			**Ensino Básico**																			
01	001	2010/180	1	Construção do edifício escolar	02	07010305	O			65	10	01/2010	12/2012	2	46.219	679.000	679.000		785.000				1.510.219
01	001	2010/180	2	Aquisição de equipamento básico	02	07011002	O			65	11	01/2010	12/2012	2		1.000	1.000		22.000				23.000
01	001	2010/180	3	Aquisição de equipamento informático	02	070107	O			65	14	01/2010	12/2012	2		1.000	1.000		25.000				26.000
01	001	2010/180	4	Aquisição de material didáctico	02	070115	O			65	11	01/2010	12/2012	2		1.000	1.000		18.500				19.500
01	001	2010/180	5	Aquisição de terrenos	02	070101	O			65	01	01/2010	12/2011	3	25.000	65.000	65.000						90.000
01	001	2010/181		Centro Escolar de Olival																			
01	001	2010/181	1	Construção do edifício escolar	02	07010305	E			68	10	01/2010	12/2013	1		635.000	635.000		710.000				1.345.000
01	001	2010/181	2	Aquisição de equipamento básico	02	07011002	O			68	11	01/2010	12/2013	1		1.000	1.000		22.000				23.000
01	001	2010/181	3	Aquisição de equipamento informático	02	070107	O			68	14	01/2010	12/2013	1		1.000	1.000		25.000				26.000
01	001	2010/181	4	Aquisição de material didáctico	02	070115	O			68	11	01/2010	12/2013	1		1.000	1.000		18.500				19.500
01	001	2010/182		Centro Escolar de Caxarias (Amp. da EB2/3)																			
01	001	2010/182	1	Construção do edifício escolar	02	07010305	O				10	01/2011	12/2014	0		1.000	1.000		1.000.000	650.000	1.000		1.652.000
01	001	2010/182	2	Aquisição de equipamento básico	02	07011002	E				11	01/2011	12/2014	0		1.000	1.000		50.000	5.000			56.000
01	001	2010/182	3	Aquisição de equipamento informático	02	070107	O				14	01/2011	12/2014	0		1.000	1.000		17.500	2.500			21.000
01	001	2010/182	4	Aquisição de material didáctico	02	070115	O				11	01/2011	12/2014	0		1.000	1.000		22.500	2.500			26.000
01	001	2010/183		Centro Escolar de Freixianda (Amp. da EB2/3)																			
01	001	2010/183	1	Construção do edifício escolar	02	07010305	E			80	10	01/2010	12/2012	2	24.103	597.000	597.000		955.000				1.576.103
01	001	2010/183	2	Aquisição de equipamento básico	02	07011002	O			80	11	01/2010	12/2012	2		1.000	1.000		27.000				28.000
01	001	2010/183	3	Aquisição de equipamento informático	02	070107	O			80	14	01/2010	12/2012	0		1.000	1.000		37.000				38.000
01	001	2010/183	4	Aquisição de equipamento didáctico	02	070115	O			80	11	01/2010	12/2012	0		1.000	1.000		23.500				24.500
01	001	2011/1		Aquisição de terrenos	02	070101	O				01	01/2011	12/2014	5		5.000	5.000		5.000	5.000	5.000		20.000
01	001	2011/2		Benef./amp. e revisão de preços	02	07010305	O				10	01/2011	12/2014	5		120.000	120.000		25.000	25.000	25.000		195.000
01	001	2011/3		Modernização e equipamento																			
01	001	2011/3	1	Aquisição de equipamento básico	02	07011002	O				11	01/2011	12/2014	5		37.500	37.500		25.000	25.000	25.000		112.500
01	001	2011/3	2	Aquisição de equipamento administrativo	02	070109	O				11	01/2011	12/2014	5		1.000	1.000		1.000	1.000	1.000		4.000
01	001	2011/3	3	Aquisição de equipamento de informática	02	070107	O				14	01/2011	12/2014	5		30.000	30.000		5.000	5.000	5.000		45.000
01	001	2011/3	4	Aquisição de software	02	070108	O				14	01/2011	12/2014	5		1.000	1.000		1.000	1.000	1.000		4.000
01	001	2011/3	5	Material didáctico	02	070115	O				11	01/2011	12/2014	5		12.000	12.000		12.000	12.000	12.000		48.000
01	001	2011/3	6	Outros investimentos	02	070115	O				11	01/2011	12/2014	5		10.000	10.000		10.000	10.000	10.000		40.000
01	001	2011/4		Apetrechamento de escolas - Deleg. Comp.	02	07011002	O				11	01/2011	12/2014	5		20.000	20.000		20.000	20.000	20.000		80.000
01	001	2011/133		Muro de suporte de terras contíguo à APDAF	02	07010305	E				10	01/2011	12/2012	1		96.000	96.000		1.000				97.000

Plano PluriAnual de Investimentos do ano 2011

(valores em euros)

Obj.	Prog.	Projecto Ano / Nº	Projecto Acção	Designação	Código Classificação Orçamental		Forma de Realiz.	Fonte Financiamento (%) AC	AA	FC	Resp.	Datas (Mês/Ano) Inicio	Fim	Fases de Exec.	Realizado (a)	Despesas 2011 Total (b)=(c)+(d)	Financiam. definido (c)	Financiam. não definido (d)	Anos seguintes 2012 (e)	2013 (f)	2014 (g)	Outros (h)	Total previsto (i) = (a)+(b)+(e)+(f)+(g)+(h)
01				**EDUCAÇÃO**																			
01	**001**			**Ensino Básico**																			
01	001	2011/171		Centro Escolar de Fátima - Pastorinhos																			
01	001	2011/171	1	Aquisição de terrenos	02	070101	O				01	01/2011	12/2013	0		1.000	1.000		100.000	50.000			151.000
01	001	2011/171	2	Construção do edifício escolar	02	07010305	O				01	01/2011	12/2013	0		1.000	1.000		900.000	500.000			1.401.000
01	001	2011/171	3	Aquisição de equipamento básico	02	07011002	O				11	01/2012	12/2013	0					1.000	40.000			41.000
01	001	2011/171	4	Aquisição de equipamento informático	02	070107	O				14	01/2012	12/2013	0					1.000	10.000			11.000
01	001	2011/171	5	Aquisição de material didáctico	02	070115	O				11	01/2012	12/2013	0					1.000	15.000			16.000
												Totais do Programa 001:			4.516.819	9.279.300	9.279.300	0	5.253.250	1.394.000	105.000	0	20.548.369
01	**002**			**Ensino Secundário e Profissional**																			
01	002	2005/199		Edifício dos Monfortinos em Fátima																			
01	002	2005/199	1	Aquisição do edifício	02	07010305	O				10	01/2005	12/2014	5	1.375.000	250.000	250.000		250.000	250.000	375.000		2.500.000
												Totais do Programa 002:			1.375.000	250.000	250.000	0	250.000	250.000	375.000	0	2.500.000
								Totais do Objectivo 01:							5.891.819	9.529.300	9.529.300	0	5.503.250	1.644.000	480.000	0	23.048.369
02				**CULTURA, DESPORTO E TEMPOS LIVRES**																			
02	**001**			**Cultura**																			
02	001	2006/193		Castelo e Paço do Conde (pólo cultural e unidade museulógica)																			
02	001	2006/193	1	Projectos de especialidade	02	070305	O			52	09	01/2006	12/2011	4		30.000	30.000						30.000
02	001	2006/193	2	Consolidação, recuperação e adaptação	02	070305	E			52	11	01/2011	12/2013	0		5.000	5.000		625.000	1.150.000			1.780.000
02	001	2006/193	3	Aquisição de equipamento básico	02	07011002	O			52	13	01/2012	12/2013	0					25.000	125.000			150.000
02	001	2006/193	4	Aquisição de equipamento administrativo	02	070109	O			52	13	01/2012	12/2013	0					1.000	5.000			6.000
02	001	2006/193	5	Aquisição de equipamento informático	02	070107	O			52	14	01/2012	12/2013	0					1.000	7.500			8.500
02	001	2006/193	6	Aquisição de outros equipamentos	02	070115	O			52	13	01/2012	12/2013	0					1.000	25.000			26.000
02	001	2007/50		Remodelação do Cine-Teatro Municipal																			
02	001	2007/50	2	Obras de remodelação	02	07010302	E				10	01/2010	12/2011	1		65.250	65.250						65.250
02	001	2007/50	3	Aquisição de equipamento básico	02	07011002	O				11	01/2010	12/2011	1		5.000	5.000						5.000
02	001	2010/163		Centro Cultural de Ourém																			
02	001	2010/163	1	Construção do edifício	02	07010307	E				10	01/2011	12/2013	0		1.000	1.000		750.000	250.000			1.001.000
02	001	2010/163	2	Arranjos exteriores	02	07010401	E				10	01/2011	12/2013	0					150.000	50.000			200.000
02	001	2010/163	3	Aquisição de equipamento básico	02	07011002	O				13	01/2011	12/2013	0					25.000	50.000			75.000
02	001	2010/163	4	Aquisição de equipamento diverso	02	070115	O				13	01/2011	12/2013	0					25.000	50.000			75.000

Plano PluriAnual de Investimentos do ano 2011

(valores em euros)

Obj.	Prog.	Projecto Ano / Nº	Projecto Acção	Designação	Código Classificação Orçamental		Forma de Realiz.	Fonte Financiamento (%) AC	AA	FC	Resp.	Datas (Mês/Ano) Inicio	Fim	Fases de Exec.	Realizado (a)	Despesas 2011 Total (b)=(c)+(d)	Financiam. definido (c)	Financiam. não definido (d)	Anos seguintes 2012 (e)	2013 (f)	2014 (g)	Outros (h)	Total previsto (i) = (a)+(b)+(e)+(f)+(g)+(h)
02				**CULTURA, DESPORTO E TEMPOS LIVRES**																			
02	**001**			**Cultura**																			
02	001	2011/20		Aquisição de terrenos	02	070101	O				10	01/2011	12/2014	5		5.000	5.000		5.000	5.000	5.000		20.000
02	001	2011/21		Modernização e equipamento																			
02	001	2011/21	1	Aquisição de equipamento básico	02	07011002	O				10	01/2011	12/2014	5		7.500	7.500		1.000	1.000	1.000		10.500
02	001	2011/21	2	Aquisição de equipamento administrativo	02	070109	O				10	01/2011	12/2014	5		500	500		500	500	500		2.000
02	001	2011/21	3	Aquisição de equipamento de informático	02	070107	O				10	01/2011	12/2014	5		500	500		500	500	500		2.000
02	001	2011/21	4	Aquisição de software informático	02	070108	O				10	01/2011	12/2014	5		500	500		500	500	500		2.000
02	001	2011/140		Instalação da Sede de Gestão do MuseuMO																			
02	001	2011/140	1	Obras de adaptação	02	07010307	A				13	01/2011	12/2011	0		65.000	65.000						65.000
02	001	2011/140	2	Aquisição de equipamentos	02	070115	O				12	01/2011	12/2011	5		12.500	12.500						12.500
												Totais do Programa 001:			0	197.750	197.750	0	1.610.500	1.720.000	7.500	0	3.535.750
02	**002**			**Desporto e Lazer**																			
02	002	2010/164		Pavilhão Gimnodesportivo de Ourém																			
02	002	2010/164	1	Aquisição de terrenos	02	070101	O				01	01/2011	12/2013	0		5.000	5.000		150.000	150.000			305.000
02	002	2010/164	2	Construção do Pavilhão	02	07010406	E				10	01/2011	12/2013	0		1.000	1.000		1.500.000	500.000			2.001.000
02	002	2010/164	3	Aquisição de equipamento básico	02	07011002	O				11	01/2011	12/2013	0		1.000	1.000		25.000	50.000			76.000
02	002	2010/164	4	Arranjos exteriores	02	07010401	E				10	01/2011	12/2013	0		1.000	1.000		100.000	50.000			151.000
02	002	2010/189		Pavilhão Gimnodesportivo de Olival																			
02	002	2010/189	1	Estudos e projectos	02	07010406	O			56	09	01/2010	12/2011	2		25.000	25.000						25.000
02	002	2010/189	2	Construção do pavilhão	02	07010406	E			56	10	01/2010	12/2012	0		728.000	728.000		910.000				1.638.000
02	002	2010/189	3	Arranjos exteriores	02	07010401	E			56	10	01/2010	12/2012	0		1.000	1.000		84.500				85.500
02	002	2010/189	4	Aquisição de equipamento básico	02	07011002	O				11	01/2011	12/2012	0		1.000	1.000		15.000				16.000
02	002	2011/28		Const. benef./aquis.. - desporto e lazer																			
02	002	2011/28	1	Pavilhões e outros edifícios	02	07010302	O				10	01/2011	12/2014	5		32.500	32.500		25.000	25.000	25.000		107.500
02	002	2011/28	2	Outras infra-estruturas de desporto e lazer	02	07010302	O				10	01/2011	12/2014	5		20.000	20.000		20.000	20.000	20.000		80.000
02	002	2011/29		Aquisição de terrenos	02	070101	O				01	01/2011	12/2014	5		5.000	5.000		5.000	5.000	5.000		20.000
02	002	2011/30		Modernização e equipamento (desporto e lazer)																			
02	002	2011/30	1	Aquisição de equipamento básico	02	07011002	O				11	01/2011	12/2014	5		35.000	35.000		5.000	5.000	5.000		50.000
02	002	2011/30	2	Aquisição de equipamento informático	02	070107	O				14	01/2011	12/2014	5		500	500		500	500	500		2.000
02	002	2011/30	3	Outros investimentos	02	070115	A				11	01/2011	12/2014	5		5.000	5.000		5.000	5.000	5.000		20.000
02	002	2011/31		Parques Infantis e Parques de Merendas																			

Plano PluriAnual de Investimentos do ano 2011

(valores em euros)

Obj.	Prog.	Projecto Ano / Nº	Projecto Acção	Designação	Código Classificação Orçamental		Forma de Realiz.	Fonte Financiamento (%) AC	AA	FC	Resp.	Datas (Mês/Ano) Inicio	Fim	Fases de Exec.	Realizado (a)	Despesas 2011 Total (b)=(c)+(d)	Financiam. definido (c)	Financiam. não definido (d)	Anos seguintes 2012 (e)	2013 (f)	2014 (g)	Outros (h)	Total previsto (i) = (a)+(b)+(e)+(f)+(g)+(h)
02				**CULTURA, DESPORTO E TEMPOS LIVRES**																			
02	**002**			**Desporto e Lazer**																			
02	002	2011/31	1	Beneficiação/ampliação	02	07030305	O				09	01/2011	12/2014	5		5.000	5.000		5.000	5.000	5.000		20.000
02	002	2011/31	2	Construção de novos parques	02	07030305	O				10	01/2011	12/2014	5		5.000	5.000		5.000	5.000	5.000		20.000
02	002	2011/144		Festa da Latinidade																			
02	002	2011/144	5	Aquisição de software	02	070108	O			65	11	01/2011	12/2013	5		1.250	1.250		500	500			2.250
02	002	2011/144	6	Aquisição de equipamento informático	02	070107	O			65	11	01/2011	12/2013	5		2.500	2.500		500	500			3.500
02	002	2011/144	7	Aquisição de equipamento de transporte	02	07010602	O			65	11	01/2011	12/2011	5		19.000	19.000						19.000
												Totais do Programa 002:			0	893.750	893.750	0	2.856.000	821.500	70.500	0	4.641.750
02	**003**			**Património**																			
02	003	2011/35		Bens de domínio histórico, artístico e cultural																			
02	003	2011/35	1	Beneficiação	02	070305	O				13	01/2011	12/2014	5		17.500	17.500		17.500	17.500	17.500		70.000
02	003	2011/139		Salvaguarda e valorização do património																			
02	003	2011/139	4	Aquisição de equipamento	02	070115	O				13	01/2011	12/2014	5		1.750	1.750		1.750	1.750	1.750		7.000
02	003	2011/139	5	Investimentos incorpóreos	02	070113	O				13	01/2011	12/2014	5		2.500	2.500		2.500	2.500	2.500		10.000
												Totais do Programa 003:			0	21.750	21.750	0	21.750	21.750	21.750	0	87.000
								Totais do Objectivo 02:							0	1.113.250	1.113.250	0	4.488.250	2.563.250	99.750	0	8.264.500
03				**ACÇÃO SOCIAL**																			
03	**001**			**Serviço e Acção Social**																			
03	001	2011/36		Aquisição de terrenos	02	070101	O				12	01/2011	12/2014	5		5.000	5.000		5.000	5.000	5.000		20.000
03	001	2011/37		Acessibilidades p/ pessoas c/ mobilidade reduzida																			
03	001	2011/37	1	Adaptações em edifícios municipais	02	07010301	O				10	01/2011	12/2014	5		5.000	5.000		5.000	5.000	5.000		20.000
03	001	2011/37	2	Adaptações urbanísticas	02	07030301	O				10	01/2011	12/2014	5		2.500	2.500		2.500	2.500	2.500		10.000
03	001	2011/37	3	Aquisição de equipamentos	02	070115	O				10	01/2011	12/2014	5		2.500	2.500		2.500	2.500	2.500		10.000
03	001	2011/136		Aq. terrenos p/futuras instalações do CRIO	02	070101	O				01	01/2011	12/2012	3		87.500	87.500		87.500				175.000
03	001	2011/138		Banco de ajudas técnicas	02	070115	O				12	01/2011	12/2014	5		2.500	2.500		2.500	2.500	2.500		10.000
03	001	2011/173		Batalha@Ourém-Parceiros em Rede Sénior																			
03	001	2011/173	1	Investigação e desenvolvimento	02	070113	O		13	75	12	01/2011	12/2012	0		73.800	73.800		73.800				147.600

Plano PluriAnual de Investimentos do ano 2011

(valores em euros)

Obj.	Prog.	Projecto Ano / Nº	Projecto Acção	Designação	Código Classificação Orçamental	Forma de Realiz.	Fonte Financiamento (%) AC	Fonte Financiamento (%) AA	Fonte Financiamento (%) FC	Resp.	Datas (Mês/Ano) Inicio	Datas (Mês/Ano) Fim	Fases de Exec.	Realizado (a)	Despesas 2011 Total (b)=(c)+(d)	Despesas 2011 Financiam. definido (c)	Despesas 2011 Financiam. não definido (d)	Despesas Anos seguintes 2012 (e)	Despesas Anos seguintes 2013 (f)	Despesas Anos seguintes 2014 (g)	Despesas Anos seguintes Outros (h)	Total previsto (i) = (a)+(b)+(e)+(f)+(g)+(h)
03				**ACÇÃO SOCIAL**																		
03	**001**			**Serviço e Acção Social**																		
03	001	2011/173	2	Aquisição de equipamento informático	02 070107	O			75	12	01/2011	12/2012	0		38.000	38.000		38.000				76.000
											Totais do Programa 001:			0	216.800	216.800	0	216.800	17.500	17.500	0	468.600
							Totais do Objectivo 03:							0	216.800	216.800	0	216.800	17.500	17.500	0	468.600
05				**HABITAÇÃO E URBANISMO**																		
05	**001**			**Habitação**																		
05	001	2011/43		Parque habitacional municipal																		
05	001	2011/43	1	Construção	02 07010201	E				10	01/2011	12/2014	5		1.000	1.000		1.000	1.000	1.000		4.000
05	001	2011/43	2	Aquisição	02 07010202	O				01	01/2011	12/2014	5		1.000	1.000		1.000	1.000	1.000		4.000
05	001	2011/43	3	Reparação e benefeciação	02 07010203	O				10	01/2011	12/2014	5		1.000	1.000		1.000	1.000	1.000		4.000
											Totais do Programa 001:			0	3.000	3.000	0	3.000	3.000	3.000	0	12.000
05	**002**			**Planeamento Urbanístico**																		
05	002	2010/131		Plano Director Municipal																		
05	002	2010/131	1	Alterações parciais ao PDM	02 070113	O				08	01/2010	12/2013	5		5.000	5.000		5.000	5.000			15.000
05	002	2010/131	2	Revisão do PDM	02 070113	O				08	01/2010	12/2013	0		165.000	165.000		165.000	165.000			495.000
05	002	2011/44		Planos de Urbanização	02 070113	O				08	01/2011	12/2014	5		85.000	85.000		30.000	30.000	30.000		175.000
05	002	2011/45		Planos de Pormenor	02 070113	O				08	01/2011	12/2014	5		150.000	150.000		150.000	100.000	100.000		500.000
05	002	2011/46		Estudos sectoriais	02 070113	O				08	01/2011	12/2014	5		35.000	35.000		35.000	35.000	35.000		140.000
05	002	2011/48		Acções de desenvolvimento do SIG																		
05	002	2011/48	1	Execução de Cadastro Predial - 1ª Fase	02 070113	O				08	01/2011	12/2013	5		500	500		32.500	16.250			49.250
05	002	2011/48	2	Inf. - Cad. Geométrico da Prop. Rústica	02 070113	O				08	01/2011	12/2013	5		35.000	35.000		28.000	500			63.500
05	002	2011/48	3	Act. e Rect. Cartografia à escala 1:10 000	02 070113	O				08	01/2011	12/2013	5		6.100	6.100		6.100	6.100			18.300
05	002	2011/48	4	Execução de Cartografia à escala 1:2 000	02 070113	O				08	01/2011	12/2013	5		10.000	10.000		132.000	78.000			220.000
05	002	2011/48	5	Levant. de Conteúdos Georeferenciados 2	02 070113	O				08	01/2011	12/2013	5		5.000	5.000		10.000	10.000			25.000
05	002	2011/48	6	SIT2-Aq./Actualização das Componentes SIG	02 070108	O				08	01/2011	12/2013	5		15.100	15.100		10.300	13.600			39.000
05	002	2011/48	7	Aquisição de software	02 070108	O				08	01/2011	12/2013	5		6.000	6.000		15.000	15.000			36.000
05	002	2011/48	9	Levantamento e caract. das acessibilidades	02 070113	O				08	01/2011	12/2013	5		13.500	13.500		500	500			14.500
05	002	2011/48	10	Aquisição de imagens ortorectificadas	02 070113	O				08	01/2011	12/2013	5		20.000	20.000		30.000	30.000			80.000
											Totais do Programa 002:			0	551.200	551.200	0	649.400	504.950	165.000	0	1.870.550

Plano PluriAnual de Investimentos do ano 2011

(valores em euros)

Obj.	Prog.	Projecto Ano / Nº	Projecto Acção	Designação	Código Classificação Orçamental		Forma de Realiz.	Fonte Financiamento (%) AC	AA	FC	Resp.	Datas (Mês/Ano) Inicio	Fim	Fases de Exec.	Realizado (a)	Despesas 2011 Total (b)=(c)+(d)	Financiam. definido (c)	Financiam. não definido (d)	Anos seguintes 2012 (e)	2013 (f)	2014 (g)	Outros (h)	Total previsto (i) = (a)+(b)+(e)+(f)+(g)+(h)
05				**HABITAÇÃO E URBANISMO**																			
05	**003**			**Iluminação**																			
05	003	2011/49		Rede eléctrica																			
05	003	2011/49	1	Ampliação e beneficiação	02	07030310	E				10	01/2011	12/2014	5		5.000	5.000		5.000	5.000	5.000		20.000
05	003	2011/50		Rede de iluminação pública																			
05	003	2011/50	1	Ampliação e modernização	02	07030304	E				10	01/2011	12/2014	5		125.000	125.000		250.000	125.000	125.000		625.000
												Totais do Programa 003:			0	130.000	130.000	0	255.000	130.000	130.000	0	645.000
05	**004**			**Urbanização**																			
05	004	2005/68		Reabilitação Urbana da Cova da Iria																			
05	004	2005/68	2	Req. da Av. D. José A.Correia da Silva																			
05	004	2005/68	2/1	Aquisição de terrenos	02	070101	O			80	01	01/2010	12/2012	0		1.000.000	1.000.000		400.000				1.400.000
05	004	2005/68	2/2	Obras de requalificação	02	07030301	E			80	10	01/2010	12/2013	2		4.200.000	4.200.000		1.350.000	1.000			5.551.000
05	004	2005/68	2/3	Posto de atendimento a turistas	02	07010301	E			80	10	01/2011	12/2013	0		5.000	5.000		120.000	1.000			126.000
05	004	2005/68	2/4	Gestão, fiscalização e monitorização do proj.	02	07030301	O				10	01/2011	12/2012	0		451.000	451.000		136.750				587.750
05	004	2005/68	4	Sistema Integrado de Mobilidade																			
05	004	2005/68	4/1	Aquisição de equipamentos	02	070115	O			77	08	01/2010	12/2012	0		450.000	450.000		695.000				1.145.000
05	004	2005/68	4/2	Construção de website	02	070113	O			77	14	01/2010	12/2012	5		150.000	150.000		45.000				195.000
05	004	2009/143		Req. Urbana - Rua de Castela (Ourém)																			
05	004	2009/143	1	Expropriações	02	070101	O				01	01/2009	12/2013	4	1.450.376	300.000	300.000		200.000	100.000			2.050.376
05	004	2009/143	2	Intervenção Urbanística	02	07030301	E				10	01/2009	12/2014	3		1.000	1.000		1.000	100.000	50.000		152.000
05	004	2010/149		Rotunda (Av. D. Nuno/Alamos/5 Outubro)																			
05	004	2010/149	1	Aquisição e terrenos	02	070101	O				01	01/2010	12/2013	2	10.500	150.000	150.000		100.000	80.000			340.500
05	004	2010/149	2	Construção e infra-estruturas	02	07030301	E				10	01/2009	12/2011	4		135.250	135.250						135.250
05	004	2011/51		Aquisição de terrenos	02	070101	A				01	01/2011	12/2014	5		5.000	5.000		5.000	5.000	5.000		20.000
05	004	2011/52		Arranjos de espaços públicos	02	07030301	A				10	01/2011	12/2014	5		20.000	20.000		20.000	20.000	20.000		80.000
05	004	2011/53		Urbanização de cidades e vilas																			
05	004	2011/53	1	Sede do Município	02	07030301	E				02	01/2011	12/2014	5		220.000	220.000		150.000	150.000	150.000		670.000
05	004	2011/53	2	Cidade de Fátima	02	07030301	E				10	01/2011	12/2014	5		100.000	100.000		150.000	150.000	150.000		550.000
05	004	2011/53	3	Vila de Caxarias	02	07030301	E				10	01/2011	12/2014	5		10.000	10.000		10.000	10.000	10.000		40.000
05	004	2011/53	4	Vila de Freixianda	02	07030301	E				10	01/2011	12/2014	5		10.000	10.000		10.000	10.000	10.000		40.000
05	004	2011/53	5	Vila de Vilar dos Prazeres	02	07030301	E				10	01/2011	12/2014	5		10.000	10.000		10.000	10.000	10.000		40.000
05	004	2011/53	6	Vila de Olival	02	07030301	E				10	01/2011	12/2014	5		10.000	10.000		10.000	10.000	10.000		40.000

Plano PluriAnual de Investimentos do ano 2011

(valores em euros)

Obj.	Prog.	Projecto Ano / Nº	Projecto Acção	Designação	Código Classificação Orçamental		Forma de Realiz.	Fonte Financiamento (%) AC	AA	FC	Resp.	Datas (Mês/Ano) Inicio	Fim	Fases de Exec.	Realizado (a)	Despesas 2011 Total (b)=(c)+(d)	Financiam. definido (c)	Financiam. não definido (d)	Anos seguintes 2012 (e)	2013 (f)	2014 (g)	Outros (h)	Total previsto (i) = (a)+(b)+(e)+(f)+(g)+(h)
05				**HABITAÇÃO E URBANISMO**																			
05	**004**			**Urbanização**																			
05	004	2011/54		Urbanização de Sedes de Freguesia	02	07030301	E				10	01/2011	12/2014	5		25.000	25.000		25.000	25.000	25.000		100.000
05	004	2011/55		Aquisição ou beneficiação de mobiliário urbano	02	070306	O				10	01/2011	12/2014	5		10.000	10.000		10.000	10.000	10.000		40.000
												Totais do Programa 004:			1.460.876	7.262.250	7.262.250	0	3.447.750	682.000	450.000	0	13.302.876
								Totais do Objectivo 05:							1.460.876	7.946.450	7.946.450	0	4.355.150	1.319.950	748.000	0	15.830.426
06				**SANEAMENTO E SALUBRIDADE**																			
06	**001**			**Despoluição das Bacias Hidrográficas do Concelho**																			
06	001	2011/56		Redes de esgotos e águas pluviais																			
06	001	2011/56	1	Ampliação e remodelação	02	07030302	O				10	01/2011	12/2014	5		475.000	475.000		100.000	100.000	100.000		775.000
06	001	2011/57		Estações de tratamento de águas residuais																			
06	001	2011/57	1	Beneficiação	02	07010403	E				07	01/2011	12/2014	5		22.500	22.500		22.500	22.500	22.500		90.000
06	001	2011/58		Ramais domic. de esgotos e águas pluviais	02	07030302	E				07	01/2011	12/2014	5		150.000	150.000		150.000	150.000	150.000		600.000
06	001	2011/62		Maquinaria e equipamento	02	07011002	O				07	01/2011	12/2014	5		17.500	17.500		17.500	17.500	17.500		70.000
												Totais do Programa 001:			0	665.000	665.000	0	290.000	290.000	290.000	0	1.535.000
06	**002**			**Resíduos Sólidos**																			
06	002	2011/59		Maquinaria e equipamento																			
06	002	2011/59	1	Ilhas Ecológicas																			
06	002	2011/59	1/1	Aquisição	02	07011001	O				07	01/2011	12/2014	5		35.000	35.000		25.000	25.000	25.000		110.000
06	002	2011/59	2	Aquisição de óleões	02	07011001	O				07	01/2011	12/2014	5		1.000	1.000		1.000	1.000	1.000		4.000
06	002	2011/59	3	Ecocentros	02	07011001	O				07	01/2011	12/2014	5		3.000	3.000		3.000	3.000	3.000		12.000
06	002	2011/59	4	Aquisição de outros equipamentos	02	07011001	O				07	01/2011	12/2014	5		1.000	1.000		1.000	1.000	1.000		4.000
												Totais do Programa 002:			0	40.000	40.000	0	30.000	30.000	30.000	0	130.000
06	**003**			**Higiene Pública**																			
06	003	2005/191		Canil/Gatil Municipal																			
06	003	2005/191	1	Edifício	02	07010307	E				10	01/2011	12/2013	0		1.000	1.000		1.000	195.000			197.000
06	003	2005/191	3	Arranjos exteriores	02	07010401	E				10	01/2011	12/2013	0		1.000	1.000		1.000	50.000			52.000
06	003	2005/191	4	Aquisição de equipamento básico	02	07011002	O				07	01/2011	12/2013	0		1.000	1.000		1.000	25.000			27.000
06	003	2011/67		Sanitários públicos																			

Plano PluriAnual de Investimentos do ano 2011

(valores em euros)

Obj.	Prog.	Projecto Ano / Nº	Projecto Acção	Designação	Código Classificação Orçamental	Forma de Realiz.	Fonte Financiamento (%) AC	Fonte Financiamento (%) AA	Fonte Financiamento (%) FC	Resp.	Datas (Mês/Ano) Inicio	Datas (Mês/Ano) Fim	Fases de Exec.	Realizado (a)	Despesas 2011 Total (b)=(c)+(d)	Despesas 2011 Financiam. definido (c)	Despesas 2011 Financiam. não definido (d)	Despesas Anos seguintes 2012 (e)	Despesas Anos seguintes 2013 (f)	Despesas Anos seguintes 2014 (g)	Despesas Anos seguintes Outros (h)	Total previsto (i) = (a)+(b)+(e)+(f)+(g)+(h)
06				**SANEAMENTO E SALUBRIDADE**																		
06	**003**			**Higiene Pública**																		
06	003	2011/67	1	Construção e beneficiação	02 07010307	O				10	01/2011	12/2014	5		5.000	5.000		5.000	5.000	5.000		20.000
											Totais do Programa 003:			0	8.000	8.000	0	8.000	275.000	5.000	0	296.000
06	**004**			**Cemitérios**																		
06	004	2011/68		Cemitério Municipal																		
06	004	2011/68	1	Aquisição de terrenos	02 070101	E				01	01/2011	12/2014	5		1.000	1.000		1.000	1.000	1.000		4.000
06	004	2011/68	2	Ampliação e beneficiação	02 07030312	E				10	01/2011	12/2014	5		5.000	5.000		5.000	5.000	5.000		20.000
											Totais do Programa 004:			0	6.000	6.000	0	6.000	6.000	6.000	0	24.000
							Totais do Objectivo 06:							0	719.000	719.000	0	334.000	601.000	331.000	0	1.985.000
07				**PROTECÇÃO CIVIL**																		
07	**001**			**Serviços Municipais de Protecção Civil**																		
07	001	2009/71		Criação do Centro Municipal de Protecção Civil																		
07	001	2009/71	1	Aquisição de equipamento básico	02 07011002	O			77	15	01/2010	12/2011	3	83.896	194.500	194.500						278.396
07	001	2011/69		Construção e beneficiação de pontos de água	02 07030313	E				15	01/2011	12/2014	5		58.000	58.000		5.000	5.000	5.000		73.000
											Totais do Programa 001:			83.896	252.500	252.500	0	5.000	5.000	5.000	0	351.396
							Totais do Objectivo 07:							83.896	252.500	252.500	0	5.000	5.000	5.000	0	351.396
08				**DESENVOL. ECONÓMICO E ABAST. PÚBLICO**																		
08	**001**			**Água**																		
08	001	2011/76		Aquisição de terrenos	02 07030301	O				01	01/2011	12/2014	5		5.000	5.000		5.000	5.000	5.000		20.000
08	001	2011/77		Redes e sistemas de abastecimento de água																		
08	001	2011/77	1	Ampliação e remodelação	02 07030307	E				07	01/2011	12/2014	5		210.000	210.000		100.000	100.000	100.000		510.000
08	001	2011/77	2	Aquisição de equipamento básico	02 07030307	O				07	01/2011	12/2014	5		1.000	1.000		1.000	1.000	1.000		4.000
08	001	2011/77	3	Ramais domiciliários	02 07030307	O				01	01/2011	12/2014	5		22.500	22.500		22.500	22.500	22.500		90.000
											Totais do Programa 001:			0	238.500	238.500	0	128.500	128.500	128.500	0	624.000
08	**002**			**Energia**																		
08	002	2011/79		Aquisição de terrenos	02 070101	O				01	01/2011	12/2014	5		5.000	5.000		5.000	5.000	5.000		20.000
08	002	2011/80		Medidas da racionalização energética																		
08	002	2011/80	1	Adaptação/alteração de edifícios	02 07010301	E				10	01/2011	12/2014	5		1.000	1.000		1.000	1.000	1.000		4.000

Plano PluriAnual de Investimentos do ano 2011

(valores em euros)

Obj.	Prog.	Projecto Ano / Nº	Projecto Acção	Designação	Código Classificação Orçamental	Forma de Realiz.	Fonte Financiamento (%) AC	Fonte Financiamento (%) AA	Fonte Financiamento (%) FC	Resp.	Datas (Mês/Ano) Inicio	Datas (Mês/Ano) Fim	Fases de Exec.	Realizado (a)	Despesas 2011 Total (b)=(c)+(d)	Despesas 2011 Financiam. definido (c)	Despesas 2011 Financiam. não definido (d)	Despesas Anos seguintes 2012 (e)	Despesas Anos seguintes 2013 (f)	Despesas Anos seguintes 2014 (g)	Despesas Anos seguintes Outros (h)	Total previsto (i) = (a)+(b)+(e)+(f)+(g)+(h)
08				**DESENVOL. ECONÓMICO E ABAST. PÚBLICO**																		
08	**002**			**Energia**																		
08	002	2011/80	2	Equip. p/ captação/produção de energia	02 070115	O				10	01/2011	12/2014	5		1.000	1.000		1.000	1.000	1.000		4.000
											Totais do Programa 002:			0	7.000	7.000	0	7.000	7.000	7.000	0	28.000
08	**003**			**Turismo**																		
08	003	2003/79		Casa do Administrador - Núcleo Museológico																		
08	003	2003/79	4	Aquisição de equipamento básico	02 07011002	O			75	13	01/2008	12/2011	4	93.906	23.750	23.750						117.656
08	003	2003/161		Requalificação do Agroal																		
08	003	2003/161	7	Edifícios de apoio à piscina do Agroal (2ª fase)	02 07010302	E			80	10	01/2009	12/2012	1		318.000	318.000		5.000				323.000
											Totais do Programa 003:			93.906	341.750	341.750	0	5.000	0	0	0	440.656
08	**004**			**Feiras e Mercados**																		
08	004	2011/85		Feira e Mercado Municipal																		
08	004	2011/85	1	Beneficiação do Mercado Municipal	02 07010303	E				10	01/2011	12/2014	5		1.000	1.000		1.000	1.000	1.000		4.000
											Totais do Programa 004:			0	1.000	1.000	0	1.000	1.000	1.000	0	4.000
08	**005**			**Apoio ao Tecido Empresarial**																		
08	005	2011/86		Aquisição de terrenos	02 070101	O				01	01/2011	12/2014	5		5.000	5.000		5.000	5.000	5.000		20.000
08	005	2011/87		Zonas industriais ou de localização empresarial																		
08	005	2011/87	1	Urbanização e infra-estruturas	02 07030301	E				10	01/2011	12/2014	5		5.000	5.000		5.000	5.000	5.000		20.000
08	005	2011/87	2	Aquisição de terrenos	02 070101	O				01	01/2011	12/2014	5		5.000	5.000		5.000	5.000	5.000		20.000
08	005	2011/87	3	Aquisição de mobiliário urbano	02 070115	O				03	01/2011	12/2014	5		1.000	1.000		1.000	1.000	1.000		4.000
08	005	2011/170		Área de Localização Empresarial em Freixianda																		
08	005	2011/170	1	Aquisição de terrenos/expropriações	02 070101	O				01	01/2011	12/2013	0		1.000	1.000		100.000	100.000			201.000
08	005	2011/170	2	Construção de infra-estruturas	02 07030301	E				10	01/2011	12/2014	0		1.000	1.000		400.000	400.000	100.000		901.000
											Totais do Programa 005:			0	18.000	18.000	0	516.000	516.000	116.000	0	1.166.000
							Totais do Objectivo 08:							93.906	606.250	606.250	0	657.500	652.500	252.500	0	2.262.656
09				**COMUNICAÇÕES E TRANSPORTES**																		
09	**001**			**Rede Viária e Sinalização**																		
09	001	2003/227		Terminal Rodoviário de Ourém																		
09	001	2003/227	1	Elaboração de estudos e projectos	02 07010413	E	53			10	01/2005	12/2011	4	95.444	30.250	30.250						125.694
09	001	2003/227	2	Terminal Rodoviário	02 07010413	E	53			10	01/2010	12/2013	1		400.000	400.000		1.000.000	5.000			1.405.000

Plano PluriAnual de Investimentos do ano 2011

(valores em euros)

Obj.	Prog.	Projecto Ano / Nº	Projecto Acção	Designação	Código Classificação Orçamental		Forma de Realiz.	Fonte Financiamento (%) AC	AA	FC	Resp.	Datas (Mês/Ano) Inicio	Fim	Fases de Exec.	Realizado (a)	Despesas 2011 Total (b)=(c)+(d)	Financiam. definido (c)	Financiam. não definido (d)	Anos seguintes 2012 (e)	2013 (f)	2014 (g)	Outros (h)	Total previsto (i) = (a)+(b)+(e)+(f)+(g)+(h)
09				**COMUNICAÇÕES E TRANSPORTES**																			
09	**001**			**Rede Viária e Sinalização**																			
09	001	2003/227	4	Arranjos exteriores	02	07010401	E	53			10	01/2010	12/2013	1		50.000	50.000		200.000	5.000			255.000
09	001	2004/148		Benef. E.R. 356 Ourém - Alvaiázere	02	07030308	E				10	01/2006	12/2011	4	96.500	149.500	149.500						246.000
09	001	2005/202		Benef. C.M 1001 (Espite/Freiria - Limite do Concelho)	02	07030308	E				10	01/2006	12/2011	4	15.832	63.000	63.000						78.832
09	001	2008/147		E.N. 113 - 1 (Seiça)																			
09	001	2008/147	2	Reabilitação	02	07030308	E			80	10	01/2010	12/2012	3		891.500	891.500		5.000				896.500
09	001	2011/93		Aquisição de terrenos	02	070101	O				10	01/2011	12/2014	5		5.000	5.000		5.000	5.000	5.000		20.000
09	001	2011/95		Sinalização viária do concelho																			
09	001	2011/95	1	Sinalização semafórica	02	07030309	E				10	01/2011	12/2014	5		10.000	10.000		10.000	10.000	10.000		40.000
09	001	2011/95	2	Sinalização vertical diversa	02	07030308	O				10	01/2011	12/2014	5		70.000	70.000		70.000	70.000	70.000		280.000
09	001	2011/95	3	Sinalização horizontal	02	07030308	A				10	01/2011	12/2014	5		25.000	25.000		25.000	25.000	25.000		100.000
09	001	2011/96		Recup., benef. de estradas e caminhos municipais	02	07030308	O				10	01/2011	12/2014	5		1.350.000	1.350.000		1.000.000	1.000.000	1.000.000		4.350.000
09	001	2011/97		Obras de arte de pequena dimensão																			
09	001	2011/97	1	Construção e/ou beneficiação de pontes e pontões	02	07030308	E				10	01/2011	12/2014	5		90.000	90.000		40.000	40.000	40.000		210.000
09	001	2011/97	2	Outras obras	02	07030308	E				10	01/2011	12/2014	5		62.500	62.500		35.000	35.000	35.000		167.500
09	001	2011/98		Maquinaria e equipamento																			
09	001	2011/98	1	Aquisição de equipamento básico	02	07011002	O				10	01/2011	12/2014	5		37.500	37.500		37.500	37.500	37.500		150.000
09	001	2011/98	2	Grande rep./benef. de equip. básico	02	07011002	E				10	01/2011	12/2014	5		20.000	20.000		20.000	20.000	20.000		80.000
09	001	2011/172		Variante de Fátima																			
09	001	2011/172	1	Aquis. de terrenos / Expropriações	02	070101	O				01	01/2011	12/2013	0		1.000	1.000		250.000	250.000			501.000
09	001	2011/172	2	Construção	02	07030301	O				10	01/2011	12/2014	0		1.000	1.000		750.000	3.250.000	1.000.000		5.001.000
09	001	2011/174		Benef. E.N.360 (zona limítrofe c/Alcanena)																			
09	001	2011/174	1	Aquis./expropriação terrenos	02	070101	O				01	01/2011	12/2012	0		1.000	1.000		50.000				51.000
09	001	2011/174	2	Estudos e projectos	02	07030301	O				10	01/2011	12/2012	0		20.000	20.000		40.000				60.000
09	001	2011/174	3	Obras de beneficiação	02	07030301	E				10	01/2011	12/2013	0		1.000	1.000		1.000.000	800.000			1.801.000
												Totais do Programa 001:			207.776	3.278.250	3.278.250	0	4.537.500	5.552.500	2.242.500	0	15.818.526
09	**002**			**Transportes**																			
09	002	2011/100		Equipamento transporte																			
09	002	2011/100	1	Aquisição	02	07010602	O				03	01/2011	12/2014	5		5.000	5.000		5.000	5.000	5.000		20.000
09	002	2011/100	2	Grande rep. benef. de equipamento transporte	02	07010602	O				10	01/2011	12/2014	5		35.000	35.000		35.000	35.000	35.000		140.000

Plano PluriAnual de Investimentos do ano 2011

(valores em euros)

Obj.	Prog.	Projecto Ano / Nº	Projecto Acção	Designação	Código Classificação Orçamental	Forma de Realiz.	Fonte Financiamento (%) AC	Fonte Financiamento (%) AA	Fonte Financiamento (%) FC	Resp.	Datas (Mês/Ano) Inicio	Datas (Mês/Ano) Fim	Fases de Exec.	Realizado (a)	Despesas 2011 Total (b)=(c)+(d)	Despesas 2011 Financiam. definido (c)	Despesas 2011 Financiam. não definido (d)	Despesas Anos seguintes 2012 (e)	Despesas Anos seguintes 2013 (f)	Despesas Anos seguintes 2014 (g)	Despesas Anos seguintes Outros (h)	Total previsto (i) = (a)+(b)+(e)+(f)+(g)+(h)
09				**COMUNICAÇÕES E TRANSPORTES**																		
09	**002**			**Transportes**																		
09	002	2011/100	3	Aquisição em sistema de locação financeira	03 070205	O				03	01/2011	12/2014	5		165.250	165.250		50.000	50.000	50.000		315.250
											Totais do Programa 002:			0	205.250	205.250	0	90.000	90.000	90.000	0	475.250
							Totais do Objectivo 09:							207.776	3.483.500	3.483.500	0	4.627.500	5.642.500	2.332.500	0	16.293.776
10				**DEFESA DO AMBIENTE**																		
10	**001**			**Parques e Jardins**																		
10	001	2011/101		Parques jardins e outros espaços verdes públicos																		
10	001	2011/101	1	Construção e beneficiação	02 07030305	E				07	01/2011	12/2014	5		15.000	15.000		5.000	5.000	5.000		30.000
10	001	2011/102		Maquinaria e equipamento																		
10	001	2011/102	1	Aquisição de equipamento básico	02 07011002	O				07	01/2011	12/2014	5		1.000	1.000		1.000	1.000	1.000		4.000
											Totais do Programa 001:			0	16.000	16.000	0	6.000	6.000	6.000	0	34.000
							Totais do Objectivo 10:							0	16.000	16.000	0	6.000	6.000	6.000	0	34.000
12				**INSTALAÇÕES E SERVIÇOS MUNICIPAIS**																		
12	**001**			**Edifícios**																		
12	001	2002/179		Edifício Paços do Concelho																		
12	001	2002/179	1	Construção	02 07010301	E	15			10	01/2006	12/2011	4	7.256.975	70.500	70.500						7.327.475
12	001	2002/179	3	Aquisição de equipamento administrativo	02 070109	O				10	01/2008	12/2011	4	142.155	17.500	17.500						159.655
12	001	2002/179	5	Indemnização - Empreiteiro	02 07010301	O				10	01/2010	12/2011	0		5.000	5.000						5.000
12	001	2003/246		Edifício Multiusos em Caxarias																		
12	001	2003/246	1	Edifício	02 07010301	E				10	01/2011	12/2014	1		1.000	1.000		250.000	750.000	5.000		1.006.000
12	001	2003/246	2	Aquisição de equipamento administrativo	02 070109	O				10	01/2011	12/2014	0		1.000	1.000		1.000	40.000	10.000		52.000
12	001	2010/172		Atendimento - Edifício Sede do Município																		
12	001	2010/172	1	Obras de alteração/adaptação	02 07010301	E				10	01/2011	12/2013	0		1.000	1.000		5.000	45.000			51.000
12	001	2010/172	2	Aquisição de mobiliário	02 070109	O				03	01/2011	12/2013	0		1.000	1.000		1.000	22.500			24.500
12	001	2010/172	3	Outros investimentos	02 070115	O				03	01/2011	12/2013	0		500	500		500	1.000			2.000
12	001	2010/187		Remodelação do Edif. Paços do Concelho																		
12	001	2010/187	1	Obras de remodelação	02 07010301	E			80	10	01/2010	12/2012	1		400.750	400.750		320.000				720.750
12	001	2010/187	2	Aquisição de equipamento	02 070115	O				03	01/2010	12/2012	0		1.000	1.000		29.000				30.000
12	001	2011/121		Aquisição de terrenos	02 070101	O				01	01/2011	12/2014	5		5.000	5.000		5.000	5.000	5.000		20.000

Plano PluriAnual de Investimentos do ano 2011

(valores em euros)

Obj.	Prog.	Projecto Ano / Nº	Projecto Acção	Designação	Código Classificação Orçamental		Forma de Realiz.	Fonte Financiamento (%) AC	AA	FC	Resp.	Datas (Mês/Ano) Inicio	Fim	Fases de Exec.	Realizado (a)	Despesas 2011 Total (b)=(c)+(d)	Financiam. definido (c)	Financiam. não definido (d)	Anos seguintes 2012 (e)	2013 (f)	2014 (g)	Outros (h)	Total previsto (i) = (a)+(b)+(e)+(f)+(g)+(h)
12				**INSTALAÇÕES E SERVIÇOS MUNICIPAIS**																			
12	**001**			**Edifícios**																			
12	001	2011/122		Beneficiação e ampliação de edifícios municipais	02	07010301	E				10	01/2011	12/2014	5		5.000	5.000		5.000	5.000	5.000		20.000
												Totais do Programa 001:			7.399.130	509.250	509.250	0	616.500	868.500	25.000	0	9.418.380
12	**002**			**Medidas de Modernização e Eficiência**																			
12	002	2011/123		Maquinaria e equipamento																			
12	002	2011/123	1	Aquisição de equipamento básico	02	07011002	O				03	01/2011	12/2014	5		5.000	5.000		5.000	5.000	5.000		20.000
12	002	2011/123	2	Aquisição de equipamento administrativo	02	070109	O				03	01/2011	12/2014	5		20.000	20.000		20.000	20.000	20.000		80.000
12	002	2011/123	3	Aquisição de ferramentas e utensilios	02	070111	O				03	01/2011	12/2014	5		5.000	5.000		5.000	5.000	5.000		20.000
12	002	2011/123	4	Aquisição de máquinas e equip. em locação financeira	03	070207	O				03	01/2011	12/2014	5		500	500		500	500	500		2.000
12	002	2011/125		Informatização dos serviços																			
12	002	2011/125	1	Aquisição de equipamento informático	02	070107	O				14	01/2011	12/2014	5		60.000	60.000		60.000	60.000	60.000		240.000
12	002	2011/125	2	Material de informática - locação financeira	03	070206	O				14	01/2011	12/2014	5		500	500		500	500	500		2.000
12	002	2011/125	3	Aquisição de software informático	02	070108	O				14	01/2011	12/2014	5		55.000	55.000		55.000	55.000	55.000		220.000
12	002	2011/125	6	Passagem de cabos de fibra óptica	02	070107	O				14	01/2011	12/2014	5		20.000	20.000		5.000	5.000	5.000		35.000
12	002	2011/175		Aq. de paineis informativos- locação financ.	03	070209	O				01	01/2011	12/2015	0		10.000	10.000		60.000	60.000	60.000	50.000	240.000
												Totais do Programa 002:			0	176.000	176.000	0	211.000	211.000	211.000	50.000	859.000
12	**003**			**Outros investimentos**																			
12	003	2011/127		Investimentos incorpóreos	02	070113	O				01	01/2011	12/2014	5		5.000	5.000		5.000	5.000	5.000		20.000
12	003	2011/128		Outros investimentos	02	070115	O				01	01/2011	12/2014	5		80.000	80.000		25.000	25.000	25.000		155.000
12	003	2011/129		Outros invest. - locação financeira	03	070209	O				01	01/2011	12/2014	5		500	500		500	500			1.500
12	003	2011/130		Outros bens de domínio público	02	070306	O				01	01/2011	12/2014	5		500	500		500	500	500		2.000
12	003	2011/131		Artigos e objectos de valor	02	070112	O				01	01/2011	12/2014	5		500	500		500	500	500		2.000
												Totais do Programa 003:			0	86.500	86.500	0	31.500	31.500	31.000	0	180.500
										Totais do Objectivo 12:					7.399.130	771.750	771.750	0	859.000	1.111.000	267.000	50.000	10.457.880
														Total Geral:	15.137.403	24.654.800	24.654.800	0	21.052.450	13.562.700	4.539.250	50.000	78.996.603

ORGÃO EXECUTIVO

Em _ _ _ _ de_ de_ _ _ _ _

_ _

ORGÃO DELIBERATIVO

Em _ _ _ _ de_ de_ _ _ _ _

_ _

Anexo – H

Actividades Mais Relevantes – 2011/2014

Actividades mais Relevantes do ano 2011

(valores em euros)

Obj.	Prog.	Projecto Ano / Nº	Projecto Acção	Designação	Código Classificação Orçamental		Forma de Realiz.	Fonte Financiamento (%) AC	AA	FC	Resp.	Datas (Mês/Ano) Inicio	Fim	Fases de Exec.	Realizado (a)	Despesas 2011 Total (b)=(c)+(d)	Financiam. definido (c)	Financiam. não definido (d)	Anos seguintes 2012 (e)	2013 (f)	2014 (g)	Outros (h)	Total previsto (i) = (a)+(b)+(e)+(f)+(g)+(h)
01				**EDUCAÇÃO**																			
01	**001**			**Ensino Básico**																			
01	001	2008/144		Protocolos no âmbito do PARES																			
01	001	2008/144	1	Centro de Bem Estar de Bairro																			
01	001	2008/144	1/2	Apoio às restantes valências	02	080701	O				01	01/2009	12/2011	3	15.101	45.500	45.500						60.601
01	001	2008/144	2	APDAF - Assoc. Prom. Dinam. Apoio à Familia	02	080701	A				11	01/2009	12/2011	4	122.610	422.750	422.750						545.360
01	001	2008/144	3	Outros	02	080701	O				11	01/2010	12/2013	5		1.000	1.000		1.000	1.000			3.000
01	001	2011/5		Semana da Educação																			
01	001	2011/5	1	Aquisição de bens	02	020121	O				11	01/2011	12/2014	5		1.500	1.500		1.500	1.500	1.500		6.000
01	001	2011/5	2	Aquisição de serviços	02	02022599	O				11	01/2011	12/2014	5		4.000	4.000		4.000	4.000	4.000		16.000
01	001	2011/161		Educação Excelência	02	08050104	O				01	01/2011	12/2012	5		15.750	15.750		500				16.250
												Totais do Programa 001:			137.711	490.500	490.500	0	7.000	6.500	5.500	0	647.211
01	**003**			**Ensino Superior**																			
01	003	2003/38		Apoio à instalação de Ens. Superior em Fátima	02	080701	O				11	01/2010	01/2014	5		1.000	1.000		1.000	1.000	1.000		4.000
												Totais do Programa 003:			0	1.000	1.000	0	1.000	1.000	1.000	0	4.000
01	**004**			**Acções de Cooperação e Apoio ao Ensino**																			
01	004	2011/6		Protocolos/Contratos-Programa na área educativa																			
01	004	2011/6	1	Apoio a despesas correntes	02	040701	O				01	01/2011	12/2014	5		150.000	150.000		132.600	135.500	138.000		556.100
01	004	2011/6	2	Apoio a despesas de investimento	02	080701	O				01	01/2011	12/2014	5		1.000	1.000		1.000	1.000	1.000		4.000
01	004	2011/7		Acordos prolongamento de horário	02	02022514	O				11	01/2011	12/2014	5		315.000	315.000		281.500	287.000	293.000		1.176.500
01	004	2011/8		Generalização de refeições escolares																			
01	004	2011/8	1	Pré-Escolar	02	020105	O				11	01/2011	12/2014	5		285.000	285.000		290.500	296.500	302.500		1.174.500
01	004	2011/8	2	1º CEB	02	020105	O				11	01/2011	12/2014	5		550.000	550.000		390.000	397.500	405.500		1.743.000
01	004	2011/8	3	Fruta escolar	02	020105	O				11	01/2011	12/2014	5		18.000	18.000		18.250	18.500	19.000		73.750
01	004	2011/9		Actividades de enriquecimento curricular	02	020220	O				11	01/2011	12/2014	5		615.000	615.000		500.000	503.500	513.500		2.132.000
01	004	2011/10		Transporte escolar	02	02021001	O				11	01/2011	12/2014	5		1.300.000	1.300.000		1.230.000	1.227.500	1.251.750		5.009.250
01	004	2011/12		Acções de cooperação com os PALOP	02	040903	O				01	01/2011	12/2014	5		2.500	2.500		2.500	2.500	2.500		10.000
01	004	2011/13		Atribuição de bolsas de investigação	02	040802	O				01	01/2011	12/2014	5		1.000	1.000		1.000	1.000	1.000		4.000
01	004	2011/14		Acção social escolar																			
01	004	2011/14	1	Comparticipação em refeições	02	040802	O				12	01/2011	12/2014	5		147.000	147.000		150.000	153.000	156.000		606.000
01	004	2011/14	2	Comparticipação em livros e material escolar	02	040802	O				12	01/2011	12/2014	5		25.750	25.750		26.000	26.500	27.000		105.250
01	004	2011/14	3	Outras	02	040802	O				12	01/2011	12/2014	5		1.000	1.000		1.000	1.000	1.000		4.000

Actividades mais Relevantes do ano 2011

(valores em euros)

Obj.	Prog.	Projecto Ano / Nº	Projecto Acção	Designação	Código Classificação Orçamental		Forma de Realiz.	Fonte Financiamento (%) AC	AA	FC	Resp.	Datas (Mês/Ano) Inicio	Fim	Fases de Exec.	Realizado (a)	Despesas 2011 Total (b)=(c)+(d)	Financiam. definido (c)	Financiam. não definido (d)	Anos seguintes 2012 (e)	2013 (f)	2014 (g)	Outros (h)	Total previsto (i) = (a)+(b)+(e)+(f)+(g)+(h)
01				**EDUCAÇÃO**																			
01	**004**			**Acções de Cooperação e Apoio ao Ensino**																			
01	004	2011/15		Apoio a despesas correntes dos agrupamentos	02	04050108	O				11	01/2011	12/2014	5		13.750	13.750		13.750	13.750	13.750		55.000
01	004	2011/16		Aquecimento nas escolas	02	02020109	O				11	01/2011	12/2014	5		52.750	52.750		53.750	54.750	56.000		217.250
01	004	2011/17		Entrada de alunos em piscinas	02	02022599	O				11	01/2011	12/2014	5		37.500	37.500		38.250	39.000	39.750		154.500
01	004	2011/18		Locação de edif. para funcionamento escolar	02	02020402	O				11	01/2011	12/2014	5		36.500	36.500		1.000	1.000	1.000		39.500
01	004	2011/19		Gestão do parque escolar	02	020220	O				11	01/2011	12/2014	5		200.000	200.000		129.500	132.000	134.750		596.250
												Totais do Programa 004:			0	3.751.750	3.751.750	0	3.260.600	3.291.500	3.357.000	0	13.660.850
								Totais do Objectivo 01:							137.711	4.243.250	4.243.250	0	3.268.600	3.299.000	3.363.500	0	14.312.061
02				**CULTURA, DESPORTO E TEMPOS LIVRES**																			
02	**001**			**Cultura**																			
02	001	2011/23		Apoio ao associativismo cultural																			
02	001	2011/23	1	Apoio a despesas correntes	02	040701	O				13	01/2011	12/2014	5		70.000	70.000		71.400	72.800	74.200		288.400
02	001	2011/23	2	Apoio ao investimento	02	080701	O				13	01/2011	12/2014	5		55.000	55.000		5.000	5.000	5.000		70.000
02	001	2011/23	3	Celebração de contratos-programa	02	080701	O				13	01/2011	12/2014	5		1.000	1.000		1.000	1.000	1.000		4.000
02	001	2011/24		Edições publicações municipais																			
02	001	2011/24	1	Edições e publicações periódicas	02	02022508	O				13	01/2011	12/2014	5		1.000	1.000		1.000	1.000	1.000		4.000
02	001	2011/24	2	Publicações de livros ou similares	02	020120	O				13	01/2011	12/2014	5		10.000	10.000		10.000	10.000	10.000		40.000
02	001	2011/25		Programa cultural do município																			
02	001	2011/25	1	Prémios condecorações e ofertas	02	020115	O				13	01/2011	12/2014	5		500	500		500	500	500		2.000
02	001	2011/25	2	Aquisição de bens. Outros	02	020121	O				13	01/2011	12/2014	5		10.000	10.000		10.000	10.000	10.000		40.000
02	001	2011/25	3	Aquisição de serviços. Outros	02	02022599	O				13	01/2011	12/2014	5		22.500	22.500		22.500	22.500	22.500		90.000
02	001	2011/25	4	Locação operacional	02	02020499	O				13	01/2011	12/2014	5		750	750		750	750	750		3.000
02	001	2011/25	5	Acções de divulg. e impressão de conteúdos	02	020220	O				13	01/2011	12/2014	5		5.000	5.000		5.000	5.000	5.000		20.000
02	001	2011/25	6	Aquisição de mercadorias	02	02011603	O				13	01/2011	12/2014	5		1.000	1.000		1.000	1.000	1.000		4.000
02	001	2011/25	7	Atribuição de prémios monetários	02	040701	O				12	01/2011	12/2014	5		1.500	1.500		1.500	1.500	1.500		6.000
02	001	2011/26		Biblioteca Municipal																			
02	001	2011/26	1	Locação operacional	02	02020401	O				13	01/2011	12/2014	5		30.750	30.750		31.500	32.000	32.500		126.750
02	001	2011/26	2	Aquisição de livros e outros documentos	02	020120	O				13	01/2011	12/2014	5		7.500	7.500		7.500	7.500	7.500		30.000
02	001	2011/27		Preços sociais - Indem. compens. (cultura)																			
02	001	2011/27	1	Museu Municipal de Ourém	02	0501010104	O				13	01/2011	12/2014	5		35.000	35.000		35.700	36.400	37.100		144.200
02	001	2011/27	2	Galeria Municipal	02	0501010105	O				13	01/2011	12/2014	0		25.000	25.000		25.500	26.000	26.500		103.000

Actividades mais Relevantes do ano 2011

(valores em euros)

Obj.	Prog.	Projecto Ano / Nº	Projecto Acção	Designação	Código Classificação Orçamental		Forma de Realiz.	Fonte Financiamento (%) AC	AA	FC	Resp.	Datas (Mês/Ano) Inicio	Fim	Fases de Exec.	Realizado (a)	Despesas 2011 Total (b)=(c)+(d)	Financiam. definido (c)	Financiam. não definido (d)	Anos seguintes 2012 (e)	2013 (f)	2014 (g)	Outros (h)	Total previsto (i) = (a)+(b)+(e)+(f)+(g)+(h)
02				**CULTURA, DESPORTO E TEMPOS LIVRES**																			
02	**001**			**Cultura**																			
02	001	2011/134		Conservação e manutenção do Cine-Teatro	02	02020301	O				13	01/2011	12/2014	5		29.500	29.500		30.000	30.500	31.250		121.250
02	001	2011/141		F. I. de Cinema "Tolerência e Diálogo de Culturas"																			
02	001	2011/141	1	Aquisição de bens. Outros	02	020121	O				13	01/2011	12/2012			2.500	2.500		2.500				5.000
02	001	2011/141	2	Prémios e ofertas	02	020115	O				13	01/2011	12/2012	5		2.500	2.500		2.500				5.000
02	001	2011/141	3	Aquisição de serviços. Outros	02	02022599	O				13	01/2011	12/2012	5		10.000	10.000		25.000				35.000
02	001	2011/141	4	Atribuição de prémios monetários	02	02022599	O				13	01/2012	12/2012	5					30.000				30.000
												Totais do Programa 001:			0	321.000	321.000	0	319.850	263.450	267.300	0	1.171.600
02	**002**			**Desporto e Lazer**																			
02	002	2011/31		Parques Infantis e Parques de Merendas																			
02	002	2011/31	3	Manutenção dos equipamentos	02	02020399	O				11	01/2011	12/2014	5		23.500	23.500		20.000	20.250	20.750		84.500
02	002	2011/32		Apoio ao associativismo desportivo e de lazer																			
02	002	2011/32	1	Apoio a despesas correntes	02	040701	O				11	01/2011	12/2014	5		125.000	125.000		127.500	130.000	132.500		515.000
02	002	2011/32	2	Apoio ao investimento	02	080701	O				11	01/2011	12/2014	0		11.500	11.500		5.000	5.000	5.000		26.500
02	002	2011/32	3	Celebração de contratos-programa	02	080701	O				11	01/2011	12/2015	5		340.000	340.000		500.000	500.000	260.000	260.000	1.860.000
02	002	2011/32	4	Celebração de protocolos	02	040701	O				11	01/2011	12/2014	5		20.000	20.000		20.400	20.800	21.200		82.400
02	002	2011/32	5	Apoio a atletas de alta competição	02	040701	O				11	01/2011	12/2014	5		10.000	10.000		10.000	10.000	10.000		40.000
02	002	2011/33		Preços sociais - indem. compensatória (desporto)																			
02	002	2011/33	1	Piscinas municipais	02	0501010101	O				11	01/2011	12/2014	5		440.000	440.000		405.000	413.000	421.500		1.679.500
02	002	2011/33	2	Infra-estruturas desportivas	02	0501010102	O				11	01/2011	12/2014	5		350.000	350.000		269.500	275.000	280.500		1.175.000
02	002	2011/132		Programa desportivo e de lazer do município																			
02	002	2011/132	1	Prémios, condecorações e ofertas	02	020115	O				11	01/2011	12/2014	5		5.000	5.000		5.100	5.200	5.300		20.600
02	002	2011/132	2	Aquisição de bens. Outros	02	020121	O				11	01/2011	12/2014	5		17.500	17.500		17.850	18.200	18.500		72.050
02	002	2011/132	3	Aquisição de serviços. Outros	02	02022599	O				11	01/2011	12/2014	5		125.000	125.000		127.500	130.000	132.500		515.000
02	002	2011/132	4	Locação operacional	02	02020499	O				11	01/2011	12/2014	5		5.000	5.000		5.000	5.000	5.000		20.000
02	002	2011/132	5	Acções de divulgação	02	020220	O				11	01/2011	12/2014	5		3.500	3.500		3.600	3.700	3.800		14.600
02	002	2011/132	6	Atribuição de prémios monetários	02	040701	O				11	01/2011	12/2014	5		3.500	3.500		3.600	3.700	3.800		14.600
02	002	2011/144		Festa da Latinidade																			
02	002	2011/144	1	Estudos, projectos e consultadoria	02	020214	O			65	11	01/2011	12/2012	5		15.000	15.000		33.000				48.000
02	002	2011/144	2	Aquisição de bens. Outros	02	020121	O			65	11	01/2011	12/2013	0		5.000	5.000		88.500	88.500			182.000
02	002	2011/144	3	Divulgação e publicitação	02	02021799	O			65	11	01/2011	12/2013	5		5.000	5.000		16.000	16.000			37.000

Actividades mais Relevantes do ano 2011

(valores em euros)

Obj.	Prog.	Projecto Ano / Nº	Projecto Acção	Designação	Código Classificação Orçamental		Forma de Realiz.	Fonte Financiamento (%) AC	AA	FC	Resp.	Datas (Mês/Ano) Inicio	Fim	Fases de Exec.	Realizado (a)	Despesas 2011 Total (b)=(c)+(d)	Financiam. definido (c)	Financiam. não definido (d)	Anos seguintes 2012 (e)	2013 (f)	2014 (g)	Outros (h)	Total previsto (i) = (a)+(b)+(e)+(f)+(g)+(h)
02				**CULTURA, DESPORTO E TEMPOS LIVRES**																			
02	**002**			**Desporto e Lazer**																			
02	002	2011/144	4	Aquisição de serviços. Outros	02	02022599	O			65	11	01/2011	12/2013	5		5.000	5.000		86.000	86.000			177.000
												Totais do Programa 002:			0	1.509.500	1.509.500	0	1.743.550	1.730.350	1.320.350	260.000	6.563.750
02	**003**			**Património**																			
02	003	2011/34		Património religioso																			
02	003	2011/34	1	Apoio á recuperação	02	080701	O				13	01/2011	12/2014	5		5.000	5.000		5.000	5.000	5.000		20.000
02	003	2011/34	2	Celebração de contratos-programa/protocolos	02	080701	O				13	01/2011	12/2014	5		1.000	1.000		1.000	1.000	1.000		4.000
02	003	2011/35		Bens de domínio histórico, artístico e cultural																			
02	003	2011/35	2	Celebração de contratos-programa	02	080701	O				13	01/2011	12/2014	5		1.000	1.000		1.000	1.000	1.000		4.000
02	003	2011/139		Salvaguarda e valorização do património																			
02	003	2011/139	1	Aquisição de bens. Outros	02	020121	O				13	01/2011	12/2014	5		3.500	3.500		3.500	3.500	3.500		14.000
02	003	2011/139	2	Aquisição de serviços especializados	02	020220	O				13	01/2011	12/2014	5		5.000	5.000		5.000	5.000	5.000		20.000
02	003	2011/139	3	Aquisição de serviços. Outros	02	02022599	O				13	01/2011	12/2014	5		5.000	5.000		5.000	5.000	5.000		20.000
												Totais do Programa 003:			0	20.500	20.500	0	20.500	20.500	20.500	0	82.000
								Totais do Objectivo 02:							0	1.851.000	1.851.000	0	2.083.900	2.014.300	1.608.150	260.000	7.817.350
03				**ACÇÃO SOCIAL**																			
03	**001**			**Serviço e Acção Social**																			
03	001	2006/183		Apoio à valorização do patrim. p/fins sociais	02	080701	O				12	01/2006	12/2012	5	360.000	180.000	180.000		180.000				720.000
03	001	2008/148		Protocolos no âmbito do Pares																			
03	001	2008/148	1	Centro. Desp. Soc. Cult. Cercal-Vales e Ninho	02	080701	O				04	01/2009	12/2011	5	82.796	72.500	72.500						155.296
03	001	2008/148	2	Centro Social Paroquial de Freixianda	02	080701	O				01	01/2009	12/2011	5		90.000	90.000						90.000
03	001	2008/148	3	Centro de Apoio Social do Olival	02	080701	O				12	01/2009	12/2011	5	22.666	45.500	45.500						68.166
03	001	2008/148	4	Outros	02	080701	O				12	01/2010	12/2013	5		1.000	1.000		1.000	1.000			3.000
03	001	2011/38		Habitações degradadas																			
03	001	2011/38	1	Apoio à recuperação	02	080802	O				12	01/2011	12/2014	5		5.000	5.000		5.000	5.000	5.000		20.000
03	001	2011/39		Apoio às inst. part. de solidariedade social																			
03	001	2011/39	1	Apoio a despesas correntes	02	040701	O				12	01/2011	12/2014	5		5.000	5.000		5.000	5.000	5.000		20.000
03	001	2011/39	2	Apoio ao investimento	02	080701	O				12	01/2011	12/2014	5		37.500	37.500		150.000	150.000	75.000		412.500
03	001	2011/40		Ap. a situações de emerg. social - alimentação	02	020105	E				12	01/2011	12/2014	5		5.000	5.000		5.000	5.000	5.000		20.000
03	001	2011/41		Serviço de apoio técnico ao domicílio	02	02022599	O				12	01/2011	12/2014	5		2.500	2.500		2.500	2.500	2.500		10.000

Actividades mais Relevantes do ano 2011

(valores em euros)

Obj.	Prog.	Projecto Ano / Nº	Projecto Acção	Designação	Código Classificação Orçamental		Forma de Realiz.	Fonte Financiamento (%) AC	AA	FC	Resp.	Datas (Mês/Ano) Inicio	Fim	Fases de Exec.	Realizado (a)	Despesas 2011 Total (b)=(c)+(d)	Financiam. definido (c)	Financiam. não definido (d)	Anos seguintes 2012 (e)	2013 (f)	2014 (g)	Outros (h)	Total previsto (i) = (a)+(b)+(e)+(f)+(g)+(h)
03				**ACÇÃO SOCIAL**																			
03	**001**			**Serviço e Acção Social**																			
03	001	2011/137		Programa de acção social do município																			
03	001	2011/137	1	Aquisição de bens para oferta	02	020115	O				12	01/2011	12/2014	5		1.000	1.000		1.000	1.000	1.000		4.000
03	001	2011/137	2	Aquisição de bens. Outros	02	02020109	O				12	01/2011	12/2014	5		5.000	5.000		5.000	5.000	5.000		20.000
03	001	2011/137	3	Aquisição de serviços. Outros	02	02022599	O				12	01/2011	12/2014	5		7.500	7.500		7.500	7.500	7.500		30.000
03	001	2011/137	4	Locação operacional	02	020208	O				12	01/2011	12/2014	5		3.500	3.500		3.500	3.500	3.500		14.000
03	001	2011/137	5	Acções de divulgação	02	020220	O				12	01/2011	12/2014	5		500	500		500	500	500		2.000
03	001	2011/159		Proj. Interm. de Acessibilidade Local	02	04050104	O				01	01/2011	12/2012	5		16.250	16.250		500				16.750
												Totais do Programa 001:			465.462	477.750	477.750	0	366.500	186.000	110.000	0	1.605.712
								Totais do Objectivo 03:							465.462	477.750	477.750	0	366.500	186.000	110.000	0	1.605.712
05				**HABITAÇÃO E URBANISMO**																			
05	**002**			**Planeamento Urbanístico**																			
05	002	2011/47		Consultadoria jurídica externa	02	020220	O				08	01/2011	12/2014	5		15.000	15.000		15.000	15.000	15.000		60.000
05	002	2011/48		Acções de desenvolvimento do SIG																			
05	002	2011/48	8	Plataforma SIG - Manutenção	02	020219	O				08	01/2011	12/2013	5		6.250	6.250		6.250	500			13.000
05	002	2011/48	11	Serviços de consultadoria técnica	02	020220	O				08	01/2011	12/2013	5		10.000	10.000		10.000	10.000			30.000
												Totais do Programa 002:			0	31.250	31.250	0	31.250	25.500	15.000	0	103.000
05	**003**			**Iluminação**																			
05	003	2011/50		Rede de iluminação pública																			
05	003	2011/50	2	Consumos eléctricos de iluminação pública	02	02022509	O				10	01/2011	12/2014	5		940.000	940.000		959.000	774.000	790.000		3.463.000
05	003	2011/149		Estudos e projectos	02	020214	O				10	01/2011	12/2014	5		15.000	15.000		15.000	15.000	15.000		60.000
												Totais do Programa 003:			0	955.000	955.000	0	974.000	789.000	805.000	0	3.523.000
05	**004**			**Urbanização**																			
05	004	2005/68		Reabilitação Urbana da Cova da Iria																			
05	004	2005/68	3	Req. das 4 principais vias de entrada em Fátima	02	08010101	O				01	01/2008	12/2014	3	1.374.152	730.750	730.750		716.000	838.500	1.370.000		5.029.402
05	004	2005/68	4	Sistema Integrado de Mobilidade																			
05	004	2005/68	4/3	Assessoria técnica	02	08010101	O			77	04	01/2009	12/2012	3	86.407	65.000	65.000		1.000				152.407
05	004	2005/68	4/4	Acção de promoção do projecto	02	02022599	O				01	01/2011	12/2012	0		68.500	68.500		500				69.000
05	004	2005/68	5	Brigada de Intervenção Urbana - Fátima	02	02020305	O				10	01/2009	12/2013	5		94.000	94.000		94.000	94.000			282.000

Actividades mais Relevantes do ano 2011

(valores em euros)

Obj.	Prog.	Projecto Ano / Nº	Projecto Acção	Designação	Código Classificação Orçamental		Forma de Realiz.	Fonte Financiamento (%) AC	Fonte Financiamento (%) AA	Fonte Financiamento (%) FC	Resp.	Datas (Mês/Ano) Inicio	Datas (Mês/Ano) Fim	Fases de Exec.	Realizado (a)	Despesas 2011 Total (b)=(c)+(d)	Despesas 2011 Financiam. definido (c)	Despesas 2011 Financiam. não definido (d)	Despesas Anos seguintes 2012 (e)	Despesas Anos seguintes 2013 (f)	Despesas Anos seguintes 2014 (g)	Despesas Anos seguintes Outros (h)	Total previsto (i) = (a)+(b)+(e)+(f)+(g)+(h)
05				**HABITAÇÃO E URBANISMO**																			
05	**004**			**Urbanização**																			
05	004	2005/68	6	Loja de Reabilitação Urbana	02	08010101	O				01	01/2010	12/2014	0		30.500	30.500						30.500
05	004	2005/68	7	ACRRU de Fátima	02	08010101	O				01	01/2010	12/2014	0		1.000	1.000		265.500	265.500	265.500		797.500
05	004	2005/68	8	ACRRU de Santa Isabel	02	08010101	O				01	01/2010	12/2013	0		1.000	1.000		25.000	25.000			51.000
05	004	2005/68	9	Requalificação do Centro Urbano de Fátima	02	08010101	O			70	01	01/2010	12/2014	0	754.468	1.000	1.000		441.000	441.000	441.000		2.078.468
05	004	2005/68	11	ACRRU de Aljustrel	02	08010101	O				01	01/2010	12/2015	5		1.000	1.000		1.000	2.000.000	2.000.000	870.000	4.872.000
												Totais do Programa 004:			2.215.027	992.750	992.750	0	1.544.000	3.664.000	4.076.500	870.000	13.362.277
								Totais do Objectivo 05:							2.215.027	1.979.000	1.979.000	0	2.549.250	4.478.500	4.896.500	870.000	16.988.277
06				**SANEAMENTO E SALUBRIDADE**																			
06	**001**			**Despoluição das Bacias Hidrográficas do Concelho**																			
06	001	2011/56		Redes de esgotos e águas pluviais																			
06	001	2011/56	2	Manutenção (limpeza/desobtrução/desratização,...)	02	02022505	O				07	01/2011	12/2014	5		135.000	135.000		117.500	119.750	122.250		494.500
06	001	2011/57		Estações de tratamento de águas residuais																			
06	001	2011/57	2	Exploração e manutenção	02	02022503	O				07	01/2011	12/2014	5		1.000.000	1.000.000		926.500	945.000	964.000		3.835.500
06	001	2011/60		Recolha domiciliária de efluentes	02	02022504	O				07	01/2011	12/2014	5		27.000	27.000		25.000	25.000	25.000		102.000
06	001	2011/61		Estudos e projectos	02	020214	O				07	01/2011	12/2014	5		25.000	25.000		25.000	25.000	25.000		100.000
												Totais do Programa 001:			0	1.187.000	1.187.000	0	1.094.000	1.114.750	1.136.250	0	4.532.000
06	**002**			**Resíduos Sólidos**																			
06	002	2011/59		Maquinaria e equipamento																			
06	002	2011/59	1	Ilhas Ecológicas																			
06	002	2011/59	1/2	Manutenção e lavagem	02	02022599	O				07	01/2011	12/2014	5		1.000	1.000		1.000	1.000	1.000		4.000
06	002	2011/64		Recolha, tratamento e transporte de resíduos																			
06	002	2011/64	1	Recolha e transporte de RSU's	02	02022502	O				07	01/2011	12/2014	5		1.075.000	1.075.000		969.000	988.500	1.008.250		4.040.750
06	002	2011/64	2	Recolha e transporte de residuos volumosos (monos)	02	02022502	O				07	01/2011	12/2014	5		10.750	10.750		11.000	11.250	11.500		44.500
06	002	2011/64	3	Tratamento de RSU's	02	02022502	O				07	01/2011	12/2014	5		520.000	520.000		534.000	541.000	551.750		2.146.750
06	002	2011/64	4	Recolha e tratamento de resíduos não urbanos	02	02022599	O				07	01/2011	12/2014	5		6.000	6.000		6.250	6.250	6.500		25.000
06	002	2011/65		Limpeza de terrenos e lixeira ilegais	02	02022513	O				07	01/2011	12/2014	5		5.000	5.000		5.000	5.000	5.000		20.000
06	002	2011/66		Limpeza urbana	02	02022513	E				07	01/2011	12/2014	5		425.000	425.000		350.000	357.000	364.250		1.496.250
												Totais do Programa 002:			0	2.042.750	2.042.750	0	1.876.250	1.910.000	1.948.250	0	7.777.250

Actividades mais Relevantes do ano 2011

(valores em euros)

Obj.	Prog.	Projecto Ano / Nº	Projecto Acção	Designação	Código Classificação Orçamental		Forma de Realiz.	Fonte Financiamento (%) AC	Fonte Financiamento (%) AA	Fonte Financiamento (%) FC	Resp.	Datas (Mês/Ano) Inicio	Datas (Mês/Ano) Fim	Fases de Exec.	Realizado (a)	Despesas 2011 Total (b)=(c)+(d)	Despesas 2011 Financiam. definido (c)	Despesas 2011 Financiam. não definido (d)	Despesas Anos seguintes 2012 (e)	Despesas Anos seguintes 2013 (f)	Despesas Anos seguintes 2014 (g)	Despesas Anos seguintes Outros (h)	Total previsto (i) = (a)+(b)+(e)+(f)+(g)+(h)
06				**SANEAMENTO E SALUBRIDADE**																			
06	**003**			**Higiene Pública**																			
06	003	2011/67		Sanitários públicos																			
06	003	2011/67	2	Limpeza	02	020202	O				07	01/2011	12/2014	5		95.000	95.000		92.500	94.500	96.250		378.250
												Totais do Programa 003:			0	95.000	95.000	0	92.500	94.500	96.250	0	378.250
06	**004**			**Cemitérios**																			
06	004	2011/68		Cemitério Municipal																			
06	004	2011/68	3	Manutenção	02	02022599	O				07	01/2011	12/2014	5		500	500		500	500	500		2.000
06	004	2011/68	4	Abertura de covais	02	02022599	O				07	01/2011	12/2014	5		12.500	12.500		12.750	13.000	13.250		51.500
												Totais do Programa 004:			0	13.000	13.000	0	13.250	13.500	13.750	0	53.500
								Totais do Objectivo 06:							0	3.337.750	3.337.750	0	3.076.000	3.132.750	3.194.500	0	12.741.000
07				**PROTECÇÃO CIVIL**																			
07	**001**			**Serviços Municipais de Protecção Civil**																			
07	001	2011/70		Acções de sensibilização e divulgação																			
07	001	2011/70	1	Publicitação e divulgação	02	02021799	O				15	01/2011	12/2014	5		2.500	2.500		2.500	2.500	2.500		10.000
07	001	2011/70	2	Aquisição de serviços.Outros	02	02022599	O				15	01/2011	12/2014	5		2.500	2.500		2.500	2.500	2.500		10.000
07	001	2011/71		Limpeza e manut. de florestas e caminhos florestais	02	02022507	O				15	01/2011	12/2014	5		2.500	2.500		2.500	2.500	2.500		10.000
07	001	2011/72		Combate a catastrofes e situações de emergência																			
07	001	2011/72	1	Aluguer de máquinas com operador	02	02022599	O				15	01/2011	12/2014	5		10.000	10.000		10.000	10.000	10.000		40.000
07	001	2011/72	2	Forn. alim. p/ grupos de intervenção e desalojados	02	020105	O				15	01/2011	12/2014	5		2.500	2.500		2.500	2.500	2.500		10.000
07	001	2011/72	3	Alojamento temporário de desalojados	02	02022599	O				15	01/2011	12/2014	5		2.500	2.500		2.500	2.500	2.500		10.000
07	001	2011/73		Estudos e projectos	02	020214	O				15	01/2011	12/2014	5		500	500		500	500	500		2.000
												Totais do Programa 001:			0	23.000	23.000	0	23.000	23.000	23.000	0	92.000
07	**002**			**Bombeiros**																			
07	002	2011/74		Apoio financeiro às coorporações de bombeiros																			
07	002	2011/74	1	Assoc. Humanitária dos Bombeiros Voluntários de Caxarias																			
07	002	2011/74	1/1	Compart. em encargos de funcionamento	02	040701	O				15	01/2011	12/2014	5		19.500	19.500		19.500	19.500	19.500		78.000
07	002	2011/74	1/3	Subsídio de refeição DECIF	02	040701	O				15	01/2011	12/2014	5		3.750	3.750		3.750	3.750	3.750		15.000
07	002	2011/74	1/4	Jantar de Natal	02	040701	O				15	01/2011	12/2014	5		250	250		250	250	250		1.000
07	002	2011/74	1/5	Comparticipação em investimentos	02	080701	O				15	01/2011	12/2014	5		61.000	61.000		61.000	1.000	1.000		124.000

Actividades mais Relevantes do ano 2011

(valores em euros)

Obj.	Prog.	Projecto Ano / Nº	Projecto Acção	Designação	Código Classificação Orçamental		Forma de Realiz.	Fonte Financiamento (%) AC	AA	FC	Resp.	Datas (Mês/Ano) Inicio	Fim	Fases de Exec.	Realizado (a)	Despesas 2011 Total (b)=(c)+(d)	Financiam. definido (c)	Financiam. não definido (d)	Anos seguintes 2012 (e)	2013 (f)	2014 (g)	Outros (h)	Total previsto (i) = (a)+(b)+(e)+(f)+(g)+(h)
07				**PROTECÇÃO CIVIL**																			
07	**002**			**Bombeiros**																			
07	002	2011/74	1/6	Seguro de acidentes pessoais	02	020212	O				15	01/2011	12/2014	5		7.200	7.200		7.200	7.200	7.200		28.800
07	002	2011/74	2	Assoc. Humanitária dos Bombeiros Voluntários de Fátima																			
07	002	2011/74	2/1	Compart. em encargos de funcionamento	02	040701	O				15	01/2011	12/2014	5		27.250	27.250		27.250	27.250	27.250		109.000
07	002	2011/74	2/3	Subsídio de refeição DECIF	02	040701	O				15	01/2011	12/2014	5		3.750	3.750		3.750	3.750	3.750		15.000
07	002	2011/74	2/4	Jantar de Natal	02	040701	O				15	01/2011	12/2014	5		250	250		250	250	250		1.000
07	002	2011/74	2/5	Comparticipação em investimentos	02	080701	O				15	01/2011	12/2014	5		50.000	50.000		100.000	100.000	50.000		300.000
07	002	2011/74	2/6	Seguro de acidentes pessoais	02	020212	O				15	01/2011	12/2014	5		6.400	6.400		6.400	6.400	6.400		25.600
07	002	2011/74	3	Assoc. Humanitária dos Bombeiros Voluntários de Ourém																			
07	002	2011/74	3/1	Compart. em encargos de funcionamento	02	040701	O				15	01/2011	12/2014			90.500	90.500		90.500	90.500	90.500		362.000
07	002	2011/74	3/3	Subsídio de refeição DECIF	02	040701	O				15	01/2011	12/2014	5		7.900	7.900		7.900	7.900	7.900		31.600
07	002	2011/74	3/4	Jantar de Natal	02	040701	O				15	01/2011	12/2014	5		250	250		250	250	250		1.000
07	002	2011/74	3/5	Comparticipação em investimentos	02	080701	O				15	01/2011	12/2014	5		58.100	58.100		58.100	1.000	1.000		118.200
07	002	2011/74	3/6	Seguro de acidentes pessoais	02	020212	O				15	01/2011	12/2014	5		14.200	14.200		14.200	14.200	14.200		56.800
07	002	2011/74	3/7	Comp. - Seguro da VCOC 05	02	040701	O				15	01/2011	12/2014	5		1.400	1.400		1.400	1.400	1.400		5.600
												Totais do Programa 002:			0	351.700	351.700	0	401.700	284.600	234.600	0	1.272.600
								Totais do Objectivo 07:							0	374.700	374.700	0	424.700	307.600	257.600	0	1.364.600
08				**DESENVOL. ECONÓMICO E ABAST. PÚBLICO**																			
08	**001**			**Água**																			
08	001	2011/78		Licenciamento de furos	02	02022599	O				07	01/2011	12/2014	5		500	500		500	500	500		2.000
												Totais do Programa 001:			0	500	500	0	500	500	500	0	2.000
08	**003**			**Turismo**																			
08	003	2003/161		Requalificação do Agroal																			
08	003	2003/161	5	Estudo e projecto relativo à margem direita	02	020214	O				09	01/2007	12/2011	4	25.254	8.400	8.400						33.654
08	003	2009/80		Congresso Internacional do Turismo Religioso	02	020216	O			60	04	01/2009	12/2011	4	29.249	5.000	5.000						34.249
08	003	2010/175		Fátima Cidade Mãe Natal																			
08	003	2010/175	1	Aquisição de bens	02	020121	O				01	01/2010	12/2014	5		5.000	5.000		5.000	5.000	5.000		20.000
08	003	2010/175	2	Aquisição de serviços	02	02022599	O				01	01/2010	12/2014	5		25.000	25.000		25.000	25.000	25.000		100.000
08	003	2010/175	3	Locação operacional	02	020208	O				01	01/2010	12/2014	5		20.000	20.000		20.000	20.000	20.000		80.000

Actividades mais Relevantes do ano 2011

(valores em euros)

Obj.	Prog.	Projecto Ano / Nº	Projecto Acção	Designação	Código Classificação Orçamental		Forma de Realiz.	Fonte Financiamento (%) AC	AA	FC	Resp.	Datas (Mês/Ano) Inicio	Fim	Fases de Exec.	Realizado (a)	Despesas 2011 Total (b)=(c)+(d)	Financiam. definido (c)	Financiam. não definido (d)	Anos seguintes 2012 (e)	2013 (f)	2014 (g)	Outros (h)	Total previsto (i) = (a)+(b)+(e)+(f)+(g)+(h)
08				**DESENVOL. ECONÓMICO E ABAST. PÚBLICO**																			
08	**003**			**Turismo**																			
08	003	2010/175	4	Atribuição de prémios	02	040802	O				01	01/2011	12/2011	5		5.500	5.500						5.500
08	003	2011/81		Participação em feiras e exposições	02	020216	A				01	01/2011	12/2014	5		1.000	1.000		1.000	1.000	1.000		4.000
08	003	2011/82		Gestão do Agroal e prom. turismo de natureza	02	02022599	O				07	01/2011	12/2014	5		120.000	120.000		103.500	105.250	107.500		436.250
08	003	2011/83		Elaboração de edições turísticas	02	020220	O				04	01/2011	12/2014	5		1.000	1.000		1.000	1.000	1.000		4.000
												Totais do Programa 003:			54.503	190.900	190.900	0	155.500	157.250	159.500	0	717.653
08	**004**			**Feiras e Mercados**																			
08	004	2011/84		Realização da Feira da Santa Iria																			
08	004	2011/84	1	Publicidade e divulgação	02	02021799	O				01	01/2011	12/2014	5		500	500		500	500	500		2.000
08	004	2011/84	2	Vigilância e segurança	02	020218	O				01	01/2011	12/2014	5		750	750		750	750	750		3.000
08	004	2011/84	3	Aquisição de serviços. Outros	02	02022599	O				01	01/2011	12/2014	5		4.000	4.000		4.000	4.000	4.000		16.000
												Totais do Programa 004:			0	5.250	5.250	0	5.250	5.250	5.250	0	21.000
08	**005**			**Apoio ao Tecido Empresarial**																			
08	005	2011/87		Zonas industriais ou de localização empresarial																			
08	005	2011/87	4	Estudos e projectos	02	020214	O				01	01/2011	12/2014	5		1.000	1.000		1.000	1.000	1.000		4.000
08	005	2011/142		Protocolos - Dinamização de Centros Urbanos																			
08	005	2011/142	1	Dinamização comercial da Cidade de Ourém	02	080701	O				01	01/2011	12/2012	0		30.900	30.900		100				31.000
08	005	2011/142	2	Dinamização comercial da Cidade de Fátima	02	080701	O				01	01/2011	12/2012	0		65.560	65.560		100				65.660
08	005	2011/143		Manuais/guias de apoio ao investidor	02	040701	O				01	01/2011	12/2012	0		22.000	22.000		100				22.100
08	005	2011/151		Apoio ao sector vitivinícola	02	040701	O				01	01/2011	12/2014	5		20.000	20.000		20.000	20.000	20.000		80.000
08	005	2011/157		Afirmação territorial	02	04050104	O				01	01/2011	12/2012	5		6.250	6.250		500				6.750
08	005	2011/158		Empreendedorismo em Rede	02	04050104	O				01	01/2011	12/2012	5		1.500	1.500		500				2.000
08	005	2011/168		Ap. à const. - Centro de Congressos de Fátima	02	080701	O				01	01/2011	12/2014	5		1.000	1.000		100.000	400.000	400.000		901.000
												Totais do Programa 005:			0	148.210	148.210	0	122.300	421.000	421.000	0	1.112.510
08	**006**			**Outras Acções de Desenvolvimento**																			
08	006	2007/166		Aquis. de créd. da Coop. A. Ourém à CCAML	02	110299	O				01	01/2007	12/2013	3	400.000	100.000	100.000		100.000	100.000			700.000
08	006	2011/89		Acções de apoio ao emprego																			
08	006	2011/89	1	Estágios profissionais																			
08	006	2011/89	1/1	Remunerações	02	010109	O	70			04	01/2011	12/2014	5		80.000	80.000		80.000	80.000	80.000		320.000
08	006	2011/89	1/2	Subsidio de refeição	02	0101130202	O	70			04	01/2011	12/2014	5		15.000	15.000		15.000	15.000	15.000		60.000

Actividades mais Relevantes do ano 2011

(valores em euros)

Obj.	Prog.	Projecto Ano / Nº	Projecto Acção	Designação	Código Classificação Orçamental		Forma de Realiz.	Fonte Financiamento (%) AC	AA	FC	Resp.	Datas (Mês/Ano) Inicio	Fim	Fases de Exec.	Realizado (a)	Despesas 2011 Total (b)=(c)+(d)	Financiam. definido (c)	Financiam. não definido (d)	Anos seguintes 2012 (e)	2013 (f)	2014 (g)	Outros (h)	Total previsto (i) = (a)+(b)+(e)+(f)+(g)+(h)
08				**DESENVOL. ECONÓMICO E ABAST. PÚBLICO**																			
08	**006**			**Outras Acções de Desenvolvimento**																			
08	006	2011/89	1/3	Subsídio de transporte	02	010213	O	70			04	01/2011	12/2014	5		3.500	3.500		3.500	3.500	3.500		14.000
08	006	2011/89	2	Programas de emprego e inserção																			
08	006	2011/89	2/1	Remunerações	02	010109	O				04	01/2011	12/2014	5		22.500	22.500		22.500	22.500	22.500		90.000
08	006	2011/89	2/2	Subsídio de refeição	02	0101130202	O				04	01/2011	12/2014	5		12.500	12.500		12.500	12.500	12.500		50.000
08	006	2011/89	2/3	Subsídio de transporte	02	010213	O				04	01/2011	12/2014	5		3.500	3.500		3.500	3.500	3.500		14.000
08	006	2011/90		Participação no capital de empresas																			
08	006	2011/90	1	Empresas de capitais mistos	03	090701	O				01	01/2011	12/2014	5		1.000	1.000		1.000	1.000	1.000		4.000
08	006	2011/90	2	Empresas municipais e intermunicipais	03	090702	O				01	01/2011	12/2014	5		1.000	1.000		1.000	1.000	1.000		4.000
08	006	2011/91		Comunidade Urbana do Médio Tejo																			
08	006	2011/91	1	QREN - Apoio à contratualização	02	0602030599	O				01	01/2011	12/2014	5		3.500	3.500		3.500	3.500	3.500		14.000
08	006	2011/91	2	Quotização mensal	02	0602030501	O				01	01/2011	12/2014	5		91.500	91.500		91.500	91.500	91.500		366.000
												Totais do Programa 006:			400.000	334.000	334.000	0	334.000	334.000	234.000	0	1.636.000
08	**007**			**Acções de Cooperação**																			
08	007	2011/22		Acções de cooperação com cidades geminadas																			
08	007	2011/22	1	Prémios, condecorações e ofertas	02	020115	O				01	01/2011	12/2014	5		1.000	1.000		1.000	1.000	1.000		4.000
08	007	2011/22	2	Deslocação e estadas	02	020213	O				01	01/2011	12/2014	5		8.000	8.000		8.000	8.000	8.000		32.000
08	007	2011/22	3	Aquisição de serviços. Outros	02	02022599	O				01	01/2011	12/2014	5		2.500	2.500		2.500	2.500	2.500		10.000
08	007	2011/92		Apoio ao investimento - PALOP's	02	080903	O				01	01/2011	12/2014	5		1.000	1.000		1.000	1.000	1.000		4.000
												Totais do Programa 007:			0	12.500	12.500	0	12.500	12.500	12.500	0	50.000
								Totais do Objectivo 08:							454.503	691.360	691.360	0	630.050	930.500	832.750	0	3.539.163
09				**COMUNICAÇÕES E TRANSPORTES**																			
09	**001**			**Rede Viária e Sinalização**																			
09	001	2011/99		Estudos e projectos	02	020214	E				10	01/2011	12/2014	5		25.000	25.000		5.000	5.000	5.000		40.000
09	001	2011/169		Apoio à req. E.R. 356 (Ourém - Freixianda)	02	080301	O				01	01/2011	12/2013	5		1.000	1.000		250.000	250.000			501.000
												Totais do Programa 001:			0	26.000	26.000	0	255.000	255.000	5.000	0	541.000
09	**002**			**Transportes**																			
09	002	2011/100		Equipamento transporte																			
09	002	2011/100	4	Locação Operacional	02	020206	O				03	01/2011	12/2014	5		1.000	1.000		1.000	1.000	1.000		4.000

Actividades mais Relevantes do ano 2011

(valores em euros)

Obj.	Prog.	Projecto Ano / Nº	Projecto Acção	Designação	Código Classificação Orçamental		Forma de Realiz.	Fonte Financiamento (%) AC	AA	FC	Resp.	Datas (Mês/Ano) Inicio	Fim	Fases de Exec.	Realizado (a)	Despesas 2011 Total (b)=(c)+(d)	Financiam. definido (c)	Financiam. não definido (d)	Anos seguintes 2012 (e)	2013 (f)	2014 (g)	Outros (h)	Total previsto (i) = (a)+(b)+(e)+(f)+(g)+(h)
09				**COMUNICAÇÕES E TRANSPORTES**																			
09	**002**			**Transportes**																			
09	002	2011/155		Rede Regional e Municipal de Transportes	02	08050104	O				01	01/2011	12/2012	5		41.000	41.000		1.000				42.000
09	002	2011/156		Sistema integrado de transportes	02	08050104	O				01	01/2011	12/2012	5		1.250	1.250		500				1.750
												Totais do Programa 002:			0	43.250	43.250	0	2.500	1.000	1.000	0	47.750
								Totais do Objectivo 09:							0	69.250	69.250	0	257.500	256.000	6.000	0	588.750
10				**DEFESA DO AMBIENTE**																			
10	**001**			**Parques e Jardins**																			
10	001	2011/101		Parques jardins e outros espaços verdes públicos																			
10	001	2011/101	2	Manutenção de jardins e espaços verdes	02	02022501	O				07	01/2011	12/2014	5		515.000	515.000		489.500	518.750	550.000		2.073.250
10	001	2011/101	3	Cons. vigilância limp. - Parq. Linear e Mercado	02	02022501	O				07	01/2011	12/2014	5		221.250	221.250		214.000	218.250	222.750		876.250
10	001	2011/101	4	Gestão da Mata Municipal	02	02022501	O				07	01/2011	12/2014	5		28.000	28.000		23.500	25.000	25.500		102.000
												Totais do Programa 001:			0	764.250	764.250	0	727.000	762.000	798.250	0	3.051.500
10	**002**			**Protecção Ambiental**																			
10	002	2011/103		Programa de sensibilização e acção ambiental																			
10	002	2011/103	1	Publicitação e divulgação	02	02021799	O				07	01/2011	12/2014	5		500	500		500	500	500		2.000
10	002	2011/103	2	Aquisição de bens. Outros	02	020121	O				07	01/2011	12/2014	5		1.000	1.000		1.000	1.000	1.000		4.000
10	002	2011/103	3	Aquisição de serviços. Outros	02	02022599	O				07	01/2011	12/2014	5		2.500	2.500		2.500	2.500	2.500		10.000
10	002	2011/104		Limpeza de linhas de água	02	02022599	O				07	01/2011	12/2014	5		500	500		500	500	500		2.000
10	002	2011/105		Estudos e projectos	02	020214	O				07	01/2011	12/2014	5		12.500	12.500		5.000	5.000	5.000		27.500
10	002	2011/145		Gabinete Técnico Florestal	02	020220	O				15	01/2011	12/2014	5		50.500	50.500		50.500	50.500	50.500		202.000
10	002	2011/146		Medições de ruído por incomodidade	02	020220	O				07	01/2011	12/2014	5		500	500		500	500	500		2.000
												Totais do Programa 002:			0	68.000	68.000	0	60.500	60.500	60.500	0	249.500
								Totais do Objectivo 10:							0	832.250	832.250	0	787.500	822.500	858.750	0	3.301.000
11				**FREGUESIAS**																			
11	**001**			**Apoios ao Investimento**																			
11	001	2011/106		Apoio à construção de parques de lazer nas Freguesias	02	08050102	O				01	01/2011	12/2014	5		15.000	15.000		15.000	15.000	15.000		60.000
11	001	2011/107		Apoio à const. e/ou benef. de sedes de Freguesia	02	08050102	O				01	01/2011	12/2014	5		5.000	5.000		5.000	5.000	5.000		20.000
11	001	2011/108		Apoio à const. e/ou benef. de cemitérios	02	08050102	O				01	01/2011	12/2014	5		126.250	126.250		50.000	50.000	50.000		276.250

Actividades mais Relevantes do ano 2011

(valores em euros)

Obj.	Prog.	Projecto Ano / Nº	Projecto Acção	Designação	Código Classificação Orçamental		Forma de Realiz.	Fonte Financiamento (%) AC	AA	FC	Resp.	Datas (Mês/Ano) Inicio	Fim	Fases de Exec.	Realizado (a)	Despesas 2011 Total (b)=(c)+(d)	Financiam. definido (c)	Financiam. não definido (d)	Anos seguintes 2012 (e)	2013 (f)	2014 (g)	Outros (h)	Total previsto (i) = (a)+(b)+(e)+(f)+(g)+(h)
11				**FREGUESIAS**																			
11	**001**			**Apoios ao Investimento**																			
11	001	2011/109		Apoio à const. e/ou benef. de casas mortuárias	02	08050102	O				01	01/2011	12/2014	5		75.000	75.000		10.000	10.000	10.000		105.000
11	001	2011/110		Outros apoios ao investimento das Freguesias	02	08050102	O				01	01/2011	12/2014	5		32.500	32.500		25.000	25.000	25.000		107.500
												Totais do Programa 001:			0	253.750	253.750	0	105.000	105.000	105.000	0	568.750
11	**002**			**Deleg. de Competências no âmbito de Investimento**																			
11	002	2011/111		Arranjos urbanísticas e de espaços públicos	02	08050102	O				01	01/2011	12/2014	5		10.000	10.000		10.000	10.000	10.000		40.000
11	002	2011/112		Rede viária	02	08050102	O				01	01/2011	12/2014	5		300.000	300.000		50.000	50.000	50.000		450.000
11	002	2011/113		Parques escolar	02	08050102	O				01	01/2011	12/2014	5		25.000	25.000		25.000	25.000	25.000		100.000
11	002	2011/118		Beneficiação viária - bermas e valetas	02	08050102	O				01	01/2011	12/2014	5		100.000	100.000		150.000	200.000	250.000		700.000
11	002	2011/167		Outras deleg. - âmbito de investimento	02	08050102	O				01	01/2011	12/2014	5		30.000	30.000		30.000	30.000	30.000		120.000
												Totais do Programa 002:			0	465.000	465.000	0	265.000	315.000	365.000	0	1.410.000
11	**003**			**Apoio de Despesas Correntes**																			
11	003	2011/115		Apoio a iniciativas de âmbito cultural e desportivo	02	04050102	O				01	01/2011	12/2014	5		1.000	1.000		1.000	1.000	1.000		4.000
11	003	2011/116		Outros apoios a despesas correntes	02	04050102	O				01	01/2011	12/2014	5		2.500	2.500		2.500	2.500	2.500		10.000
11	003	2011/117		Ap. técnico às Freguesias e Prom. Desenv. Rural	02	020220	O				01	01/2011	12/2014	5		127.250	127.250		94.000	96.000	97.750		415.000
												Totais do Programa 003:			0	130.750	130.750	0	97.500	99.500	101.250	0	429.000
11	**004**			**Deleg. de Comp. no âmbito de Despesas Correntes**																			
11	004	2011/119		Outros deleg. comp. despesas correntes	02	04050102	O				01	01/2011	12/2014	5		15.000	15.000		5.000	5.000	5.000		30.000
												Totais do Programa 004:			0	15.000	15.000	0	5.000	5.000	5.000	0	30.000
								Totais do Objectivo 11:							0	864.500	864.500	0	472.500	524.500	576.250	0	2.437.750
12				**INSTALAÇÕES E SERVIÇOS MUNICIPAIS**																			
12	**001**			**Edifícios**																			
12	001	2011/120		Locação operacional de edifícios	02	02020401	O				01	01/2011	12/2014	5		52.500	52.500		53.550	54.500	55.750		216.300
												Totais do Programa 001:			0	52.500	52.500	0	53.550	54.500	55.750	0	216.300
12	**002**			**Medidas de Modernização e Eficiência**																			
12	002	2011/124		Formação de pessoal	02	020215	O				05	01/2011	12/2014	5		10.000	10.000		10.000	10.000	10.000		40.000
12	002	2011/125		Informatização dos serviços																			
12	002	2011/125	4	Assistência técnica	02	020219	O				14	01/2011	12/2014	5		25.000	25.000		25.000	25.000	25.000		100.000

Actividades mais Relevantes do ano 2011

(valores em euros)

Obj.	Prog.	Projecto Ano / Nº	Projecto Acção	Designação	Código Classificação Orçamental	Forma de Realiz.	Fonte Financiamento (%) AC	AA	FC	Resp.	Datas (Mês/Ano) Inicio	Fim	Fases de Exec.	Realizado (a)	Despesas 2011 Total (b)=(c)+(d)	Financiam. definido (c)	Financiam. não definido (d)	Anos seguintes 2012 (e)	2013 (f)	2014 (g)	Outros (h)	Total previsto (i) = (a)+(b)+(e)+(f)+(g)+(h)
12				**INSTALAÇÕES E SERVIÇOS MUNICIPAIS**																		
12	**002**			**Medidas de Modernização e Eficiência**																		
12	002	2011/125	5	Serviços de consultadoria	02 020220	O				14	01/2011	12/2014	5		5.000	5.000		5.000	5.000	5.000		20.000
12	002	2011/126		Implementação de "Sistemas da Qualidade"	02 020220	O				14	01/2011	12/2014	5		1.000	1.000		1.000	1.000	1.000		4.000
12	002	2011/147		Promoção da imagem do Município																		
12	002	2011/147	1	Aquisição de períodicos	02 020108	O				16	01/2011	12/2014	5		1.800	1.800		1.850	1.900	1.950		7.500
12	002	2011/147	2	Divulgação e publicitação	02 02021799	O				16	01/2011	12/2014	5		25.000	25.000		25.000	25.000	25.000		100.000
12	002	2011/147	3	Aquisição de serviços especializados	02 020220	O				16	01/2011	12/2014	5		10.200	10.200		10.400	10.600	10.800		42.000
12	002	2011/148		Acções jurídicas																		
12	002	2011/148	1	Honorários p/ patrocínio judicial e pareceres	02 020214	O				06	01/2011	12/2014	5		215.000	215.000		200.000	200.000	200.000		815.000
12	002	2011/148	2	Custas judiciais	02 0602030503	O				06	01/2011	12/2014	5		15.000	15.000		15.000	15.000	15.000		60.000
12	002	2011/150		Pareceres relativos a avaliações	02 020214	O				01	01/2011	12/2014	5		15.000	15.000		15.000	15.000	15.000		60.000
12	002	2011/160		Médio Tejo Digital	02 08050104	O				01	01/2011	12/2012	5		34.000	34.000		1.000				35.000
											Totais do Programa 002:			0	357.000	357.000	0	309.250	308.500	308.750	0	1.283.500
							Totais do Objectivo 12:							0	409.500	409.500	0	362.800	363.000	364.500	0	1.499.800
												Total Geral:		3.272.703	15.130.310	15.130.310	0	14.279.300	16.314.650	16.068.500	1.130.000	66.195.463

ORGÃO EXECUTIVO	ORGÃO DELIBERATIVO
Em _ _ _ _ de _ _ _ _ _ _ _ _ _ _ _ _ _ _ _ _ de _ _ _ _ _	Em _ _ _ _ de _ _ _ _ _ _ _ _ _ _ _ _ _ _ _ _ de _ _ _ _ _
_ _	_ _

Anexo – I

Mapa de Pessoal para o ano económico de 2011

MAPA DE PESSOAL PARA O ANO DE 2011

(nos termos do artigo 5º da Lei nº 12-A/2008, de 27 de Fevereiro)

UNIDADE ORGÂNICA/	DEPART./ DIVISÃO	CARGO / CARREIRA / CATEGORIA	ÁREA DE FORMAÇÃO ACADÉMICA E/OU PROFISSIONAL	Postos trabalho	Tipo de posto do trabalho									Obs.
					Mandato	Permanentes (ocupados)	Permanentes (lugar de origem - reservado)	Mobilidade intercarreiras/serviços (ocupados)	Comissão de serviço (ocupados)	Comissão de serviço (a prover)	PTT (ocupados)	PTT (a prover)	PTP (a prover)	
Eleitos Locais	PRES	Presidente de Câmara	-	1	1									
Eleitos Locais	PRES	Vereador	-	3	3									
Gabinete de Apoio Pessoal	PRES	Chefe de Gabinete	-	1	1									
Gabinete de Apoio Pessoal	PRES	Adjunto	-	1	1									
Gabinete de Apoio Pessoal	PRES	Secretário	-	4	4									
Gabinete de Apoio - Assembleia Municipal	PRES	Técnico Superior	Lic.Lig.Lit.Mod-Estud.Prtug.	1		1								
Presidência/ Gabinete de Apoio à Vereação	PRES	Assistente Técnico	-	1		1								
Presidência/ Gabinete de Apoio à Vereação	PRES	Assistente Técnico	Tec.Prof. Secretariado	1		1								
Presidência/Serviço Municipal de Protecção Civil/Comandante Operacional Municipal	PRES	Cargo Dirigente / Equip. Nível 2	Lic. Engenharia Florestal	1					1					

Presidência/Serviço Municipal de Protecção Civil/ Gabinete Técnico Florestal	PRES	Técnico Superior	Lic. Engenharia Florestal	1			1							
Presidência/Autoridade Médico-Veterinária Municipal	PRES	Técnico Superior	Lic. Medicina Veterinária	1		1								
Presidência/Gabinete de Comunicação	PRES	Técnico Superior	Lic. Ciências da Comunicação	1							1			
Presidência/Gabinete de Comunicação	PRES	Assistente Técnico	Tec.Prof. Artes Gráficas	1		1								
Presidência/Gabinete de Relações Externas	PRES	Técnico Superior	Lic. Tradução e Secretariado	1		1								
Presidência/Gabinete de Apoio ao Desenvolvimento	PRES	Técnico Superior	Lic. Engenharia Civil	1		1								
Presidência/Conselho Municipal de Educação	PRES			0										
Presidência/Conselho Municipal de Segurança	PRES			0										
Presidência/Conselho Municipal para a Qualidade	PRES			0										
Presidência/Conselho Local para a Acção Social	PRES			0										
Presidência/Conselho Municipal de Juventude	PRES			0										
Divisão de Tecnologias da Informação e Comunicação	DTIC	Chefe de Divisão	Licenciatura	1						1				
Divisão de Tecnologias da Informação e Comunicação	DTIC	Especialista de Informática	Lic.Informat.Computadores	1		1								
Divisão de Tecnologias da Informação e Comunicação	DTIC	Especialista de Informática	Lic. Informática de Gestão	2							1		1	

Divisão de Tecnologias da Informação e Comunicação	DTIC	Especialista de Informática	Lic. Engenharia Informática	2							1		1	
Divisão de Tecnologias da Informação e Comunicação	DTIC	Técnico de Informática	T.Prof-Inform/Manut.Equip	1		1								
Divisão de Tecnologias da Informação e Comunicação	DTIC	Técnico Superior	Lic. Relaç.Públicas	1		1								
Divisão de Tecnologias da Informação e Comunicação	DTIC	Técnico de Informática	Técnico de Informática	1		1								
Divisão de Obras Particulares	DOP	Chefe de Divisão	Lic. Arquitectura	1						1				
Divisão de Obras Particulares/Licenciamento e Autorização de Operações Urbanísticas	DOP	Técnica Superior	Lic. Arquitectura	2		2								
Divisão de Obras Particulares/Licenciamento e Autorização de Operações Urbanísticas	DOP	Assistente Técnico	Técnico Profissional de Construção Civil	2							2			
Divisão de Obras Particulares/Licenciamento e Autorização de Operações Urbanísticas	DT/DPOT	Técnico Superior	Lic. Planeam. Reg. Urbano	1		1								
Divisão de Obras Particulares/Apoio Administrativo 1	DOP	Coordenador Técnico	12º Ano	1		1								
Divisão de Obras Particulares/Apoio Administrativo 1	DOP	Assistente Técnico	12º Ano	4		4								
Divisão de Obras Particulares/Apoio Administrativo 2	DOP	Assistente Técnico	12º Ano	4		3					1			
Departamento Administrativo e do Planeamento	DAP	Director de Departamento	Lic. Direito	1					1					
Departamento Administrativo e do Planeamento	DAP	Técnico Superior	Lic. Direito	1			1							
Divisão de Gestão Financeira	DAP/DGF	Chefe de Divisão	Lic. Economia	1					1					

Divisão de Gestão Financeira/Contabilidade	DAP/DGF	Técnico Superior	Lic. Economia	1			1							
Divisão de Gestão Financeira/Contabilidade	DAP/DGF	Técnico de Informática grau 1	Téc. de Informática	1			1							
Divisão de Gestão Financeira/Contabilidade	DAP/DGF	Técnico Superior	Lic. Contabilidade e Finanças	2				2						
Divisão de Gestão Financeira/Contabilidade	DAP/DGF	Técnico Superior	Bacharelato Gestão Empresas	1		1								
Divisão de Gestão Financeira/Contabilidade	DAP/DGF	Assistente Técnico	12º Ano	4		3	1							
Divisão de Gestão Financeira/Contratação Pública e Aprovisionamento	DAP/DGF	Técnico Superior	Lic. Gestão Autárquica	1		1								
Divisão de Gestão Financeira/Contratação Pública e Aprovisionamento	DAP/DGF	Técnico Superior	Lic. Contabilidade e Finanças	1				1						
Divisão de Gestão Financeira/Contratação Pública e Aprovisionamento	DAP/DGF	Coordenador Técnico	12º Ano	1		1								
Divisão de Gestão Financeira/Contratação Pública e Aprovisionamento	DAP/DGF	Assistente Técnico	12º Ano	4		2	1	1						
Divisão de Gestão Financeira/Contratação Pública e Aprovisionamento	DAP/DGF	Assistente Operacional	-	1			1							
Divisão de Gestão Financeira/Metrologia	DAP/DGF	Assistente Técnico	12º Ano - Curso de Formação na área de metrologia	1		1								
Divisão de Gestão Financeira/Notariado	DAP/DGF	Coordenador Técnico	12º Ano	1		1								
Divisão de Gestão Financeira/Notariado	DAP/DGF	Assistente Operacional	-	1		1								
Divisão de Gestão Financeira/Património e Inventário	DAP/DGF	Técnico Superior	Lic. Administração Pública e Autárquica	1		1								

Divisão de Gestão Financeira/Património e Inventário	DAP/DGF	Assistente Técnico	12º Ano	2		2								
Divisão de Gestão Financeira/Património e Inventário	DAP/DGF	Assistente Operacional	-	1		1								
Divisão de Gestão Financeira/Tesouraria	DAP/DGF	Coordenador Técnico	12º Ano	1		1								
Divisão de Gestão Financeira/Tesouraria	DAP/DGF	Assistente Técnico	12º Ano	1		1								
Divisão de Gestão Financeira/Taxas e Licenças	DAP/DGF	Coordenador Técnico	12º Ano	1		1								
Divisão de Gestão Financeira/Taxas e Licenças	DAP/DGF	Assistente Técnico	12º Ano	3		3								
Divisão de Planeamento Estratégico	DAP/DPE	Chefe de Divisão	Lic.Gestão de Empresas	1					1					
Divisão de Planeamento Estratégico/Planeamento e Gestão de Candidaturas	DAP/DPE	Técnico Superior	Lic.Gestão de Empresas	1			1							
Divisão de Planeamento Estratégico/Planeamento e Gestão de Candidaturas	DAP/DPE	Técnico Superior	Lic.Gestão e Admin.Pública	1							1			
Divisão de Planeamento Estratégico/Apoio ao Desenvolvimento Local	DAP/DPE	Técnico Superior	Lic.Gestão Plane.Turismo	1		1								
Divisão de Planeamento Estratégico/Unidade de Incerção na Vida Activa	DAP/DPE	Técnico Superior	Lic.Gest. de Rec.Humanos	1		1								
Divisão de Planeamento Estratégico/Informação Autarquica ao Consumidor	DAP/DPE	Técnico Superior	Lic. Gestão de Empresas	1							1			
Divisão Administrativa e de Recursos Humanos	DAP/DARH	Chefe de Divisão	Lic. Administração Pública Regional e Local	1					1					
Divisão Administrativa e de Recursos Humanos/Expediente, Reprografia e Arquivo Geral	DAP/DARH	Técnico Superior	Lic. Administração Pública Regional e Local	1			1							

Divisão Administrativa e de Recursos Humanos/Expediente, Reprografia e Arquivo Geral	DAP/DARH	Coordenador Técnico	12º Ano	1		1								
Divisão Administrativa e de Recursos Humanos/Expediente, Reprografia e Arquivo Geral	DAP/DARH	Assistente Técnico	12º Ano	3		3								
Divisão Administrativa e de Recursos Humanos/Expediente, Reprografia e Arquivo Geral	DAP/DARH	Assistente Operacional	-	7		7								
Divisão Administrativa e de Recursos Humanos/Recursos Humanos e Formação	DAP/DARH	Coordenador Técnico	12º Ano	1		1								
Divisão Administrativa e de Recursos Humanos/Recursos Humanos e Formação	DAP/DARH	Técnico Superior	Lic.Gest. de Rec.Humanos	1		1								
Divisão Administrativa e de Recursos Humanos/Recursos Humanos e Formação	DAP/DARH	Técnico Superior	Lic.Gestão de Empresas	1		1								
Divisão Administrativa e de Recursos Humanos/Recursos Humanos e Formação	DAP/DARH	Assistente Técnico	12º Ano	1		1								
Divisão de Apoio Jurídico	DAP/DAJ	Chefe de Divisão	Lic. Direito	1					1					
Divisão de Apoio Jurídico/Secção de Apoio Administrativo	DAP/DAJ	Coordenador Técnico	12º Ano	1				1						
Divisão de Apoio Jurídico/Secção de Apoio Administrativo	DAP/DAJ	Assistente Técnico	12º Ano	1			1							
Divisão de Apoio Jurídico/Secção de Apoio Administrativo	DAP/DAJ	Assistente Operacional	-	1		1								
Divisão de Apoio Jurídico/Sector de Contencioso	DAP/DAJ	Técnico Superior	Lic. Direito	2			1				1			
Divisão de Apoio Jurídico/Secção de Fiscalização	DAP/DAJ	Coordenador Técnico	12º Ano	1		1								
Divisão de Apoio Jurídico/Secção de Fiscalização	DAP/DAJ	Assistente Técnico	12º Ano	1		1								

Divisão de Apoio Jurídico/Secção de Fiscalização	DAP/DAJ	Fiscal Municipal Especialista	-	2		2								
Divisão de Apoio Jurídico/Secção de Fiscalização	DAP/DAJ	Fiscal Municipal Principal	-	4		4								
Divisão de Apoio Jurídico/Secção de Fiscalização	DAP/DAJ	Fiscal Municipal 1ª Cl	-	1		1								
Divisão de Apoio Jurídico/Secção de Fiscalização	DAP/DAJ	Fiscal Municipal 2ª Cl	-	1							1			
Departamento do Território	DT	Director de Departamento	Lic. Engenharia/ Arquitectura do Território/ Ambiente e afins	1						1				
Divisão de Ambiente	DT/DA	Chefe de Divisão	Lic.Engenharia Ambiente	1					1					
Divisão de Ambiente/ Responsabilidade Ambiental	DT/DA	Assistente Técnico	Tec. Prof. Gestão	2							2			
Divisão de Ambiente/Recursos Naturais	DT/DA	Técnico Superior	Lic. Geologia	1		1								
Divisão de Ambiente/Recursos Naturais	DT/DA	Assistente Operacional	-	2		2								
Divisão de Ambiente/Ambiente e Engenharia	DT/DA	Técnico Superior	Lic.Engenharia Ambiente	1			1							
Divisão de Ambiente/Ambiente e Engenharia	DT/DA	Técnico Superior	Lic.Engenharia Ambiente	1		1								
Divisão de Ambiente/Ambiente e Engenharia	DT/DA	Técnico Superior	Lic. Engenharia Civil	1		1								
Divisão de Ambiente/Ambiente e Engenharia	DT/DA	Assistente Técnico	Tec-Prof.-Constr.Civil	1		1								
Divisão de Ambiente/Ambiente e Engenharia	DT/DA	Assistente Operacional	-	2		2								

Divisão de Planeamento e Ordenamento do Território	DT/DPOT	Chefe de Divisão	Lic.Engenharia Geográfica	1					1					
Divisão de Planeamento e Ordenamento do Território/ Apoio Administrativo	DT/DPOT	Assistente Técnico	12º Ano	1		1								
Divisão de Planeamento e Ordenamento do Território/ Planeamento e Ordenamento do Território	DT/DPOT	Técnico Superior	Lic. Urbanismo	1		1								
Divisão de Planeamento e Ordenamento do Território/ Planeamento e Ordenamento do Território	DT/DPOT	Técnico Superior	Lic.Geografia Planeamento	1			1							
Divisão de Planeamento e Ordenamento do Território/ Sistema de Informação Geográfica	DT/DPOT	Técnico Superior	Lic.Engenharia Geográfica	2		1	1							
Divisão de Planeamento e Ordenamento do Território/ Sistema de Informação Geográfica	DT/DPOT	Téc.Informática Adjunto	T.Prof-Inform/Manut.Equip	1							1			
Divisão de Planeamento e Ordenamento do Território/ Sistema de Informação Geográfica	DT/DPOT	Assistente Técnico	Tec-Prof.-Sist. Inf.Geog.	2		1					1			
Divisão de Estudos e Projectos	DT/DEP	Chefe de Divisão	Lic. Arquitectura	1					1					
Divisão de Estudos e Projectos/Apoio Administrativo	DT/DEP	Assistente Técnico	12º Ano	1		1								
Divisão de Estudos e Projectos/Gestão e Controlo Processual	DT/DEP	Assistente Técnico	Tec. Prof. Medidor Orçamentista	1		1								
Divisão de Estudos e Projectos/Projecto e Imagem	DT/DEP	Técnico Superior	Lic. Arquitectura	3		1	1				1			
Divisão de Estudos e Projectos/Projecto e Imagem	DT/DEP	Assistente Técnico	Tec. Prof. Projectista de Mobiliário	1		1								
Divisão de Estudos e Projectos/Projecto e Imagem	DT/DEP	Assistente Técnico	Tec. Prof. Construção Civil	2		1					1			
Divisão de Estudos e Projectos/Topografia e Estudo Viário	DT/DEP	Assistente Técnico	Tec. Prof. Topografia	2		2								

Divisão de Estudos e Projectos/Topografia e Estudo Viário	DT/DEP	Assistente Operacional	-	1							1			
Divisão de Estudos e Projectos/Mobilidade e Trânsito	DT/DEP	Técnico Superior	Lic. Engª do Território	1		1								
Divisão de Obras Municipais	DT/DOM	Chefe de Divisão	Lic. Engª. Civil	1					1					
Divisão de Obras Municipais/Apoio Administrativo	DT/DOM	Assistente Técnico	12º Ano	1		1								
Divisão de Obras Municipais/Sector de Higiene Saúde e Segurança no Trabalho	DT/DOM	Assistente Técnico	Tec. Prof. Hig. Seg. Trab. Amb.	1		1								
Divisão de Obras Municipais/Fiscalização de Empreitadas	DT/DOM	Técnico Superior	Lic. Engª. Civil	1			1							
Divisão de Obras Municipais/Fiscalização de Empreitadas	DT/DOM	Técnico Superior	Lic. Engenharia Civil	2		1					1			
Divisão de Obras Municipais/Fiscalização de Empreitadas	DT/DOM	Técnico Superior	Bachar.Engª Civil	1							1			
Divisão de Obras Municipais/Fiscalização de Empreitadas	DT/DOM	Assistente Técnico	Tec.Prof.Construção Civil	3		2					1			
Divisão de Obras Municipais/Sector de Eficiência Energética	DT/DOM	Técnico Superior	Lic. Engª Eletrotécnica	1		1								
Divisão de Obras Municipais/Obras por Administração Directa	DT/DOM	Encarregado Geral Operacional	-	1		1								
Divisão de Obras Municipais/Obras por Administração Directa	DT/DOM	Encarregado Operacional	-	2				2						
Divisão de Obras Municipais/Obras por Administração Directa	DT/DOM	Assistente Operacional	-	14		9	2				3			Pedreiros
Divisão de Obras Municipais/Obras por Administração Directa	DT/DOM	Assistente Operacional	-	25		22					3			Cantoneiros

Divisão de Obras Municipais/Obras por Administração Directa	DT/DOM	Assistente Operacional	-	2		2								Op. Est. Elev.
Divisão de Obras Municipais/Obras por Administração Directa	DT/DOM	Assistente Operacional	-	6		5					1			Motoristas
Divisão de Obras Municipais/Obras por Administração Directa	DT/DOM	Assistente Operacional	-	8		5					3			Maquinistas
Divisão de Obras Municipais/Obras por Administração Directa	DT/DOM	Assistente Operacional	-	1		1								C. Cilindros
Divisão de Obras Municipais/Obras por Administração Directa	DT/DOM	Assistente Operacional	-	1		1								M. Ligeiros
Divisão de Obras Municipais/Obras por Administração Directa	DT/DOM	Assistente Operacional	-	3		3								Tractorista
Divisão de Obras Municipais/Obras por Administração Directa	DT/DOM	Assistente Operacional	-	3		3								Carpinteiros
Divisão de Obras Municipais/Obras por Administração Directa	DT/DOM	Assistente Operacional	-	1		1								Auxiliar de S. Gerais
Divisão de Obras Municipais/Obras por Administração Directa	DT/DOM	Assistente Operacional	-	4		4								Pintores
Divisão de Obras Municipais/Obras por Administração Directa	DT/DOM	Assistente Operacional	-	2		2								Electricista
Divisão de Obras Municipais/Obras por Administração Directa	DT/DOM	Assistente Operacional	-	2		2								Canalizadores
Divisão de Obras Municipais/Obras por Administração Directa	DT/DOM	Assistente Operacional	-	3		3								Calceteiros
Divisão de Obras Municipais/Manutenção e Reparação do Parque de Máquinas e Viaturas e Serralharia	DT/DOM	Encarregado Operacional	-	1		1								Mobilidade
Divisão de Obras Municipais/Manutenção e Reparação do Parque de Máquinas e Viaturas e Serralharia	DT/DOM	Assistente Operacional	-	3		3								Mecânicos

Divisão de Obras Municipais/Manutenção e Reparação do Parque de Máquinas e Viaturas e Serralharia	DT/DOM	Assistente Operacional	-	1		1								Cantoneiro
Divisão de Obras Municipais/Manutenção e Reparação do Parque de Máquinas e Viaturas e Serralharia	DT/DOM	Assistente Operacional	-	2		2								Lubrificador
Divisão de Obras Municipais/Manutenção e Reparação do Parque de Máquinas e Viaturas e Serralharia	DT/DOM	Assistente Operacional	-	3		3								Serralheiros
Divisão de Obras Municipais/Manutenção e Reparação do Parque de Máquinas e Viaturas e Serralharia	DT/DOM	Assistente Operacional	-	1							1			Motorista
Departamento de Cidadania	DC	Director de Departamento	Licenciatura	1						1				
Divisão de Educação Desporto e Lazer	DC/DEDL	Chefe de Divisão	Lic. Linguas Liter.Mod.- Português Francês	1					1					
Divisão de Educação Desporto e Lazer/Educação	DC/DEDL	Técnico Superior	Lic. Psicologia	2		2								
Divisão de Educação Desporto e Lazer/Educação	DC/DEDL	Chefe de Serviços de Administração Escolar	-	4		3		1						
Divisão de Educação Desporto e Lazer/Educação	DC/DEDL	Assistente Técnico	12º Ano	43		40		1			2			
Divisão de Educação Desporto e Lazer/Educação	DC/DEDL	Encarregado Operacional	-	4				4						
Divisão de Educação Desporto e Lazer/Educação	DC/DEDL	Assistente Operacional	-	194		159	1				33		1	
Divisão de Educação Desporto e Lazer/Transportes Colectivos	DC/DEDL	Técnico Superior	Lic. Administração Pública	1				1						
Divisão de Educação Desporto e Lazer/Transportes Colectivos	DC/DEDL	Assistente Técnico	12º Ano	2		1	1							
Divisão de Educação Desporto e Lazer/Transportes Colectivos	DC/DEDL	Assistente Operacional	-	5		4	1							

Divisão de Educação Desporto e Lazer/Desporto	DC/DEDL	Técnico Superior	Lic. Educação Fisica e Desporto	1		1								
Divisão de Educação Desporto e Lazer/Juventude e Lazer	DC/DEDL	Técnico Superior	Lic. Comunicação Social e Cultural	1		1								
Divisão de Assuntos Sociais	DC/DAS	Chefe de Divisão	Lic. Serviço Social	1					1					
Divisão de Assuntos Sociais/Rede Social	DC/DAS	Técnico Superior	Lic.Sociologia do Trabalho	1		1								
Divisão de Assuntos Sociais/Intervenção Social	DC/DAS	Técnico Superior	Lic. Serviço Social	1			1							
Divisão de Assuntos Sociais/Intervenção Social	DC/DAS	Técnico Superior	Lic. Psicologia	1							1			
Divisão de Assuntos Sociais/Intervenção Social	DC/DAS	Assistente Operacional	-	1									1	
Divisão de Assuntos Sociais/Equipamentos Sociais	DC/DAS	Técnico Superior	Lic. Comunicação Social e Educação Multimédia	1				1						
Divisão de Assuntos Sociais/Secretariado	DC/DAS	Assistente Técnico	12º Ano	2		1	1							
Divisão de Acção Cultural	DC/DAC	Chefe de Divisão	Lic.Antropologia	1					1					
Divisão de Acção Cultural/Artes e Acção Cutural	DC/DAC	Técnico Superior	Lic. Relações Públicas	1		1								
Divisão de Acção Cultural/Artes e Acção Cutural	DC/DAC	Assistente Técnico	12º ano	1		1								
Divisão de Acção Cultural/Museu Municipal e Património Cultural	DC/DAC	Técnico Superior	Lic.Antropologia	1			1							
Divisão de Acção Cultural/Museu Municipal e Património Cultural	DC/DAC	Técnico Superior	Bachar.-Museog/Cons.Rest.	2		1					1			

Divisão de Acção Cultural/Biblioteca Municipal	DC/DAC	Técnico Superior	Lic.Lin.Lit.Mod-Est.Portug	1		1								
Divisão de Acção Cultural/Biblioteca Municipal	DC/DAC	Técnico Superior	Lic. (Esp. Biblioteca e Documentação)	1									1	
Divisão de Acção Cultural/Biblioteca Municipal	DC/DAC	Assistente Técnico	Tec.Adj.Biblioteca e Documentação	1		1								
Divisão de Acção Cultural/Biblioteca Municipal	DC/DAC	Assistente Técnico	12º Ano	1		1								
Divisão de Acção Cultural/Biblioteca Municipal	DC/DAC	Assistente Operacional	-	1		1								
Divisão de Acção Cultural/Arquivo Municipal	DC/DAC	Técnico Superior	Lic. História	1							1			
Divisão de Acção Cultural/Arquivo Municipal	DC/DAC	Assistente Operacional	-	2		2								
			TOTAIS	**532**	**10**	**392**	**24**	**15**	**13**	**4**	**69**	**0**	**5**	

NOTA: A DESCRIÇÃO DOS POSTOS DE TRABALHO É EFECTUADA NO DOCUMENTO DE ESTRUTURA ORGÂNICA DO MUNICÍPIO DE OURÉM - ANEXO B DO PONTO 8

Postos de trabalho por Cargo/Carreira/Categoria, previstos no mapa de pessoal

Cargo/Carreira/Categoria	Número
1 - Eleitos Locais	4
2 - Membro do Gabinete de Apoio Pessoal	6
3 - Director de Departamento	3
4 - Chefe de Divisão / Cargo Equiparado Dirigente Nível 2	13
5 - Técnico Superior	61
6 - Especialista de Informática	5
7 - Técnico de Informática Grau 1	1
8 - Técnico de Informática	3
9 - Fiscal Municipal	8
10 - Coordenador Técnico	9
11 - Assistente Técnico	102
12 - Encarregado Geral Operacional	1
13 - Encarregado Operacional	7
14 - Assistente Operacional	304
15 - Chefe dos Serviços de Administração Escolar	4
16 - Cargo equiparado a Dirigente de 2º grau	1
Total de postos de trabalho	**532**

Postos de trabalho por tipo, previstos no mapa de pessoal

Tipo	Número
Postos de trabalho ocupados	**499**
Mandato	10
Permanentes	392
Mobilidade intercarreiras	15
Comissão de serviço	13
Posto de trabalho temporário (PTT)	69
Postos de trabalho reservados	**24**
Postos de trabalho a prover	**9**
Comissão de serviço	4
Posto de trabalho temporário (PTT)	0
Posto de trabalho permanente (PTP)	5
Total de postos de trabalho	**532**