



Município de Ourém

ANO ECONÓMICO ANO ECONÓMICO DE 20 ECONÓMICO DE 2009

Documentos Previsionais

- . Orçamento
- . Grandes Opções do Plano 2009/2012



ÍNDICE

| | |
|---|----|
| 1 – NOTA INTRODUTÓRIA | 6 |
| 2 – Perspectiva Económica | 8 |
| <u>2.1 – Conjuntura Internacional</u> | 8 |
| 2.1.1 – União Europeia e Zona Euro | 10 |
| 2.1.1.1 – Projecções para o crescimento do PIB | 10 |
| 2.1.1.2 – Outras projecções macroeconómicas | 10 |
| 2.1.1.3 – Quadro macroeconómico | 11 |
| <u>2.2 – Conjuntura Nacional</u> | 12 |
| 2.2.1 – Projecções para o crescimento do PIB | 12 |
| 2.2.2 – Outras projecções macroeconómicas | 13 |
| 2.2.3 – Projecções – Cenário Macroeconómico | 13 |
| <u>2.3 – Conjuntura do Concelho</u> | 14 |
| 2.3.1 – Caracterização do Concelho | 14 |
| 2.3.2 – Análise SWOT | 15 |
| 2.3.2.1 – Pontos Fortes | 15 |
| 2.3.2.2 - Oportunidades | 16 |
| 2.3.2.3 – Pontos Fracos | 17 |
| 2.3.2.4 - Ameaças | 17 |
| 2.3.3 – Indicadores Concelhios | 18 |
| 2.3.4 – Cenário Macroeconómico Municipal | 32 |
| 2.3.5 – Impacto do Orçamento de Estado | 46 |
| 2.3.5.1 – PIDDAC | 46 |
| 2.3.5.2 – Participação nos impostos do Estado | 47 |
| 2.3.5.3 – O Orçamento de Estado para 2009 e a Proposta de Lei | 48 |
| 2.3.5.4 – Outras disposições | 51 |



| | |
|--|----|
| 3 – Orçamento | 53 |
| <u>3.1 – Orçamento da Receita e da Despesa</u> | 53 |
| <u>3.2 – Resumo da Despesa por Classificação Económica</u> | 53 |
| <u>3.3 – Resumo da Despesa por Classificação Orgânica</u> | 53 |
| <u>3.4 – Resumo do Orçamento</u> | 53 |
| 4 – Especificação do Classificador Económico | 54 |
| 4.1 – Orçamento da Receita | 54 |
| <u>4.2 – Orçamento da Despesa</u> | 56 |
| 5 – Estrutura Orçamental | 60 |
| <u>5.1 – Receita</u> | 60 |
| 5.1.1 – Descrição | 60 |
| 5.1.2 – Quadro (Estrutura da Receita) | 60 |
| 5.1.3 – Gráfico (Estrutura da Receita) | 61 |
| 5.1.4 – Gráfico (Estrutura da Receita – Resumo) | 62 |
| 5.1.5 – Observância das regras previsionais | 62 |
| <u>5.2 – Despesa</u> | 67 |
| 5.2.1 – Descrição | 67 |
| 5.2.2 – Quadro (Estrutura da Despesa) | 68 |
| 5.2.3 – Gráfico (Estrutura da Despesa) | 68 |
| 5.2.4 – Gráfico (Estrutura da Despesa – Resumo) | 69 |
| 6 – Análise Comparativa do Orçamento | 70 |
| <u>6.1 – Comparação das Dotações de Receita Previstas – 2007 a 2009</u> | 70 |
| 6.1.1 – Descrição | 70 |
| 6.1.2 – Quadro (Comparação das Dotações da Receita Previstas – 2007 a 2009) | 76 |
| 6.1.3 – Gráfico (Comparação das Dotações da Receita Previstas – 2007 a 2009) | 77 |
| <u>6.2 – Comparação das Dotações de Despesa Previstas – 2007 a 2009</u> | 77 |
| 6.2.1 – Descrição | 77 |
| 6.2.2 – Quadro (Comparação das Dotações de Despesa Previstas – 2007 a 2009) | 83 |



| | |
|---|-----------|
| 6.2.3 – Gráfico (Comparação das Dotações de Despesa Previstas – 2007 a 2009) | 83 |
| <u>6.3 – Comparação do Financiamento de Despesas de Capital com Receitas Correntes – 2007 a 2009</u> | 84 |
| 6.3.1 – Quadro (Comparação do Financiamento de Despesas de Capital com Receitas Correntes – 2007 a 2009) | 84 |
| 6.3.2 – Gráfico (Comparação do Financiamento de Despesas de Capital com Receitas Correntes – 2007 a 2009) | 86 |
| 7 – Fontes de Financiamento | 86 |
| <u>7.1 – Receitas Próprias</u> | 86 |
| 7.1.1 – Estrutura das Receitas Próprias | 87 |
| 7.1.2 – Evolução das Receitas Próprias Previsionais | 88 |
| 7.1.3 – Indicadores | 88 |
| <u>7.2 – Outros Financiamentos</u> | 88 |
| 7.2.1 – Estrutura dos Outros Financiamentos | 88 |
| 7.2.2 – Evolução dos Outros Financiamentos | 89 |
| 7.2.3 – Participação do Município nos Impostos do Estado | 89 |
| 7.2.3.1 – Estrutura dos Fundos Municipais | 92 |
| 7.2.3.2 – Evolução dos Fundos Municipais | 92 |
| 7.2.4 – Cooperação Técnica e Financeira | 93 |
| 7.2.5 – Fundos Comunitários | 93 |
| 7.2.6 – Endividamento Municipal | 94 |
| 7.2.6.1 – Curto Prazo | 94 |
| 7.2.6.2 – Médio e Longo Prazo | 95 |
| 7.2.7 – Indicadores | 96 |
| 8 – Aplicação dos Recursos Financeiros | 98 |
| <u>8.1 – Despesas de Funcionamento</u> | 98 |
| 8.1.1 – Estrutura das despesas de funcionamento | 98 |
| 8.1.2 – Evolução das despesas de funcionamento | 99 |
| 8.1.3 – Indicadores | 99 |



| | |
|--|-----|
| <u>8.2 – Despesas com pessoal</u> | 100 |
| 8.2.1 – Evolução das despesas com pessoal | 100 |
| 8.2.2 – Indicadores | 100 |
| <u>8.3 – Aquisição de bens e serviços</u> | 100 |
| 8.3.1 – Evolução das despesas relativas à aquisição de bens e serviços | 101 |
| 8.3.2 – Indicadores | 101 |
| <u>8.4 – Serviço da dívida</u> | 102 |
| 8.4.1 – Evolução do serviço da dívida | 102 |
| 8.4.2 – Indicadores | 102 |
| <u>8.5 – Apoios concedidos a terceiros</u> | 103 |
| 8.5.1 – Estrutura dos apoios concedidos a terceiros | 103 |
| 8.5.2 – Evolução do apoio concedido a terceiros | 103 |
| 8.5.3 – Indicadores | 104 |
| <u>8.6 – Investimento Municipal</u> | 104 |
| 8.6.1 – Investimento directo | 104 |
| 8.6.1.1 – Evolução do investimento directo | 104 |
| 8.6.1.2 – Indicadores | 105 |
| 8.6.2 – Investimento total (directo e indirecto) | 105 |
| 8.6.2.1 – Evolução do investimento total | 105 |
| 8.6.2.2 – Indicadores | 106 |
| 8.6.3 – O investimento municipal e as suas principais fontes de financiamento | 106 |
| 9 – Cumprimentos legais na despesa | 108 |
| <u>9.1 – Cumprimento dos limites legais das despesas municipais com pessoal</u> | 108 |
| 9.1.1 – Limite dos encargos com pessoal do quadro | 108 |
| 9.1.2 – Limites dos encargos com pessoal fora do quadro | 109 |
| <u>9.2 – Cumprimento ao limite da capacidade de endividamento</u> | 109 |
| 10 – Grandes Opções do Plano – 2009/2012 | 111 |
| <u>10.1 – Grandes Opções do Plano (PPI e AMR) – 2009 / 2012</u> | 111 |



| | |
|--|-----|
| <u>10.2 – Plano Plurianual de Investimentos – 2009 / 2012</u> | 111 |
| <u>10.3 – Actividades mais relevantes – 2009 / 2012</u> | 111 |
| <u>10.4 – Códigos de leitura</u> | 112 |
| 11 – Análise às Grandes Opções do Plano – 2009/2012 | 113 |
| <u>11.1 – Descrição</u> | 113 |
| <u>11.2 – Resumo das Grandes Opções do Plano – 2009</u> | 114 |
| 11.2.1 – Quadro (Resumo das Grandes Opções do Plano – 2009) | 114 |
| 11.2.2 – Gráfico (Resumo das Grandes Opções do Plano – 2009) | 115 |
| <u>11.3 – Quadro (Evolução das Grandes Opções do Plano – 2009/2012)</u> | 116 |
| <u>11.4 – Comparação das dotações previstas em GOP's – 2007 a 2009</u> | 118 |
| 11.4.1 – Quadro (Comparação das dotações previstas em GOP's – 2007 a 2009) | 118 |
| 11.4.2 – Gráfico (Comparação das dotações previstas em GOP's – 2007 a 2009) | 118 |
| <u>11.5 – Comparação das dotações previstas em PPI – 2007/2009</u> | 119 |
| 11.5.1 – Quadro – Comparação das dotações previstas em PPI – 2007 a 2009 | 119 |
| 11.5.2 – Gráfico – Comparação das dotações previstas em PPI – 2007 a 2009 | 119 |
| <u>11.6 – Comparação das dotações previstas em AMR's – 2007 a 2009</u> | 120 |
| 11.6.1 – Quadro – Comparação das dotações previstas em AMR's – 2007 a 2009 | 120 |
| 11.6.2 – Gráfico – Comparação das dotações previstas em AMR's – 2007 a 2009 | 120 |
| <u>11.7 – Quadro (Repartição da verba por Freguesia visando a conservação da rede viária)</u> | 121 |
| 12 – Mapa de Pessoal para o ano económico de 2009 | 122 |
| 13 – Encargos com empréstimos | 134 |
| <u>13.1 – Quadro (Encargos anuais a satisfazer com a liquidação de empréstimos)</u> | 134 |
| 14 – Documentos de encerramento e aprovação | 136 |
| <u>14.1 – Encerramento dos documentos previsionais para o ano económico de 2009</u> | 136 |
| <u>14.2 – Aprovação final</u> | 137 |



1. Nota Introdutória

Os Documentos Previsionais que agora apresentamos são os últimos do mandato autárquico que vai terminar em 2009.

Se pensarmos nos anos anteriores e nas palavras introdutórias que proferimos na sua apresentação, certamente dissemos que vivíamos em conjuntura difícil. Infelizmente não podemos hoje dizer que a conjuntura melhorou, mas temos consciência que a situação nacional e internacional chegou a tão grave situação que certamente haverá medidas para relançar a economia.

Sobre a crise há-de construir-se a oportunidade.

A vida autárquica e o país têm sido fortemente condicionados por alterações legislativas. O país tem sido constantemente adiado por razões que ultrapassam a esfera de decisão municipal.

Com dois anos passados do QREN 2007-2013, os municípios não conseguiram ainda receber qualquer verba de fundos comunitários para apoio a alguns investimentos que lançaram. Os investimentos fundamentais nos sectores da educação, da reabilitação urbana, do saneamento básico, não arrancaram.

As receitas municipais têm sido penalizadas, com alguma compensação ao nível dos impostos.

O governo prepara-se agora para aliviar a carga fiscal com a qual sobrecarregou as famílias à custa de receitas municipais.

Assiste-se até ao espantoso facto de o governo não cumprir a lei das finanças locais que ele próprio criou, conforme pode ser verificado nos documentos que aqui apresentamos.

Com todas as dificuldades ao nível das receitas, o Município de Ourém foi também penalizado pela nova lei das finanças locais que nos veio retirar a capacidade de recurso ao crédito.

Em resultado de investimentos efectuados e de novas iniciativas, sobretudo ao nível da educação, as despesas correntes têm conhecido um acréscimo significativo.



Mesmo assim, o Município de Ourém tem mantido algum nível de investimento e está preparado para enfrentar o futuro, com projectos de investimento que se desenvolverão ao longo dos próximos anos e se vão traduzir em melhoria significativa das condições de vida dos ourenses.

Sendo os Documentos Previsionais para 2009 os últimos do mandato, eles vão condicionar fortemente o próximo mandato já que os grandes investimentos vão prolongar-se por vários anos.

Pretendemos deixar claro que, ao longo dos próximos anos e à medida que novos equipamentos vão ficando disponíveis, é fundamental que se encontrem formas de gestão sustentáveis pois não será possível suportar um crescente aumento da despesa corrente.

Pretendemos assinalar a excelência do documento que apresentamos ao órgão deliberativo municipal, não só ao nível político que reflecte as opções políticas do município, mas também ao nível da sua excelente qualidade técnica.

Convidamos à sua leitura atenta que fornece excelente informação sobre a conjuntura em que vivemos e sobre as opções de desenvolvimento do nosso concelho através do investimento municipal.

Sendo estes os últimos documentos previsionais em que participamos na qualidade de Presidente da Câmara, queremos deixar público agradecimento a todos os membros dos diversos órgãos do município e das freguesias pela colaboração prestada ao longo dos anos em que temos desempenhado funções autárquicas.

Queremos também deixar um profundo agradecimento a todos os trabalhadores do município pela sua dedicação pois só com eles foi possível o nosso pequeno contributo para o progresso do nosso concelho de Ourém.

Ourém, Dezembro de 2008

O Presidente da Câmara Municipal


(David Catarino)



2. Perspectiva Económica

2.1 – Conjuntura Internacional

Actualmente, a projecção de cenários económicos está excepcionalmente enredada numa teia de incertezas. A crise financeira, iniciada no Verão de 2007, agudizou-se em Setembro de 2008, instalando-se o pânico nos mercados financeiros, tendo-se assistido a um aumento dos riscos sistémicos, com a relutância das instituições financeiras em se exporem entre si, circunstância que conduziu a uma exponencial subida das taxas de juro do mercado interbancário.

Face aos acontecimentos, verificou-se um aumento da desconfiança e a aversão ao risco estagnou totalmente a liquidez nos mercados de capitais, contribuindo significativamente para a paralisação do sistema financeiro e para a ocorrência de situações de insolvência, condições que forçaram os bancos centrais a se assumirem como o único recurso para obter liquidez (*lenders of only resort*). Complementarmente, a selectividade na concessão do crédito foi substituída por um abrupto corte, contribuindo para que as perspectivas económicas se agravassem, pese embora estas já não manifestassem cenários positivos.

Com o objectivo de se debelarem os riscos decorrentes da crise financeira, numa acção concertada das autoridades a nível global, encetou-se uma descida das taxas de juro, nomeadamente nos EUA, Europa, Ásia e Austrália, acção complementada pela intervenção dos diferentes Estados nos respectivos sectores financeiros, nomeadamente, injectando recursos, nacionalizando instituições, garantindo as operações de financiamento entre bancos e garantindo a dívida bancária.

Contudo, e apesar da concentração de esforços, as perspectivas não são muito animadoras. Como resultado, o comércio e a procura mundial estão a diminuir rapidamente, fenómeno que conjuntamente com os preços deprimidos e as condições apertadas dos bancos irá originar uma quebra da actividade económica mundial. Neste contexto, o FMI (Fundo Monetário Internacional) prevê que a economia mundial deva entrar em recessão no próximo ano, referindo que estaremos perante a maior



crise financeira desde a Grande Depressão. Assim, em 2009, o mundo estará em recessão (os Estados Unidos, a Zona Euro, o Japão e o Reino Unido irão apresentar crescimentos negativos), apesar de estabelecer um crescimento da economia mundial em torno dos 2% (note-se que o FMI considera que um crescimento da economia mundial abaixo dos 3%, representa uma recessão mundial), ainda de acordo com o FMI.

Quadro 1 – Sumário de Projecções

| | 2008 | 2009 | 2010 |
|---|------|------|------|
| Crescimento real do PIB | | | |
| EUA | 1,4 | -0,9 | 1,6 |
| Japão | 0,5 | -0,1 | 0,6 |
| Zona Euro | 1,0 | -0,6 | 1,2 |
| Total OCDE | 1,4 | -0,4 | 1,5 |
| Inflação | | | |
| EUA | 3,6 | 1,2 | 1,3 |
| Japão | 1,4 | 0,3 | -0,1 |
| Zona Euro | 3,4 | 1,4 | 1,3 |
| Total OCDE | 3,3 | 1,7 | 1,5 |
| Taxa de desemprego | | | |
| EUA | 5,7 | 7,3 | 7,5 |
| Japão | 4,1 | 4,4 | 4,4 |
| Zona Euro | 7,4 | 8,6 | 9,0 |
| Total OCDE | 5,9 | 6,9 | 7,2 |
| Crescimento do comércio mundial | | | |
| | 4,8 | 1,9 | 5,0 |
| Balança de transacções correntes | | | |
| EUA | -4,9 | -3,9 | -3,6 |
| Japão | 3,8 | 4,3 | 3,9 |
| Zona Euro | -0,4 | -0,1 | 0,0 |
| Total OCDE | -1,5 | -1,1 | -1,1 |
| Taxas de juro de curto prazo | | | |
| EUA | -5,3 | -6,7 | -6,8 |
| Japão | -1,4 | -3,3 | -3,8 |
| Zona Euro | -1,4 | -2,2 | -2,5 |

Fonte: OCDE (2008), *OECD Economic Outlook*, n.º84, Novembro



2.1.1 – União Europeia e Zona Euro

2.1.1.1 – Projecções para o crescimento

As previsões económicas de Outono da Comissão Europeia prevêem uma estagnação do crescimento económico para 2009, quer na União Europeia quer na Zona Euro, resultante da incerteza quanto à economia global e do abrandamento do crescimento a nível mundial (apesar do crescimento significativo das economias emergentes). Complementarmente, verificam-se tensões nos mercados financeiros e uma deterioração generalizada do clima de confiança em todos os países e sectores.

Perante este cenário, prevê-se que diversos países membros apresentem recessões técnicas. Em 2010 é esperado que ocorra uma pequena recuperação económica com um crescimento do PIB da região na ordem de 1%. Neste contexto, a OCDE traça um cenário ainda mais nefasto, ao prever que na Zona Euro se verifique, em 2009, um crescimento real do PIB negativo (0,6).

Assim, segundo a Comissão Europeia, o crescimento económico da UE deverá situar-se em 0,2 (na Zona Euro, de 0,1 em 2009 e 0,9 em 2010. Estas previsões demonstram uma revisão em baixa, face às previsões apresentadas seis meses antes, reflectindo o agravamento da conjuntura económica internacional.

Em suma, a Comissão Europeia prevê uma estagnação do crescimento económico para 2009, projectando-se crescimento económico apenas para 2010, embora num nível moderado (1,1).

2.1.1.2 – Outras projecções macroeconómicas

As pressões inflacionárias têm-se abatido, reflectindo o arrefecimento da actividade económica, circunstância que deverá originar elevados níveis de desemprego e um enfraquecimento da procura interna.

No conjunto dos países membros, em 2009, deverão surgir ¼ de milhão de novos postos de trabalho na UE, em detrimento dos 6 milhões ocorridos no período de 2007 e 2008. Face ao declínio na oferta de emprego, será expectável que a taxa de



desemprego aumente 1,1 ponto percentual nos próximos dois anos, atingindo em 2010 um valor na ordem dos 8,1%.

No que concerne à competitividade, será de referir que as diferenças salariais devem persistir de forma acentuada entre os diversos países membros, as quais, parcialmente, poderão ser explicadas pelas discrepâncias verificadas ao nível do crescimento da produtividade.

A inversão da tendência económica anteriormente verificada, irá ter um impacto negativo ao nível dos défices orçamentais. Assim, prevê-se que os défices orçamentais públicos aumentem globalmente, passando de menos de 1% do PIB em 2007 para 2,6% em 2010, sendo de registar que sete Estados membros deverão apresentar défices excessivos (Irlanda, França, Letónia, Lituânia, Hungria, Roménia e Reino Unido), ou seja, acima dos 3% do PIB. Como resultado, também a dívida pública deverá sofrer um acréscimo.

2.1.1.3 – Quadro macroeconómicos

Quadro 2 – Projecções macroeconómicas para UE

| | 2005 | 2006 | 2007 | 2008e | 2009p | 2010p |
|---------------------------|------|------|------|-------|-------|-------|
| PIB real | 2,0 | 3,1 | 2,9 | 1,4 | 0,2 | 1,1 |
| Consumo privado | 2,0 | 2,3 | 2,2 | 1,1 | 0,2 | 0,8 |
| Consumo público | 1,6 | 1,9 | 2,1 | 1,8 | 1,3 | 1,2 |
| Investimento Total | 3,6 | 6,1 | 5,4 | 1,2 | -1,9 | 0,9 |
| Emprego | 0,8 | 1,5 | 1,7 | 0,9 | -0,5 | 0,1 |
| Taxa de desemprego | 8,9 | 8,2 | 7,1 | 7,0 | 7,8 | 8,1 |
| IHPC | 2,3 | 2,3 | 2,4 | 3,9 | 2,4 | 2,2 |
| Défice Orçamental (% PIB) | -2,4 | -1,4 | -0,9 | -1,6 | -2,3 | -2,6 |
| Dívida Pública | 62,7 | 61,3 | 58,7 | 59,8 | 60,9 | 61,8 |

Fonte: Previsões de Outono/2007 da Comissão Europeia (adaptação)

e – estimativa

p – previsão



Quadro 3 – Projecções macroeconómicas para Zona Euro

| | 2005 | 2006 | 2007 | 2008e | 2009p | 2010p |
|---------------------------|------|------|------|-------|-------|-------|
| PIB real | 1,7 | 2,9 | 2,7 | 1,2 | 0,1 | 0,9 |
| Consumo privado | 1,8 | 2,0 | 1,6 | 0,5 | 0,4 | 1,0 |
| Consumo público | 1,5 | 1,9 | 2,3 | 1,8 | 1,2 | 1,0 |
| Investimento Total | 3,3 | 5,5 | 4,3 | 1,2 | -2,6 | 0,2 |
| Emprego | 0,7 | 1,4 | 1,7 | 0,9 | -0,4 | 0,1 |
| Taxa de desemprego | 9,0 | 8,3 | 7,5 | 7,6 | 8,4 | 8,7 |
| IHPC | 2,2 | 2,2 | 2,1 | 3,5 | 2,2 | 2,1 |
| Défice Orçamental (% PIB) | -2,5 | -1,3 | -0,6 | -1,3 | -1,8 | -2,0 |
| Dívida Pública | 70,0 | 68,3 | 66,1 | 66,6 | 67,2 | 67,6 |

Fonte: Previsões de Outono/2008 da Comissão Europeia (adaptação)

e – estimativa

p – previsão

2.2 – Conjuntura Nacional

2.2.1 – Projecções para o crescimento do PIB

Nas previsões económicas de Outono divulgadas pela Comissão Europeia, prevê-se que a taxa de crescimento do PIB português, em 2008, desacelere rapidamente para 0,5% e em 2009, desça ainda mais e estagne nos 0,1%, antes de voltar a aumentar em 2010 para 0,7. Deste modo, a CE apresenta um cenário mais pessimista do que as previsões previstas no Orçamento de Estado para 2009, o qual prevê um crescimento do PIB de 0,8% em 2008 e de 0,6% em 2009, circunstância que, caso se confirme, indicará que a economia portuguesa irá continuar a divergir da economia europeia pelo sétimo ano consecutivo em 2008, na medida em que a taxa de crescimento prevista para a Zona Euro é de 1,2% e para a UE de 1,4%. Nas previsões económicas mundiais efectuadas pela OCDE, o cenário ainda sofre um agravamento adicional ao estabelecer um crescimento do PIB, para 2009, negativo (-0,2%).

Ao nível do investimento, será expectável que apresente uma quebra, reflectindo o decréscimo da procura. As exportações deverão ser fortemente afectadas pelo



decréscimo da actividade económica mundial. As importações também deverão sofrer uma diminuição. Em resultado, o défice da balança comercial deverá atenuar-se, auxiliado por uma maior estabilidade do preço das matérias-primas, incluindo com a quebra no preço do petróleo, circunstância que se espera que permaneça em 2009.

2.2.2 – Outras projecções macroeconómicas

Após um declínio em 2008, a taxa de desemprego deverá aumentar em 2009, reflectindo a diminuição da actividade económica. Deste modo, as projecções apresentadas pela OCDE, indicam que, em 2009, o desemprego se deva situar nos 8,5%. O Governo, no Orçamento de Estado de 2009 estabelece um cenário mais optimista, estimando que, em 2009, o número de desempregados em percentagem da população activa, se situe em 7,6%.

Em 2008, a taxa de inflação deverá situar-se próxima dos 2,9%, valor que, segundo Bruxelas, deverá sofrer uma quebra em 2009, projectando uma taxa na ordem dos 2,3%. As previsões de crescimento dos preços estabelecidas no Orçamento de Estado para 2009, apontam para uma taxa de inflação de 2,6% em 2008 e 2,2% em 2009 (0,1 pontos percentuais abaixo da previsão definida pela Comissão Europeia).

Ao nível das finanças públicas, a Comissão Europeia prevê uma deterioração do défice orçamental português em 2009, para 2,8% e refere mesmo que esse desequilíbrio poderá aumentar em 2010, para 3,3%, se não forem tomadas medidas. As estimativas para 2009 já tomam em consideração o Orçamento de Estado para 2009.

2.2.3 – Projecções – Cenário Macroeconómico



Quadro 4 – Projecções macroeconómicas para Portugal

| Crescimento real em percentagem: | 2008 | | | | | 2009 | | | | |
|---------------------------------------|------------------|----------------|-----------------|----------------|--------------------|------------------|----------------|-----------------|----------------|--------------------|
| | OCDE (Out/08) | CE (Nov/08) | FMI (Out/08) | BP (Jul/08) | OE2009 (Out/08) | OCDE (Out/08) | CE (Nov/08) | FMI (Out/08) | BP (Jul/08) | OE2009 (Out/08) |
| PIB real | 0,5 | 0,5 | 0,6 | 1,2 | 0,8 | -0,2 | 0,1 | 0,1 | 1,3 | 0,6 |
| Consumo privado | 1,2 | 1,3 | -- | 1,3 | 1,3 | -0,2 | 0,1 | -- | 0,7 | 0,8 |
| Consumo público | -0,2 | -0,1 | -- | -0,2 | -1,1 | 0,2 | 0,2 | -- | 0,0 | 0,2 |
| Formação Bruta de Capital Fixo | 0,7 | 0,1 | -- | 1,0 | 1,7 | -1,2 | -2,7 | -- | 1,2 | 1,5 |
| Exportações (bens e serviços) | 2,0 | 2,1 | -- | 4,4 | 2,4 | -0,5 | 1,1 | -- | -- | 1,2 |
| Importações (bens e serviços) | 2,4 | 2,6 | -- | 3,3 | 3,4 | -0,9 | -0,5 | -- | -- | 1,8 |
| IHPC | 2,8 | 2,9 | 3,2 | 3,0 | 2,9 | 1,3 | 2,3 | 2,0 | 2,5 | 2,5 |
| Taxa de desemprego (% da pop. activa) | 7,6 | 7,7 | 7,6 | -- | 7,6 | 8,5 | 7,9 | 7,8 | -- | 7,6 |
| Saldo Orçamental (% do PIB) | -2,2 | -2,2 | -- | -- | -2,2 | -2,9 | -2,8 | -- | -- | -2,2 |
| Balança Corrente (% do PIB) | -10,9 | -10,1 | -12,0 | -10,6 | -8,5 | -10,2 | -9,4 | -12,7 | -11,1 | -8,7 |

2.3 – Conjuntura do Concelho

2.3.1 – Caracterização do Concelho

Ourém, cidade e sede de concelho do distrito de Santarém, situa-se no centro do país, na área do Vale do Tejo, a cerca de 40Km da costa atlântica e posiciona-se entre a latitude 39° 30' N e 39° 50' e a longitude 8° 30' W e 8° 40' W. O concelho desenvolve-se entre a vertente norte da Serra de Aire, a plataforma de Fátima a oeste e o Rio Nabão a leste e abrange uma área de cerca de 416,1Km². Fica ainda encravado pelos concelhos de Pombal, a Norte, Alvaiázere, Ferreira do Zêzere e Tomar a nascente, Torres Novas e Alcanena a sul e a poente pelos concelhos da Batalha e Leiria.¹

O povoamento é caracterizado por ser disperso, com uma acentuada tendência para a diminuição do número de habitantes das zonas rurais, ou dos lugares de pequena dimensão, em detrimento de um aumento dos núcleos urbanos, nomeadamente as cidades de Ourém e Fátima e as vilas de Caxarias, Freixianda e Vilar dos Prazeres, registando em 2001, uma população superior a 46 mil habitantes distribuídos por 18 freguesias.

¹ Roteiro Turístico de Ourém (2004), pág. 9



No que concerne a infra-estruturas relacionadas com os transportes, as acessibilidades externas ficam essencialmente caracterizadas pelo acesso rodoviário à A1, através do nó de Fátima, e o acesso ferroviário à linha do norte, onde tem particular relevo a estação da vila de Caxarias.

O tecido empresarial é essencialmente constituído por pequenas e médias empresas, com particular incidência na indústria transformadora, construção e obras públicas, comércio e hotelaria, concentrando o sector terciário a maior proporção de população empregada (55%), seguido do sector secundário (42%) e por fim o sector primário (3%).

O turismo e em particular o de cariz religioso, detém um papel fundamental no desenvolvimento económico do concelho, visto que se estima um volume turístico anual próximo dos 6 milhões de visitantes.

2.3.2 – Análise SWOT

2.3.2.1 – Pontos Fortes

- Centralidade geográfica relativamente ao contexto nacional;
- Abundância de alguns recursos naturais;
- Proximidade face aos eixos de desenvolvimento do litoral;
- Proximidade à auto-estrada A1 e à linha ferroviária do norte;
- Dinamismo Económico – 40% das PME Excelência (ano de 2001) do distrito de Santarém têm sede geográfica no Concelho de Ourém;
- Forte dinamismo empresarial (em particular a indústria hoteleira e do sector da madeira e do mobiliário), com alguma diversidade do tecido económico;
- Importância do sector da construção civil no contexto regional e nacional;
- Baixa taxa de desemprego;
- Forte capacidade de atracção de imigrantes;
- Diversidade do tecido-económico;



- Presença de equipamentos sociais de apoio à população de elevado nível e alcance supra-municipal (orfanatos, lares, unidades de recuperação infantil, centros de dia e apoio domiciliário);
- Existência de uma escola profissional de qualidade e com elevada capacidade de integração dos seus formandos com pólos nas duas cidades;
- Serviços de administração religiosa de influência nacional e internacional;
- Fluxos turísticos de grande dimensão com potencial para estimular a actividade industrial, de construção civil, o comércio e outros serviços especializados;
- Equipamentos e locais de interesse histórico-cultural (Pegadas dos dinossaúros, Santuário, Museus, Castelo, ...).

2.3.2.2 – Oportunidades

- Papel de charneira do concelho face a dois importantes subsistemas territoriais: Pinhal Litoral e Médio Tejo;
- Dinâmica dos dois principais centros urbanos (Ourém e Fátima), que poderão vir a reforçar a sua coesão e complementaridades, através da construção do IC9;
- Potencialidade do Centro de Negócios no apoio aos investidores e empresários concelhios;
- Importância internacional de Fátima, enquanto espaço de peregrinação ou visita religiosa;
- Acções previstas para a cidade de Fátima (Centro de Congressos e Parque Temático), que permitirão a sua qualificação;
- Igreja da Santíssima Trindade como pólo de atractividade de peregrinos;
- Desenvolvimento do Parque de Negócios de Ourém-Fátima e do Aeródromo Regional de Fátima;
- A proximidade à A1 e à linha ferroviária do Norte, constituem importantes acessibilidades para o desenvolvimento do município;
- Campo de Golfe previsto para Caxarias, que permitirá a dinamização de fluxos de visitantes com elevado poder de compra;
- Âncora de desenvolvimento turístico regional – Fátima;



- A valorização do sector vitivinícola, reconhecendo a tradicional importância deste sector no concelho;
- Papel de charneira entre elementos do arco patrimonial – Património da Humanidade.

2.3.2.3 – Pontos Fracos

- Excessiva dispersão do povoamento;
- Recessão demográfica de algumas freguesias: Alburitel, Casal dos Bernardos, Formigais, Ribeira do Fárrio, Seiça e Urqueira;
- Progressivo envelhecimento da populacional, reflexo da quebra de natalidade registada durante a década de 80;
- Dificuldade em se esboçar uma verdadeira centralidade no concelho, como consequência na sua infra-estruturação e dinamização cultural;
- Agricultura em acentuado declínio e sub-aproveitamento das potencialidades florestais;
- Propriedade agrícola fragmentada;
- Solo urbano fragmentado – dificuldade de encontrar pontos de urbanização (habitação e indústria)
- Insuficiente valorização do núcleo medieval acastelado de Ourém e reduzido aproveitamento turístico da sede do concelho face à proximidade de Fátima;
- Parque escolar desajustado;
- Deficientes acessibilidades transversais;
- Baixa qualidade do serviço de caminho de ferro;
- Centralidade do concelho dividida em dois núcleos com necessidades que se duplicam;
- Sazonalidade da actividade turística, embora com tendências a se esbater;
- Sistema fiscal deficiente (isenções fiscais respeitantes a Fátima, prédios rústicos com baixa tributação dentro das áreas urbanas);
- Excessiva dependência económica do sector de construção civil.

2.3.2.4 – Ameaças



- Excessiva dispersão do povoamento, com consequências na sua infra-estruturação;
- Complementaridades insuficientes no eixo Ourém/Fátima;
- Dependência funcional de Ourém face a outros centros urbanos (sobretudo Leiria);
- Atraso na construção do IC9, gerando problemas nas acessibilidades intra-concelhias e inter-urbanas;
- Integração do concelho no sistema de saúde do Médio Tejo (com três hospitais), dificultando a concretização de investimentos adequados à realidade existente na área do Município e das duas cidades;
- Extensão de área florestal, muito sujeita a ocorrência de incêndios, situação agravada pela existência de uma propriedade florestal fragmentada;
- Crise instalada no sector imobiliário com consequência no sector da construção civil.

2.3.3 – Indicadores Concelhios

Desde a primeira metade dos anos 90 que o Instituto Nacional de Estatística promove a publicação de anuários estatísticos regionais, os quais disponibilizam informação estatística à escala regional e municipal.

Em Janeiro de 2008 foi divulgado o Anuário Estatístico da Região Centro, no qual se engloba informação referente à área do Município de Ourém e cujo âmbito temporal é fundamentalmente referente a 2005 e 2006.

Tendo por base o documento anteriormente referenciado, apresenta-se seguidamente um quadro que contém os elementos estatísticos mais significativos referentes à área do Município de Ourém.



Quadro 5 – Informação Estatística 2005 e 2006 referente à área do Município de Ourém

(Fonte: Anuário Estatístico da Região Centro, publicado em Janeiro de 2008 pelo INE)

| 1. - TERRITÓRIO | |
|---|----------|
| 1.1 - Área, Perímetro e Altitude | |
| 1.1.1 - Área (Km2) | 416,6 |
| 1.1.2 - Perímetro (Km) | 130 |
| 1.1.3 - Altitude máxima (m) | 677 |
| 1.1.4 - Altitude mínima (m) | 95 |
| 1.2 - Ordenamento do território | |
| 1.2.1 - Usos do solo identificados nos PMOT (ha) | |
| 1.2.1.1 – Urbano | 6.227,3 |
| 1.2.1.2 - Equipamentos e parques urbanos | 345,7 |
| 1.2.1.3 – Industrial | 1.197,6 |
| 1.2.1.4 – Turismo | 49,3 |
| 1.2.2 - Servidões e restrições (ha) | |
| 1.2.2.1 - Reserva Agrícola Nacional (RAN) | 7.418,2 |
| 1.2.2.2 - Reserva Ecológica Nacional (REN) | 17.509,2 |
| 1.3 - Estrutura territorial | |
| 1.3.1 – Lugares | 245 |
| 1.3.2 – Vilas | 3 |
| 1.3.3 – Cidades | 2 |
| 1.3.4 – Freguesias | 18 |
| 1.4 - Indicadores de ambiente | |
| 1.4.1 - População servida por (%) | |
| 1.4.1.1- Sistemas de abastecimento de água | 100 |
| 1.4.1.2 - Sistema de drenagem de águas residuais | 56 |
| 1.4.1.3 – Estações de tratamento de águas residuais | 56 |
| 1.4.2 - Consumo de água residencial e dos serviços por habitante (m3) | 35,5 |
| 1.4.3 - Proporção de águas tratadas (%) | 100 |
| 1.4.4 - Abastecimento de água (em milhares de m3) | |
| 1.4.4.1 - Caudal captado | 3.953 |
| 1.4.4.2 - Caudal tratado | 3.953 |
| 1.4.5 - Consumo de água | |
| 1.4.5.1 - Residência e serviços | 1756 |
| 1.4.5.2 – Industrial | 79 |
| 1.4.2.3 - Outros | 985 |
| 1.4.6 - Drenagem e tratamento de águas residuais | |
| 1.4.6.1 - Drenagem de caudais efluentes produzidos | 1.451 |



| | |
|---|--------|
| 1.4.6.2 - Tratamento de águas residuais em ETAR | 1.451 |
| 1.5 - População | |
| 1.5.1 - Densidade populacional (hab/km ²) | 120,5 |
| 1.5.2 - Taxa de crescimento efectivo (%) | 0,84 |
| 1.5.3 - Taxa de crescimento natural (%) | -0,15 |
| 1.5.4 - Taxa bruta de natalidade (%) | 8,7 |
| 1.5.5 - Taxa bruta de mortalidade (%) | 10,2 |
| 1.5.6 - Taxa bruta de nupcialidade (%) | 3,8 |
| 1.5.7 - Taxa bruta de divórcio (%) | 1,7 |
| 1.5.8 - Taxa bruta de fecundidade geral | 35,0 |
| 1.5.9 - Nados vivos fora do casamento (%) | 20,7 |
| 1.5.10 - Proporção de casamentos católicos (%) | 68,8 |
| 1.5.11 - Índice de envelhecimento | 128,8 |
| 1.5.12 - Índice de dependência de idosos | 29,9 |
| 1.5.13 - Índice de longevidade | 47,8 |
| 1.5.14 - População estrangeira que solicitou estatuto de residente por hab. | 0,02 |
| 1.5.15 - População residente por sexo | |
| 1.5.15.1 - Homens | 24.118 |
| 1.5.15.2 - Mulheres | 26.065 |
| 1.5.15.3 - Total | 50.183 |
| 1.5.16 - População residente segundo grandes grupos etários | |
| 1.5.16.1 - Dos 0 a 14 anos | 7.601 |
| 1.5.16.2 - Dos 15 a 24 anos | 6.427 |
| 1.5.16.3 - Dos 25 a 64 anos | 26.365 |
| 1.5.16.4 - Dos 65 a 74 anos | 9.790 |
| 1.5.16.5 - 75 e mais anos | 4.684 |
| 2. - EDUCAÇÃO | |
| 2.1 - Indicadores de educação | |
| 2.1.1 - Taxa de pré-escolarização (%) | 100,3 |
| 2.1.2 - Taxa bruta de escolarização (%) | |
| 2.1.2.1 - Ensino Básico | 121,3 |
| 2.1.2.2 - Ensino Secundário | 160,2 |
| 2.1.3 - Taxa de retenção e desistência no ensino básico (%) | |
| 2.1.3.1 - 1º Ciclo | 3,2 |
| 2.1.3.2 - 2º Ciclo | 3,4 |
| 2.1.3.3 - 3º Ciclo | 9,9 |
| 2.1.3.4 - Total | 5,8 |
| 2.1.4 - Taxa de transição/conclusão do ensino secundário (%) | |



| | |
|---|--------|
| 2.1.4.1 - Cursos gerais/científico-humanísticos | 54,1 |
| 2.1.4.2 - Cursos tecnológicos | 58,6 |
| 2.1.4.3 - Total | 56,0 |
| 2.1.5 - Instituições de educação por nível e natureza | |
| 2.1.5.1 - Educação Pré-Escolar | |
| 2.1.5.1.1 - Público | 41 |
| 2.1.5.1.2 - Privado | 5 |
| 2.1.5.2 - 1º Ciclo | |
| 2.1.5.2.1 - Público | 74 |
| 2.1.5.2.2 - Privado | 1 |
| 2.1.5.2.2 - Dos quais com menos de 10 alunos | 22 |
| 2.1.5.3 - 2º Ciclo | |
| 2.1.5.3.1 - Público | 3 |
| 2.1.5.3.2 - Privado | 3 |
| 2.1.5.4 - 3º Ciclo | |
| 2.1.5.4.1 - Público | 4 |
| 2.1.5.4.2 - Privado | 3 |
| 2.1.5.5 - Secundário | |
| 2.1.5.5.1 - Público | 1 |
| 2.1.5.5.2 - Privado | 4 |
| 2.1.4 - Alunos matriculados, segundo o nível de ensino ministrado | |
| 2.1.4.1 - Educação Pré-Escolar | 1.526 |
| 2.1.4.2 - 1º Ciclo | 2.295 |
| 2.1.4.3 - 2º Ciclo | 1.334 |
| 2.1.4.4 - 3º Ciclo | 2.251 |
| 2.1.4.5 - Secundário | 2.742 |
| 2.1.5 - Pessoal docente, segundo o nível de ensino ministrado | |
| 2.1.5.1 - Educação Pré-Escolar | 97 |
| 2.1.5.2 - 1º Ciclo | 202 |
| 2.1.5.3 - 2º Ciclo | 149 |
| 2.1.4.4 - 3º Ciclo e ensino secundário | 437 |
| 2.1.6 - Pessoal não docente do ensino não superior | 200 |
| 3. - CULTURA | |
| 3.1 - Espectáculos ao vivo | |
| 3.1.1 - Espectadores por habitante | 0,7 |
| 3.1.2 - Valor médio dos bilhete vendidos (em euros) | 3,2 |
| 3.1.3 - Sessões | 44 |
| 3.1.4 - Espectadores | 34.962 |



| | |
|--|-----------|
| 3.1.5 - Bilhetes vendidos | 17.911 |
| 3.2 - Publicações periódicas por município | |
| 3.2.1 - Publicações | 28 |
| 3.2.2 - Edições | 254 |
| 3.2.3 - Circulação Total | |
| 3.2.3.1 - Total | 2.601.446 |
| 3.2.3.2 - Jornais | 1.496.426 |
| 3.2.3.3 - Revistas | 479.520 |
| 3.2.4 - Exemplares vendidos | |
| 3.2.4.1 - Total | 933.575 |
| 3.2.4.2 - Jornais | 370.535 |
| 3.2.4.3 - Revistas | 454.940 |
| 3.3 - Caracterização e exibição do cinema | |
| 3.3.1 Recintos utilizados | 2 |
| 3.3.2 Ecrãs | 2 |
| 3.4 - Museus e galerias de arte | |
| 3.4.1 - Museus | |
| 3.4.1.1 - Número | 2 |
| 3.4.2 - Galerias de arte e outros espaços | |
| 3.4.1 - Número | 3 |
| 3.4.2 - Exposições realizadas | 22 |
| 3.4.3 - Obras expostas | 458 |
| 3.4.4 - Visitantes | 6.054 |
| 4. - SAÚDE | |
| 4.1 - Indicadores de saúde | |
| 4.1.1 - Enfermeiros por 1000 habitantes | 0,8 |
| 4.1.2 - Médicos por 1000 habitantes | 0,7 |
| 4.1.3 - Farmácias e postos de medicamentos por 1000 habitantes | 0,4 |
| 4.1.4 - Consultas por habitante | 2,9 |
| 4.1.5 - Taxa quinquenal de mortalidade infantil (2001/2005) | 3,4 |
| 4.1.6 - Taxa quinquenal de mortalidade neonatal (2001/2005) | 3,0 |
| 4.1.7 - Taxa de mortalidade por doenças do aparelho circulatório | 3,4 |
| 4.1.8 - Taxa de mortalidade por tumores malignos | 2,1 |
| 4.1.9 - Taxa de incidência de doenças de declaração obrigatória | 0,3 |
| 4.2 - Hospitais | |
| 4.2.1 - Número | 0 |
| 4.3 - Centros de Saúde e suas extensões | |
| 4.3.1 - Total | 2 |



| | |
|--|---------|
| 4.3.2 - Com internamento | 0 |
| 4.3.3 - Extensões | 16 |
| 4.3.4 - Pessoal ao serviço | |
| 4.3.4.1 - Total | 135 |
| 4.3.4.2 - Médicos | 27 |
| 4.3.4.3 - Pessoal de enfermagem | 40 |
| 4.3.4.4 - Outro | 68 |
| 4.3.5 - Consultas médicas | |
| 4.3.5.1 - Total | 145.849 |
| 4.3.5.2 - Medicina geral e familiar/clínica geral | 125.475 |
| 4.3.5.3 - Planeamento familiar | 2.394 |
| 4.3.5.4 - Saúde infantil e juvenil/pediatra | 14.985 |
| 4.3.5.5 - Saúde maternal/obstetrícia | 2.102 |
| 4.3.5.6 - Outras especialidades | 893 |
| 4.3.6 - Farmácias e postos farmacêuticos móveis | |
| 4.3.6.1 - Farmácias | 14 |
| 4.3.6.2 - Postos farmacêuticos móveis | 5 |
| 4.3.6.3 - Farmacêuticos de oficina | 23 |
| 4.3.6.4 - Profissionais de farmácia | 23 |
| 4.3.7 - Médicos com residência na área do município | 35 |
| 5. - MERCADO DE TRABALHO | |
| 5.1 - Indicadores do mercado de trabalho | |
| 5.1.1 - Taxa de TCO em estabelecimentos com < 10 trabalhadores (%) | 33,9 |
| 5.1.2 - Taxa de TCO em estabelecimentos com > 250 trabalhadores (%) | 7,4 |
| 5.1.3 - Ganho médio mensal (em euros) | 742,91 |
| 5.1.4 - Disparidade no ganho médio mensal por sexo (%) | 9,0 |
| 5.1.5 - Disparidade no ganho médio mensal por escalão de empresa (%) | 22,5 |
| 5.1.6 - Disparidade do ganho médio mensal por sector de actividade (%) | 5,7 |
| 5.1.7 - Disparidade no ganho médio mensal por nível de habitações (%) | 26,7 |
| 5.2 - Trabalhadores por conta de outrem, segundo o sector de actividade | |
| 5.2.1 - Primário (CAE: A - B) | 76 |
| 5.2.2 - Secundário (CAE: C - F) | 4.979 |
| 5.2.3 - Terciário (CAE: G - Q) | 6.197 |
| 5.3 - Ganho médio mensal dos trab. por conta de outrem, por sector de actividade | |
| 5.3.1 - Primário (CAE: A - B) (em euros) | 570,27 |
| 5.3.2 - Secundário (CAE: C - F) (em euros) | 699,19 |
| 5.3.3 - Terciário (CAE: G - Q) (em euros) | 780,17 |
| 5.4 - Trabalhadores por conta de outrem, segundo o nível de habilitações | |



| | |
|---|----------|
| 5.4.1 - Inferior ao 1º ciclo do ensino básico | 232 |
| 5.4.2 - 1º ciclo do ensino básico | 2.694 |
| 5.4.3 - 2º ciclo do ensino básico | 2.843 |
| 5.4.4 - 3º ciclo do ensino básico | 2.600 |
| 5.4.5 - Ensino secundário | 1.779 |
| 5.4.6 - Bacharelato | 200 |
| 5.4.7 - Licenciatura | 777 |
| 5.5 - Ganho méd. mensal dos trab. por contra de outrem, segundo o nível de habilitações | |
| 5.5.1 - Inferior ao 1º ciclo do ensino básico (em euros) | 561,94 |
| 5.5.2 - 1º ciclo do ensino básico (em euros) | 681,12 |
| 5.5.3 - 2º ciclo do ensino básico (em euros) | 655,37 |
| 5.5.4 - 3º ciclo do ensino básico (em euros) | 668,22 |
| 5.5.5 - Ensino secundário (em euros) | 775,33 |
| 5.5.6 - Bacharelato (em euros) | 1.245,34 |
| 5.5.7 - Licenciatura (em euros) | 1.402,06 |
| 6. - PROTECÇÃO SOCIAL | |
| 6.1 - Indicadores de protecção social | |
| 6.1.1 - Valor médio anual das pensões (em euros) | |
| 6.1.1.1 - Invalidez | 3.595 |
| 6.1.1.2 - Velhice | 3.683 |
| 6.1.1.3 - Sobrevivência | 1.997 |
| 6.1.2 - Valor médio do subsídio de desemprego (em euros) | 2.587 |
| 6.1.3 - Número médio de dias de subsídio de desemprego | 190 |
| 6.1.4 - Valor médio de subsídio de doença (em euros) | 675 |
| 6.1.5 - Número médio de dias de subsídio de doença | 56 |
| 6.1.6 - Valor médio das prestações familiares | 569 |
| 6.2 - Pensionistas por invalidez, velhice e sobrevivência | |
| 6.2.1 - Invalidez | 1.412 |
| 6.2.2 - Velhice | 7.307 |
| 6.2.3 - Sobrevivência | 2.980 |
| 6.4 - Beneficiários de subsídio de desemprego, segundo a idade | |
| 6.4.1 - Menos de 24 anos | 103 |
| 6.4.2 - 25 a 29 anos | 212 |
| 6.4.3 - 30 a 39 anos | 306 |
| 6.4.4 - 40 a 49 anos | 218 |
| 6.4.5 - 50 a 54 anos | 84 |
| 6.4.6 - 55 e mais anos | 134 |
| 6.5 - Prestações familiares | |



| | |
|---|---------|
| 6.5.1 - Total de beneficiários | 5.543 |
| 6.5.2 - Descendentes ou equiparados | 8.995 |
| 6.6 - Subsídio por doença | |
| 6.6.1 - Total de beneficiários | 2.626 |
| 6.6.2 - Dias processados | 148.110 |
| 6.7 - Subsídios de maternidade e paternidade e licença parental | |
| 6.7.1 - Total de beneficiários de subsídio de maternidade | 349 |
| 6.7.2 - Total de beneficiários de subsídio de paternidade e licença parental | 518 |
| 6.8 - Total de beneficiários do rendimento social de inserção | 697 |
| 7. - ACTIVIDADE ECONÓMICA | |
| 7.1 - Indicadores das empresas | |
| 7.1.1 - Proporção de emprego em sociedades anónimas (%) | 15 |
| 7.1.2 - Proporção de emprego em sociedades maioritariamente estrangeiras (%) | 2,1 |
| 7.1.3 - Proporção de emprego dos serv. em serv. intensivos em conhecimento (%) | 22 |
| 7.1.4 - Proporção de emprego em actividades TIC (Tec. de Inf. e Comunic.) (%) | 0,5 |
| 7.1.5 - Proporção de emprego da ind. transf. em indúst. de média e alta tecn. (%) | 6 |
| 7.1.6 - Taxa de constituição de sociedades (%) | 6,6 |
| 7.1.7 - Taxa de dissolução de sociedades (%) | 1,9 |
| 7.1.8 - Densidade de estabelecimentos (N.º/Km2) | 5,5 |
| 7.1.9 - Proporção de estabelecimentos com menos de 10 pessoas ao serviço (%) | 86 |
| 7.1.10 - Proporção de pessoas em estabelec. cuja sede se situa no município (%) | 92 |
| 7.1.11 - Pessoal ao serviço por estabelecimento | 5,6 |
| 7.2 - Volume de negócios das sociedades segundo a CAE (em milhares de euros) | |
| 7.2.1 - A + B | 17.916 |
| 7.2.2 - C | 6.223 |
| 7.2.3 - D | 258.758 |
| 7.2.4 - E | 0 |
| 7.2.5 - F | 192.032 |
| 7.2.6 - G | 438.470 |
| 7.2.7 - H | 28.261 |
| 7.2.8 - I | 65.878 |
| 7.2.9 - J | 1.203 |
| 7.2.10 - K | 52.902 |
| 7.2.11 - M a O | 18.779 |
| 7.3 - Comércio internacional | |
| 7.3.1 Saídas (em milhares de euros) | |
| 7.3.1.1 - Expedições | 46.285 |
| 7.3.1.2 - Exportações | 9.665 |



| | |
|---|--------|
| 7.3.2 - Entradas (em milhares de euros) | |
| 7.3.2.1 - Chegadas | 73.141 |
| 7.3.2.2 - Importações | 21.796 |
| 7.4 - Agricultura e floresta | |
| 7.4.1 - Produção vinícola declarada expressa em mosto (hl) | |
| 7.4.1.1 - VLQPRD | 0 |
| 7.4.1.2 - VQPRD | |
| 7.4.1.2.1 - Branco | 121 |
| 7.4.1.2.2 - Tinto/Rosado | 532 |
| 7.4.1.3 - Vinho regional | |
| 7.4.1.3.1 - Branco | 796 |
| 7.4.1.3.2 - Tinto/Rosado | 942 |
| 7.4.1.4 - Vinho de mesa | |
| 7.4.1.4.1 Branco | 1065 |
| 7.4.1.4.2 Tinto/Rosado | 6060 |
| 7.4.2 - Árvores de fruto e oliveiras vendidas pelos viveiristas | |
| 7.4.2.1 - Ameixieiras | 979 |
| 7.4.2.2 - Cerejeiras | 734 |
| 7.4.2.3 - Damasqueiros | 565 |
| 7.4.2.4 - Diospereiros | 521 |
| 7.4.2.5 - Laranjeiras | 1.258 |
| 7.4.2.6 - Limoeiros | 564 |
| 7.4.2.7 - Macieiras | 1.010 |
| 7.4.2.8 - Nogueiras | 438 |
| 7.4.2.9 - Pereiras | 1.067 |
| 7.4.2.10 - Pessegueiros | 1.698 |
| 7.4.2.11 - Tangerineiras | 762 |
| 7.4.2.12 - Oliveiras | 944 |
| 7.4.3 - Incêndios florestais e bombeiros | |
| 7.4.3.1 - Ocorrência de incêndios florestais | 224 |
| 7.4.3.2 - Área ardida (ha) | |
| 7.4.3.2.1 - Total | 9.351 |
| 7.4.3.2.2 - Povoamentos florestais | 8.991 |
| 7.4.3.2.3 - Matos | 360 |
| 7.4.3.3 - Corporações de bombeiros | 3 |
| 7.4.3.4 - Número total de bombeiros | 307 |
| 7.5 - Energia | |
| 7.5.1 - Indicadores de consumo de energia | |



| | |
|---|---------|
| 7.5.1.1 - Consumo de energia eléctrica por consumidor (milhares de kWh) | |
| 7.5.1.1.1 - Total | 5,0 |
| 7.5.1.1.2 - Doméstico | 2,2 |
| 7.5.1.1.3 - Agricultura | 3,5 |
| 7.5.1.1.4 - Indústria | 44,6 |
| 7.5.1.2 - Consumo doméstico de energia eléctrica por habitante (milhares de kWh) | 1,1 |
| 7.5.1.3 - Consumo de combustível automóvel por habitante (tep/hab.) | 1,4 |
| 7.5.2 - Vendas de combustíveis para consumo (t) | |
| 7.5.2.1 - Gás | 2.992 |
| 7.5.2.2 - Gasolina | 6.448 |
| 7.5.2.3 - Petróleo | 7 |
| 7.5.2.4 - Gasóleo rodoviário | 51.643 |
| 7.5.2.5 - Gasóleo colorido | 3.169 |
| 7.5.2.6 - Gasóleo para aquecimento | 3.459 |
| 7.5.2.7 - Fuel | 6.809 |
| 7.6 - Construção e Habitação | |
| 7.6.1 - Indicadores de construção e habitação | |
| 7.6.1.1- Licenciamento de construções novas para habitação familiar | |
| 7.6.1.1.1 - Pavimentos por edifício | 2,5 |
| 7.6.1.1.2 - Fogos por pavimento | 0,9 |
| 7.6.1.1.3 - Divisões por fogo | 5,0 |
| 7.6.1.1.4 - Superfície média habitável das divisões (m2) | 19,2 |
| 7.6.1.2 - Conclusão de construções novas para habitação familiar | |
| 7.6.1.2.1 - Pavimentos por edifício | 2,3 |
| 7.6.1.2.2 - Fogos por pavimento | 0,6 |
| 7.6.1.2.3 - Divisões por fogo | 5,7 |
| 7.6.1.2.4 - Superfície média habitável das divisões (m2) | 20,0 |
| 7.6.1.3 - Valor médio dos prédios (em euros) | |
| 7.6.1.3.1 - Urbanos transaccionados, em propriedade horizontal | 87.750 |
| 7.6.1.3.2 - Urbanos transaccionados, total | 88.063 |
| 7.6.1.3.3 - Rústicos transaccionados | 19.077 |
| 7.6.1.3.4 - Urbanos hipotecados, em propriedade horizontal | 76.612 |
| 7.6.1.3.5 - Urbanos hipotecados, total | 93.419 |
| 7.6.1.3.6 - Rústicos hipotecados | 145.455 |
| 7.6.1.4 - Crédito hipotecário concedido a pessoas singulares p/habitante (em euros) | 1.199 |
| 7.6.2 - Edifícios licenciados para construção | |
| 7.6.2.1 - Construções novas | |
| 7.6.2.1.1 - Edifícios para habitação familiar | 170 |



| | |
|--|--------|
| 7.6.2.1.2 - Edifícios, total | 188 |
| 7.6.2.1.3 - Fogos para habitação familiar | 389 |
| 7.6.2.2 -Ampliações, Alterações e Reconstruções | |
| 7.6.2.2.1 - Edifícios para habitação familiar | 53 |
| 7.6.2.2.2 - Edifícios, total | 25 |
| 7.6.3 - Fogos licenciados em construções novas para habitação familiar | |
| 7.6.3.1 - Entidade promotora | |
| 7.6.3.1.1 - Pessoa singular | 219 |
| 7.6.3.1.2 - Empresa privada | 170 |
| 7.6.3.1.3 - Outras entidades | 0 |
| 7.6.3.2 - Tipologia | |
| 7.6.3.2.1 - T0 ou T1 | 57 |
| 7.6.3.2.2 - T2 | 81 |
| 7.6.3.2.3 - T3 | 161 |
| 7.6.3.2.4 - T4 ou mais | 90 |
| 7.6.4 - Estimativas do parque habitacional | |
| 7.6.4.1 - Edifícios de habitação familiar clássica | 23.294 |
| 7.6.4.2 - Alojamentos familiares clássicos | 28.088 |
| 7.7 - Transportes | |
| 7.7.1 - Indicadores de transportes | |
| 7.7.1.1 - Veículos automóveis vendidos por 1000 habitantes | 16,48 |
| 7.7.1.2 - Índice de gravidade dos acidentes | 2,68 |
| 7.7.1.3 - Proporção de acidentes de viação com vítimas nas auto-estradas (%) | 7,08 |
| 7.7.2 - Veículos automóveis vendidos | |
| 7.7.2.1 - Total | 827 |
| 7.7.2.2 - Ligeiros de passageiros | 439 |
| 7.7.2.3 - Ligeiros de mercadorias | 274 |
| 7.7.2.4 - Pesados de passageiros | 3 |
| 7.7.2.5 - Pesados de mercadorias | 9 |
| 7.7.2.6 - Pesados, tractores de espécie diversa | 74 |
| 7.7.2.7 - Tractores agrícolas | 28 |
| 7.7.3 - Acidentes de viação e vítimas | |
| 7.7.3.1 - Total de acidentes de viação com vítimas | 298 |
| 7.7.3.2 - Vítimas | |
| 7.7.3.2.1 - Total | 402 |
| 7.7.3.2.2 - Mortos | 8 |
| 7.7.3.2.3 - Feridos graves | 17 |
| 7.7.3.2.4 - Feridos ligeiros | 377 |



| | |
|--|--------|
| 7.8 - Comunicações | |
| 7.8.1 - Indicadores de comunicações | |
| 7.8.1.1 - Acessos telefónicos por 100 habitantes | 31,1 |
| 7.8.1.2 - Postos telefónicos residenciais por 100 habitantes | 20,3 |
| 7.8.1.3 - Postos telefónicos públicos por 1000 habitantes | 4,6 |
| 7.8.1.4 - Estações de correio por 100 000 habitantes | 12,0 |
| 7.8.1.5 - Postos de correio por 100 000 habitantes | 19,9 |
| 7.8.2 - Postos telefónicos | |
| 7.8.2.1 - Total de acessos telefónicos | 15.613 |
| 7.8.2.2 - Total de acessos telefónicos analógicos | 13.007 |
| 7.8.2.3 - Total de acessos telefónicos digitais | 2.606 |
| 7.8.3 - Estações e postos de correio | |
| 7.8.3.1 - Estações de correio | |
| 7.8.3.1.1 - Total | 6 |
| 7.8.3.4.2 - Estações fixas | 6 |
| 7.8.3.4.3 - Estações móveis | 0 |
| 7.8.3.2 - Postos de correio | 10 |
| 7.9 - Turismo | |
| 7.9.1 - Indicadores de hotelaria | |
| 7.9.1.1 - Estada média de hóspedes estrangeiros (número de noites) | 2,1 |
| 7.9.1.2 - Estada média de hóspedes (número de noites) | 1,9 |
| 7.9.1.3 - Capacidade de alojamento por 1000 habitantes | 97,9 |
| 7.9.1.4 - Hóspedes por habitante | 4,5 |
| 7.9.1.5 - Proporção de hóspedes estrangeiros (%) | 66,3 |
| 7.9.1.6 - Proporção de dormidas entre Julho-Setembro (%) | 37 |
| 7.9.1.7 - Dormidas em estab. hoteleiros por 100 habitantes | 861,6 |
| 7.9.1.8 - Taxa de ocupação-cama (líquida) (%) | 24,9 |
| 7.9.2 - Estabelecimentos e capacidade de alojamento | |
| 7.9.2.1 - Estabelecimentos | |
| 7.9.2.1.1 - Total | 34 |
| 7.9.2.1.2 - Hotéis | 17 |
| 7.9.2.1.3 - Pensões | 15 |
| 7.9.2.1.4 - Outros | 2 |
| 7.9.2.2 - Capacidade de alojamento | |
| 7.9.2.2.1 - Total | 4.911 |
| 7.9.2.2.2 - Hotéis | 2.933 |
| 7.9.2.2.3 - Pensões | 1.835 |
| 7.9.2.2.4 - Outros | 143 |



| | |
|---|---------|
| 7.9.3 - Dormidas e hóspedes | |
| 7.9.3.1 - Número total de dormidas | 432.362 |
| 7.9.3.2 - Número total de hóspedes | 224.939 |
| 7.9.4 - Dormidas nos estab. hoteleiros, segundo o país de residência habitual | |
| 7.9.4.1 - Total geral | 432.632 |
| 7.9.4.1.1 - Total UE 25 | 384.396 |
| 7.9.4.1.2 - Portugal | 115.189 |
| 7.9.4.1.3 - Alemanha | 15.185 |
| 7.9.4.1.4 - Espanha | 90.586 |
| 7.9.4.1.5 - França | 13.139 |
| 7.9.4.1.6 - Itália | 87.379 |
| 7.9.4.1.7 - Países Baixos | 3.101 |
| 7.9.4.1.8 - Reino Unido | 6.786 |
| 7.9.4.1.9 - E.U.A. | 21.470 |
| 7.10 - Sector Monetário e Financeiro | |
| 7.10.1 - Indicadores do sector monetário e financeiro | |
| 7.10.1.1 - Estabelecimentos de bancos e similares por 10 000 habitantes | 6,3 |
| 7.10.1.2 - Taxa de depósitos de emigrantes (%) | 8,3 |
| 7.10.1.3 - Taxa de crédito à habitação (%) | 42,7 |
| 7.10.1.4 - Crédito à habitação por habitante (em euros) | 3.927 |
| 7.10.1.5 - Prémios brutos emitidos pelas empresas de seguros, por hab. (em euros) | 157 |
| 7.10.1.6 - Rede nacional de Multibanco | |
| 7.10.1.6.1 - Terminais de caixa automático Multibanco por 10 000 habitantes | 10,0 |
| 7.10.1.6.2 - Operações por habitante | 54 |
| 7.10.1.6.3 - Levantamentos nacionais por habitante (em euros) | 1.752 |
| 7.10.1.6.4 - Compras através de terminais de pag. automático por hab (em euros) | 718 |
| 7.10.2 - Estabelecimentos de outra intermediação monetária | |
| 7.10.2.1 - Bancos e caixas económicas | |
| 7.10.2.1.1 - Número de estabelecimentos | 26 |
| 7.10.2.1.2 - Pessoal ao serviço | 151 |
| 7.10.2.2 - Caixas de crédito agrícola mútuo | |
| 7.10.2.2.1 - Número de estabelecimentos | 5 |
| 7.10.2.2.2 - Pessoal ao serviço | 17 |
| 7.10.3 - Movimentos estabelecidos por outra intermediação monetária | |
| 7.10.3.1 - Depósitos | |
| 7.10.3.1.1 - Total (milhares de euros) | 496.088 |
| 7.10.3.1.2 - De Emigrantes (milhares de euros) | 41.330 |
| 7.10.3.2 - Crédito concedido | |



| | |
|--|---------|
| 7.10.3.2.1 - Total (em milhares de euros) | 455.680 |
| 7.10.3.2.2 - Para habitação (em milhares de euros) | 194.443 |
| 8. - JUSTIÇA | |
| 8.1 Indicadores de Justiça | |
| 8.1.1 - Duração média dos processos findos nos tribunais judiciais de 1ª instância | |
| 8.1.1.1 - Cíveis (meses) | 25 |
| 8.1.1.2 - Penais (meses) | 9 |
| 8.1.1.3 - Trabalho (meses) | 0 |
| 8.1.1.4 - Tutelares (meses) | 7 |
| 8.1.2 - Evolução anual dos processos nos tribunais judiciais de 1ª instância (%) | 3,0 |
| 8.1.3 - Proporção de não condenações onde não houve sentença (%) | 53,3 |
| 8.1.4 - Taxa de criminalidade por categoria de crimes (%) | 66,7 |
| 8.1.4.1 - Crimes contra a integridade física | 4,0 |
| 8.1.4.2 - Furto/roubo por esticção e na via pública | 0,2 |
| 8.1.4.3 - Furto de veículo e em veículo motorizado | 4,1 |
| 8.1.4.4 - Condução de veículo com taxa de álcool igual ou superior a 1,2g/l | 0,8 |
| 8.1.4.5 - Condução sem habilitação legal | 0,9 |
| 8.1.5 - Principais actos notariais celebrados por escritura pública | |
| 8.1.5.1 - Total de escrituras | 1.549 |
| 8.1.5.2 - Compra e venda de imóveis | 542 |
| 8.1.5.3 - Constituição de propriedade horizontal | 10 |
| 8.1.5.4 - Constituição de sociedades com. e civis | 25 |
| 8.1.5.5 - Doação | 89 |
| 8.1.5.6 - Habilitação de herdeiros | 146 |
| 8.1.5.7 - Hipoteca | 44 |
| 8.1.5.8 - Justificação | 176 |
| 8.1.5.9 - Mútuo | 411 |
| 8.1.5.10 - Partilha | 9 |
| 8.1.6 - Crimes registados pelas autoridades policiais | |
| 8.1.6.1 - Total | 1.379 |
| 8.1.6.2 - Contra as pessoas | |
| 8.1.6.2.1 - Total | 353 |
| 8.1.6.2.2 - Contra a integridade física | 197 |
| 8.1.6.3 - Contra o património | |
| 8.1.6.3.1 - Total | 698 |
| 8.1.6.3.2 - Furto/roubo por esticção e na via pública | 9 |
| 8.1.6.3.3 - Furto em veículo e em veículo motorizado | 204 |
| 8.1.6.4 - Contra a vida em sociedade | |



| | |
|---|-----|
| 8.1.6.4.1 - Total | 265 |
| 8.1.6.4.2 - Condução de veículo com taxa de álcool igual ou superior a 1,2g/l | 41 |
| 8.1.6.5 - Contra o Estado | 5 |
| 8.1.6.6 - Legislação avulsa | |
| 8.1.6.6.1 - Total | 58 |
| 8.1.6.6.2 - Condução sem habilitação legal | 46 |
| 9. - PARTICIPAÇÃO POLÍTICA | |
| 9.1 - Câmara Municipal (2005) | |
| 9.1.1 - Mandatos | |
| 9.1.1.1 - PS | 3 |
| 9.1.1.2 - PPD/PSD | 4 |
| 9.2 - Assembleia Municipal (2005) | |
| 9.1.2 - Mandatos | |
| 9.1.2.1 - PS | 7 |
| 9.1.2.2 - PPD/PSD | 12 |
| 9.1.2.3 - PCP/PEV | 1 |
| 9.1.2.4 - CDS/PP | 1 |
| 9.3 - Assembleias de Freguesias (2005*) | |
| 9.3.1 - Presidências de Assembleias de Freguesias | |
| 9.3.1.1 - PS | 3 |
| 9.3.1.2 - PPD/PSD | 14 |
| 9.3.1.3 - Lista independente | 1 |

* verificaram-se eleições intercalares numa das Freguesias

2.3.4 – Cenário Macroeconómico Municipal

Elevado volume de investimento previsto

Neste âmbito, o elevado volume de investimento efectuado, deverá reflectir-se positivamente e de forma directa nas empresas relacionadas com o ramo de obras públicas, sendo o seu impacto indirecto mais generalizado, dado o efeito multiplicador de segunda ordem adjacente. Porém, na senda dos cenários macroeconómicos já apresentados para o contexto internacional e nacional, a eventual tendência de recessão poderá ser geradora de um contexto de dificuldades no tecido empresarial com sede na área geográfica do Município de Ourém, circunstância que poderá induzir um aumento dos níveis de desemprego local.



Educação

No que concerne à educação, importa observar que o período actual se caracteriza por uma dinâmica e contínua mutação da sociedade e da economia, pelo que as funções da escola que, tradicionalmente, são de educar, instruir e socializar, têm sofrido nos anos mais recentes, consideráveis ampliações. O modo de socialização escolar tornou-se dominante, focalizando-se na educação a procura e resposta aos problemas sociais actuais, sendo a política educativa local, parte integrante de uma política de desenvolvimento local que promova a qualidade de vida.

Desde 86, particularmente, através da Lei n.º 46/86 de 14 de Outubro (Lei de Bases do Sistema Educativo - LBSE), que estão definidos os grandes princípios gerais e organizativos que influem decisivamente na concepção dos edifícios escolares e na configuração de uma nova rede educativa. No entanto, a necessidade de se tomarem medidas no sentido de se proceder quer à reconversão e adaptação escolar às exigências da Reforma Educativa quer à construção de novos edifícios, levou à redefinição dos critérios de planeamento. Esta circunstância é ainda fortemente impelida pela tendência que se tem verificado desde os finais da década de 80 em vários países europeus, no âmbito de uma significativa alteração do papel do Estado nos processos de decisão política, nomeadamente, no que concerne à administração do sector da Educação, observando-se uma transferência de poderes e funções do nível central para o nível local, passando-se a reconhecer a escola como uma unidade central de gestão e a comunidade local como um parceiro essencial na tomada de decisão, emergindo a denominada “territorialização das políticas educativas”.

O actual parque escolar existente no território nacional traduz as marcas e as opções que, ao longo dos anos, foram sendo tomadas em contextos de permanente evolução, científica, económica e política, reflectindo uma herança de construções escolares, edificadas sobretudo a partir do século XIX, com fronteiras espaciais e arquitectónicas rígidas que, em inúmeras situações, se revelam inadequadas, sobretudo, se considerarmos as novas concepções e modelos de aprendizagem, ou mesmo a própria dinâmica social e educativa desencadeada a nível local.



A forma específica de materializar uma rede escolar que sustente um projecto educativo de território terá a vantagem de ser decidida localmente, dada a proximidade aos cidadãos a que os actos respeitam, facto que, sob o ponto de vista teórico, induzirá um melhor diagnóstico da situação, essencialmente, por inerência à contiguidade existente entre os actos de decisão e os denominados *stakeholders* associados em todo o processo.

Não obstante, detectam-se os seguintes pontos críticos na criação de projectos locais incidentes sobre este âmbito:

- A forma de delimitação do território;
- A insuficiência das competências e meios de actuação actualmente atribuídos às escolas e às autarquias;
- A capacidade de auto-organização do território.

Note-se ainda que a opção de relocar uma escola tem também implicações pedagógicas, podendo-se afirmar que se traduz na construção de um currículo local, de uma contextualização particular das aprendizagens programáticas e na introdução, na escola, de elementos significativos da cultura local. É através das novas relações que se estabelecem entre a escola e o meio, que se pode esperar a renovação da escola de forma a torná-la mais apta a responder às necessidades dos indivíduos e das sociedades actuais.

Em suma, os investimentos propostos procuram ir ao encontro das necessidades emergentes em matéria de educação, mas reconhecendo que o país atravessa, hoje, uma necessidade imperiosa de se maximizarem melhor os recursos públicos existentes, os quais são cada vez mais escassos, sendo que se reconhece, a existência de uma sociedade civil cada vez mais atenta e ávida por mais e melhores serviços públicos. A observância aos princípios dos designados “três e’s” (economia, eficiência e eficácia), não deve continuar a ser descurado no estabelecimento e definição da modernização dos serviços públicos, sem prejuízo do cumprimento de outros eventuais critérios adicionais.



Complementarmente, será de referir que o Decreto-Lei n.º 144/2008, de 18 de Julho, veio estabelecer um novo quadro de transferência de atribuições e competências para os municípios em matéria de educação, designadamente nos seguintes domínios:

- Gestão de pessoal não docente das escolas básicas e da educação pré-escolar;
- Actividades de enriquecimento curricular no 1º ciclo do ensino básico;
- Gestão do parque escolar nos 2.º e 3.º ciclos do ensino básico.

Não obstante a descentralização apresentar, neste âmbito, um conjunto de vantagens significativamente reconhecidas, será importante que este processo estabeleça adequadas contrapartidas financeiras aos municípios, tendo em vista a sustentabilidade, ao longo do tempo, das actividades que serão necessárias desenvolver neste âmbito.

Desta forma, apesar dos inúmeros condicionalismos observados, os quais foram oportunamente objecto de exposição por parte da Associação Nacional de Municípios Portugueses, os Documentos Previsionais do Município para 2009, contemplam uma previsão dos encargos decorrentes desta transferência de competências, nomeadamente no que concerne à gestão do pessoal docente das escolas básicas e da educação pré-escolar, cujo montante anual total se deverá situar na ordem dos 2,4 milhões de euros (note-se que as despesas com a ADSE dos funcionários a transferir mantêm-se à responsabilidade da Administração Central).

Cultura, Desporto e Tempos Livres

O actual Cine-Teatro Municipal necessita de uma reestruturação, de forma a adaptar o espaço existente às novas exigências que caracterizam diversos tipos de espectáculos e à legislação em vigor. Desta forma, as intervenções necessárias prendem-se com a ampliação do palco de espectáculos, camarins, circulação interna e arrumos. Este investimento permitirá ampliar a oferta cultural existente na área do município, na



medida em que determinados espectáculos não são passíveis de se realizarem actualmente, no referido espaço, dadas as notórias limitações existentes.

Tendo em vista a promoção desportiva, pretende-se continuar a construção do Complexo Desportivo de Fátima e iniciar o Complexo Desportivo de Ourém, circunstância que será executada com recurso a uma parceria público-privada.

Deste modo, já foi lançado concurso público para selecção de pessoas colectivas de direito privado para participarem com o Município de Ourém na constituição de uma sociedade comercial anónima de direito privado, de capitais minoritariamente públicos, tendo em vista a concepção, implementação, desenvolvimento, construção, manutenção e conservação de quatro equipamentos de uso colectivo e fim público no concelho de Ourém, designadamente um pavilhão multiusos e um campo sintético e respectivas infra-estruturas de apoio, na freguesia de Fátima e um pavilhão polivalente e um campo sintético, na freguesia de N.^a Sr.^a da Piedade. Neste contexto, prevê-se um investimento total que deverá situar-se na ordem de 21 milhões de euros (valor que inclui outras infra-estruturas e conseqüentemente outras valências, nomeadamente na área da saúde).

Pretendendo dotar toda a área municipal com um conjunto de pavilhões gimnodesportivos que, de forma homogénea, possam potenciar a prática desportiva, delineou-se a construção de um pavilhão gimnodesportivo em Olival, o qual irá servir a Freguesia do Olival bem como o núcleo de freguesias envolventes.

Actualmente, a biblioteca municipal encontra-se em actividade num espaço cedido em regime de locação financeira. Perspectivando-se o adequado desenvolvimento desta actividade, indo de encontro às novas expectativas existentes nesta área, pretende-se reabilitar o antigo Hospital de Santo Agostinho, edifício de importante valia histórica e social, reconvertendo-o na Biblioteca Municipal – Cidade de Ourém, acção que envolve um investimento total superior a 2,2 milhões de euros.

Relativamente ao património municipal, reconhece-se a importância da Capela de S. Sebastião que é um legado histórico investido de uma arquitectura invulgar e de uma



notabilidade estética, técnica e material, imóvel este que carece de preservação e reabilitação.

Acção Social

Neste âmbito, não se prevê ao longo do horizonte próximo qualquer investimento directo municipal. Porém, importa registar o apoio atribuído pelo município a diversas instituições no âmbito de protocolos celebrados ao abrigo do programa PARES.

Prosseguindo um objectivo estabelecido pela administração central, importa eliminar as barreiras arquitectónicas existentes nos edifícios municipais, bem como nas diferentes estruturas urbanas, facilitando a movimentação de indivíduos de mobilidade reduzida.

Saúde

Embora os municípios não disponham de competências directas nesta área, será de destacar o investimento indirecto resultante de apoio atribuído à Fundação Dr. Agostinho Albano de Almeida, com a expectativa de, a médio prazo, se constituir uma Unidade de Cuidados Continuados ou Paliativos de Saúde em Ourém. Desta forma, procura-se debelar a notória ausência de um Hospital em toda a área do Município de Ourém.

Note-se que, dado o grande número de infra-estruturas de apoio à 3ª idade existentes, facilmente se constata uma forte lacuna no apoio aos doentes/utentes que num período após intervenção médica têm a necessidade de estar acamados e com algum tipo de acompanhamento médico e/ou paramédico, circunstância que enfoca a necessidade detectada e a solução que se pretende desenvolver.

Habitação e Urbanismo

Neste contexto, a requalificação urbana de Fátima assume um papel de primordial importância, no sentido de inverter a actual tendência existente para a degradação urbanística e ambiental da cidade, conferindo ao espaço urbano uma dignidade



compatível com a dimensão religiosa da cidade, promovendo a qualidade de vida dos seus residentes e as condições de acolhimento dos milhões de visitantes. Os investimentos, neste âmbito, serão primordialmente desenvolvidos pela Sociedade de Reabilitação Urbana, no âmbito do definido no seu objecto social.

Na cidade sede do Município, pretende-se continuar a valorizar o espaço urbano, envolvendo essencialmente acções que devem privilegiar a valorização do edificado, a pedonização de algumas artérias, a construção de áreas verdes de lazer, a melhoria do mobiliário urbano e iluminação pública e o reforço do estacionamento urbano. Assume particular relevo, a requalificação da Rua de Castela, Rua Luís de Camões, Av. D. Nuno Álvares Pereira, Rua Santa Teresa de Ourém, Av. dos Bombeiros Voluntários, Rua Dr. Francisco Alves e a Rua Dr. Francisco Sá Carneiro.

As Vilas de Caxarias, Freixianda e Vilar dos Prazeres também deverão ser objecto de valorização, procurando melhorar a imagem e qualidade do meio urbano, oferecendo aos habitantes melhores condições de vida.

Relativamente ao urbanismo comercial, com recurso a uma parceria entre a empresa municipal Ambourém e capitais privados, irá desenvolver-se um edifício comercial que se irá localizar no espaço do antigo mercado municipal, procurando-se inverter a tendência de depressão comercial verificada no centro da cidade de Ourém, área que já foi alvo de reabilitação urbanística.

Saneamento e Salubridade

O saneamento básico é um serviço público de interesse geral que, na área do Município, ainda apresenta uma reduzida taxa de cobertura. Deste modo, será fundamental desenvolver uma rede de infra-estruturas de saneamento, com o intuito de aumentar a qualidade ambiental dos recursos hídricos existentes. Por outro lado, urge remodelar e redimensionar algumas redes existentes, nomeadamente em Fátima, pois a forte pressão demográfica existente neste local, induz a necessidade de se proceder à adequação das infra-estruturas existentes à procura actual e tendencial.

Está em estudo o desenvolvimento de uma parceria público-privada que possibilite a execução dos investimentos ainda necessários efectuar nesta área.



Actualmente, sobretudo na cidade de Fátima, ocorre frequentemente o abandono de animais domésticos (cães e gatos), especialmente nos dias de grande concentração/peregrinação, não havendo por isso capacidade de resposta para acolher estes animais. Consequentemente, pretende-se criar um Canil/Gatil municipal destinado à recolha, hospedagem e abate de cães, gatos e outros animais de maior porte. Contudo, considerando que, no imediato, a situação necessita de uma solução mais célere, irá recorrer-se aos serviços do Canil Municipal de Tomar para o acolhimento e ao de Torres Novas para a incineração de cadáveres de animais abatidos.

Protecção Civil

Neste objectivo, assume relevo o investimento indirecto resultante do apoio que o município atribui nomeadamente às corporações de bombeiros voluntários. No âmbito da missão atribuída às organizações referidas, nomeadamente a protecção de vidas humanas e bens em perigo, mediante a prevenção e extinção de incêndios, socorro de feridos, doentes, entre outros serviços, torna-se indispensável a criação de um Quartel dos Bombeiros em Fátima, reconhecendo a particularidade desta área geográfica, resultante da afluência de milhões de visitantes/peregrinos, muitos dos quais requerem especial atenção, bem como a localização desta cidade junto da Auto-Estrada A1.

A curto prazo deverá ser criado um Centro Municipal de Protecção Civil, investimento que se estima em 250 mil euros, visando a implementação de novos e modernos meios tecnológicos que garantam respostas mais céleres e eficientes no âmbito da protecção civil.

Desenvolvimento Económico

Espera-se que, a médio prazo, o impacto da Igreja da Santíssima Trindade, complementado pelo elevado volume previsto no âmbito da requalificação urbana de Fátima, possa constituir um forte impulso para o dinamismo na afluência de peregrinos a Fátima e, consequentemente, de turistas ao concelho, esbatendo-se cada vez mais



as tendências sazonais. Por outro lado, a requalificação urbana prevista permitirá sanar parte dos actuais problemas urbanísticos e ambientais da cidade de Fátima, essencialmente resultantes de um crescimento exponencial e de uma pressão de visitantes muito exigente em medidas para o seu controle.

Complementarmente, a requalificação da Casa do Administrador para núcleo museológico irá permitir criar em Ourém uma âncora de captação de turistas/peregrinos que hoje se deslocam a Fátima.

Sendo notória a insuficiente valorização turística do núcleo medieval de Ourém, pretende-se reabilitar o Castelo e Paço do Conde, conferindo-lhes espaços museológicos. Ainda no âmbito da Zona Histórica, será premente dotar este local de melhores acessibilidades, dadas as limitações existentes, as quais naturalmente resultam dos aspectos morfológicos e do padrão urbanístico que, tradicionalmente, caracterizam estes espaços. Este investimento potenciará não só o comércio local, esperando-se que complemente no plano histórico-cultural a oferta religiosa existente, aproveitando a sinergia de ligação com Fátima que será criada pela Casa do Administrador.

Com o intuito de se promover o ecoturismo, continuará em curso a requalificação do Agroal, acção que procura, preservando a componente paisagística, disponibilizar à população em geral, parques de lazer e de desportos radicais, percursos pedestres, bem como uma estância termal/ balneária fluvial.

Através de uma parceria com o AIP e diversas empresas privadas, pretende-se dinamizar a criação de um Centro de Congressos em Fátima, facultando uma infra-estrutura dotada para acolher grandes eventos, a qual se julga poder contribuir significativamente para o desenvolvimento económico da região, particularmente o turismo, quer directamente através do acolhimento de grandes eventos, quer pela melhor organização qualitativa e promocional. Desta forma, pretende-se assegurar um aumento da taxa de ocupação hoteleira e ainda qualificar a oferta dos serviços complementares às visitas de carácter religioso, no âmbito histórico, cultural e comercial.



No decurso de 2009 e 2010 irão desenvolver-se diversas medidas de racionalização energética em diversos edifícios municipais, cujo investimento global ascende a 230 mil euros. Com esta acção espera-se que ocorra uma significativa diminuição dos encargos energéticos, designadamente no âmbito dos edifícios escolares.

Ainda neste contexto, importa destacar o investimento que irá ser executado em 2009, decorrente de diversas iniciativas levadas a efeito pela Comunidade Urbana do Médio Tejo, designadamente: “Mobilidade Inter-regional”, “Constelação do Médio Tejo” (estudo), Agência regional (estudo), “Afirmção Empresarial do Médio Tejo”, “OTUR” (Oferta Turística do Médio Tejo), “Portal do Turismo”, “Médio Tejo Digital II”, actualização e rectificação de cartografia, levantamento de conteúdos georeferenciados (2ª fase), sistemas de informação territorial, plataforma em SIG, “Valorização do Património Natural do Médio Tejo”, informatização do cadastro geométrico da propriedade rústica, “Educação de Excelência”

Será ainda de referir a promoção de um Congresso Internacional de Turismo Religioso, o qual se irá realizar na cidade de Fátima.

Comunicações e Transportes

Em resultado dos actuais problemas ao nível dos fluxos de atravessamento que caracterizam o aglomerado urbano de Ourém, urge promover o desenvolvimento de duas variantes externas à cidade de Ourém (variantes do Carregal e Beltroa/Corredoura). Similar situação ocorre no aglomerado urbano de Fátima, sobretudo nos períodos de grande afluência turística, pelo que se pretende desenvolver uma variante externa à cidade de Fátima (construção de vias entre a Av. D. José Alves Correia da Silva e a Cova Grande).

No que concerne às diversas estradas e caminhos municipais, pretende-se continuar o processo há muito iniciado de beneficiação da rede viária municipal e fazer um esforço pela adequada conservação partilhada com as Juntas de Freguesia. Assim, será de persistir na continuidade de acções de intervenção nesta área, bem como na melhoria



da sinalização vertical e horizontal, com o intuito de reduzir os elevados níveis de sinistralidade actualmente existentes. Por outro lado, o município continuará a empenhar-se na recuperação das pontes e pontões.

Adicionalmente, constata-se que a cidade de Ourém carece de um novo terminal rodoviário, de modo a que se garanta um adequado nível de conforto e comodidade aos utentes, dinamizando-se a apetência das populações para uma maior utilização dos transportes públicos. Deste modo, será criado um novo terminal rodoviário, o qual contemplará ainda infra-estruturas para escritórios, que acolherão também um ninho de empresas.

Defesa do Meio Ambiente

Este objectivo continuará a reflectir investimentos efectuados em anos anteriores, nomeadamente ao nível do Parque Linear e da Relocalização do Mercado Municipal. Se o primeiro projecto permitiu revitalizar a zona urbana ribeirinha de Ourém, o segundo visa fomentar o comércio tradicional e retalhista, procurando criar novas tendências de procura interna, como sejam: a procura de produtos “naturais”, ou a valorização de uma procura caracterizada pelo atendimento personalizado e a satisfação plena das necessidades, considerando que hoje se assiste, um pouco por toda a Europa, a uma tendência para a saturação do consumidor face ao formato “hiper”.

Freguesias

No que concerne às Freguesias, assinala-se o investimento indirecto municipal, por via das transferências de capital efectuadas a favor das Freguesias, sobretudo tendo em vista o apoio à construção e beneficiação de sedes de Freguesias, Cemitérios e Casas Mortuárias.

Importa referir que a delegação de competências nas freguesias, no âmbito das bermas e valetas, irá sofrer um acréscimo substancial (200%), totalizando um valor de 500 mil euros.



Instalações Municipais

A respeito deste objectivo, assume particular relevo o investimento em curso relativo ao Novo Edifício Paços do Concelho, o qual permitirá concentrar os serviços municipais num único edifício, circunstância que irá permitir a prossecução dos seguintes objectivos:

- Maximizar recursos e sinergias, criando economias de escala;

A concentração dos serviços irá permitir o desenvolvimento de economias de escala, sendo possível, complementarmente, proceder a uma reorganização do processo produtivo, tendo como propósito a maximização da utilização dos factores produtivos envolvidos em todo o processo, com redução dos custos e incremento de bens e serviços.

A expansão da capacidade produtiva sem um aumento proporcional no custo de produção terá como resultado uma diminuição do custo médio de produção. Note-se que, com a concentração dos serviços, será possível induzir uma diminuição dos factores produtivos (trabalhadores, equipamentos, ...), mantendo o nível de produção existente.

- Eliminar redundâncias em serviços auxiliares;

A convergência para um mesmo espaço físico dos diversos serviços municipais irá facilitar a eliminação de redundâncias, através de uma maior racionalização de processos, actividades, estruturas, equipamentos, recursos humanos e informação. Este impacto será manifestamente notório, ao nível dos serviços auxiliares.

- Facilitar o acesso, aproximando a administração dos cidadãos;



A problemática da acessibilidade tem ganho relevância crescente na nossa sociedade. Em 1997, o Decreto Lei n.º 123/97, de 22 de Maio (revogado pelo DL 163/2006 de 08/08), aprovou normas técnicas que visam permitir a acessibilidade das pessoas com mobilidade condicionada, na via pública, nos edifícios públicos e equipamentos colectivos. Neste contexto, observa-se que os edifícios municipais localizados em Ourém, não observam o cumprimento integral das normas técnicas estabelecidas no citado diploma. Desta forma, a concentração dos serviços num único edifício, criado em estrito cumprimento das normas referidas, permitirá solucionar esta contingência, nomeadamente no que concerne à acessibilidade dos cidadãos com mobilidade condicionada.

Complementarmente, importa referir que este novo edifício se localiza numa zona privilegiada da cidade de Ourém, próximo de diversos serviços públicos (Tribunal, Conservatória do Registo Civil, Conservatória do Registo Predial/ Automóvel, Notariado, Serviço de Finanças, Centro de Saúde, Segurança Social, PSP, CRIF, Escola Secundária, ...), no qual se prevê um novo parque de estacionamento tarifado (parque subterrâneo com 341 lugares), factor que irá aumentar de forma expressiva a oferta de estacionamento existente, numa zona que denota um manifesto excesso de procura, o qual terá tendência para se agravar a médio prazo, em larga medida, reflectindo a concentração expectável dos serviços municipais.

- Aumentar a eficiência na padronização dos procedimentos e no fluxo da comunicação;

A concentração dos serviços municipais irá permitir um aumento da partilha de informação, condição essencial para padronização dos procedimentos e do fluxo de comunicação, pelo que o novo espaço físico irá facilitar o desenvolvimento de uma



reengenharia de processos, acção da qual se espera uma diminuição dos custos, um aumento da qualidade e um substancial incremento da eficácia organizacional.

- Simplificar os processos;

A disponibilização de todos os serviços municipais num mesmo espaço físico irá contribuir para a resolução da problemática actual que deriva da necessidade de circulação de munícipes e funcionários pelos diversos edifícios municipais, em grande parte dos processos técnicos e administrativos.

- Melhorar a qualidade dos serviços prestados;

A actual dispersão dos serviços municipais impele aos cidadãos uma necessidade constante de deslocação entre diversos edifícios municipais onde se desenvolvem actividades administrativas, circunstancia que se reflecte numa evidente deterioração da qualidade dos serviços municipais prestados, principalmente no que concerne à componente administrativa do sistema.

- Diminuir os custos de funcionamento;

A concentração dos serviços num único espaço físico resultará numa evidente diminuição dos custos, nomeadamente os que resultam do arrendamento de imóveis ou da existência de redundâncias.

- Eliminar os custos sociais que estão usualmente associados à dispersão dos serviços públicos;



A localização num único edifício de todos os serviços municipais irá extinguir os custos sociais que resultam das deslocações dos munícipes, facilmente perceptíveis, nomeadamente no que concerne ao tempo dispendido.

- Facultar instalações com um ambiente adequado e acolhedor;

As novas instalações municipais irão facultar um espaço físico mais consentâneo com os padrões emergentes de comodidade e acolhimento.

- Disponibilizar novos espaços para novos serviços municipais ou outros serviços de interesse público;

Com a concentração de serviços, irão ficar disponíveis alguns edifícios municipais, os quais poderão facultar novos serviços públicos.

Complementarmente, perspectivando-se uma estruturação da área territorial adstrita ao Município com edifícios multiusos, pretende-se dotar os aglomerados urbanos mais preponderantes (cidades e vilas), com equipamentos que permitam acolher diversos serviços públicos, mas também permitir às populações o acesso a infra-estruturas de utilização diversificadas e versáteis. Neste âmbito insere-se a construção do Edifício Multiusos em Caxarias.

2.3.5 – Impacto do Orçamento de Estado

2.3.5.1 – PIDDAC

No que concerne a investimento da Administração Central na área do Município de Ourém, no âmbito do PIDDAC (Programa de Investimentos e Despesas de Desenvolvimento da Administração Central), importa reter que o montante afecto ao Distrito de Santarém, se situa na ordem dos 62,46 milhões de euros.



Relativamente ao investimento directamente definido para a área do Município de Ourém, regista-se a previsão de um valor de 940 mil euros, no âmbito da “Remodelação do PJ de Ourém”. Porém, importa reter que, já em 2007, tinha sido dotada verba no PIDDAC para instalação de Salas de Audiência no Palácio da Justiça de Ourém, projecto relativamente ao qual não se verificou qualquer execução.

Quadro 6 – PIDDAC Inicial - 2009

| Projectos e Subprojectos - Concelho de Ourém | | Valores em Euros |
|--|-----------|------------------|
| Remodelação do PJ de Ourém | MJ | |
| Prog/Medida: P008 / M003 | IGFIJ | 940.000,00 |
| Sistema Judicial | 2008-2009 | |
| TOTAL | | 940.000,00 |

2.3.5.2 – Participação nos impostos do Estado

A nova Lei das Finanças Locais veio estabelecer um mecanismo de reciprocidade entre a variação das receitas do Orçamento de Estado e as receitas dos Municípios, o qual parecia estatuir alguma justiça orçamental. Consequentemente, atendendo a que os Fundos Municipais dependem da cobrança de IRS, IRC e IVA, seria esta variação a ditar os aumentos ou quebras do montante global a transferir para os Municípios no âmbito da participação destes nos impostos do Estado.

Para o ano de 2009, e atendendo a um aumento de 11,9% ocorrido nos referidos impostos em 2007, seria de esperar idêntico acréscimo ao nível do aumento global dos Fundos Municipais. Porém, constata-se um aumento de apenas 4,8%, por força de uma interpretação abusiva na Proposta de Lei do Orçamento de Estado do artigo 29º da LFL, condição que se reflecte numa perda de receita para os municípios na ordem dos 171 milhões de euros. Note-se que a referida circunstância representa a



ausência de um aumento adicional, das receitas desta natureza, no Município de Ourém (embora aumentem 5%), na ordem dos 785 mil euros.

Desta situação, torna-se visível que o FEF não corresponde a 25,3% da média aritmética de IRS+IRC+IVA, conforme definido no n.º1 do artigo 19º da Lei das Finanças Locais, mas a 22,1%, efeito que se deve à não evolução das transferências para os Municípios de acordo com a variação daqueles impostos.

No que concerne ao FSM, à revelia do estabelecido no artigo 58º da LFL, continua a respeitar apenas às competências exercidas pelas autarquias locais desde 1985, e não correspondendo a 2% da média aritmética de IRS+IRC+IVA (representa apenas 1,9%)

2.3.5.3 – O Orçamento de Estado para 2009 e a Proposta de Lei

Em adenda ao já referido no ponto anterior (participação nos impostos do Estado), serão de referir os seguintes aspectos:

- Autorizações legislativas (artigo 32º)

No que concerne às transferências de competências para os Municípios e a exemplo do já ocorrido em anteriores Leis do Orçamento de Estado, regista-se que são repetidas as habituais autorizações (nunca concretizadas) para que o Governo venha a proceder às transferências das verbas correspondentes dos Ministérios envolvidos. Relativamente a 2009, são explicitadas competências nas áreas da Acção Social e da Saúde, âmbitos já referidas anteriormente e nunca concretizadas.

Situação análoga ocorre com a autorização para o Governo regulamentar os poderes tributários dos Municípios, circunstância repetida anualmente, embora nunca concretizada. Importa salientar que é ainda ampliado por mais um ano, o prazo para concretização das transferências de competências previstas na Lei n.º 159/99 (Lei quadro das transferências de atribuições e competências para as autarquias locais).



- Transferência de competências na área da educação (artigo 33º)

A autorização de transferência de verbas do Ministério da Educação leva ao não cumprimento do n.º 3 do artigo 58º da Lei das Finanças Locais, condição que será compreensível face ao estabelecido no Decreto-Lei n.º 144/2008, visto que o mesmo não prevê uma efectiva transferência de competências, mas limita-se a delegar a execução de competências do Ministério da Educação nos Municípios, como se torna notório na Proposta de Lei do Orçamento de Estado.

Analisando-se as dotações a transferir e inscritas no Orçamento do Ministério da Educação, verifica-se que não existe inscrição de verba a transferir para os Municípios pelo alargamento dos beneficiários da acção social escolar do 1º Ciclo do Ensino Básico.

Já no que concerne à “componente de apoio à família”, as verbas estão inscritas no Orçamento do Ministério do Trabalho e Solidariedade Social, porém, a respectiva transferência não está legalmente acautelada.

Analogamente, as verbas inscritas no Orçamento do Ministério da Educação para Acção Social Escolar nos 2.º e 3.º ciclos, deverão contemplar o alargamento dos beneficiários anunciado pelo Governo e operacionalizado no Despacho n.º 20956/2008.

Relativamente aos encargos com pessoal não docente, ainda não estão acautelados os encargos que resultarem de progressões obrigatórias ou outros encargos previstos na lei (exemplo seguro de acidentes de trabalho).

- Encargos com pessoal (artigo 34º)

Será positiva a não consideração, para efeitos do limite com encargos com pessoal (artigo 18º do Decreto-Lei n.º 116/84), do pessoal abrangido pelo processo de transferência de competências dos Municípios. Porém, julga-se que o pessoal dos GAT's, transferido para os Municípios ou Associações de Municípios, em



consequência da extinção daqueles, também deveria ser abrangida por esta excepção.

- Endividamento Municipal (artigo 38.º)

A Proposta de Lei do Orçamento de Estado clarifica que a possibilidade de excepção do limite legal para a contratação de empréstimos de médio e longo prazo previsto nos n.ºs 5 e 6 do artigo 39º da LFL, abrange igualmente a excepção, pelo mesmo montante, ao limite de endividamento líquido municipal (artigo 37º), condição que não era entendida desde modo pelo Tribunal de Contas.

Neste contexto, será de referir que deveriam ser revogados o n.º 4 do artigo 32º da Lei n.º 53-F/2006, de 29 de Dezembro, designadamente o estabelecido na alínea b) do n.º2 do artigo 36º da Lei n.º 2/2007, com a redacção que lhes foi atribuída pelos artigos 28º e 29º da Lei do Orçamento de Estado para 2008, normas estas que vieram introduzir, no cálculo do endividamento líquido municipal, as dívidas de todas as sociedades em que o Município participe directa ou indirectamente, situação que além de penalizadora, não se verifica de exequível aplicabilidade.

- Taxas Municipais (artigo 40º)

O referido artigo assinala um adiamento da entrada em vigor das novas tabelas de taxas municipais (por mais um ano). Porém, o Município deverá aplicar novas tabelas de taxas municipais no decurso do primeiro trimestre de 2009, embora preveja estabelecer um plano de aumento gradual, não só atendendo a aumentos substanciais que, por aplicação da lei serão inusitáveis, como também em observância pela conjuntura económica nacional, a qual origina um generalizado aperto financeiro para as famílias e empresas.

- Alterações ao Código do IMI (artigo 77º e artigo 78º)

As alterações previstas, prevêm a triplicação das taxas de IMI para os prédios em ruínas (além da duplicação para os prédios devolutos já em vigor) e a disponibilização, por via electrónica, aos Municípios, da informação relativa ao resultado da avaliação dos prédios urbanos.



- Incentivos à Reabilitação Urbana (artigo 83º e 85º)

Como incentivos nesta área, conjugam-se benefícios em sede de IRS e IRC com outros em sede de IMI e IMT, bem como o lançamento de fundos de investimento imobiliário para o arrendamento habitacional, através do qual se espera que possa ser incrementada a reabilitação urbana por via do arrendamento.

- Alienações de Imóveis (artigo 3º)

Por razões de interesse público, continua a ser atribuído aos Municípios, o direito de preferência nas alienações do imóveis do Estado.

- Trabalhadores das autarquias (artigo 16º e artigo 18º)

Nos termos do artigo 16º, passa a ser permitida a inscrição como beneficiários titulares da ADSE a todos os trabalhadores que exerçam funções públicas, independentemente da sua relação jurídica de emprego público. Complementarmente, o artigo 18º vem permitir a mobilidade de trabalhadores das autarquias para a Administração Central.

- Contribuições para a C.G.A. (artigo 29º)

Nos últimos anos tem-se assistido a aumentos sucessivos das contribuições dos Municípios para a C.G.A., circunstância que em 2009 não se vai verificar.

- Fundo de Emergência Municipal (artigo 39º)

O referido artigo concede autorização legislativa ao Governo para a criação do Fundo de Emergência Municipal, nos termos do artigo 8º da LFL, o qual tem como principal objectivo a concessão de auxílios financeiros às autarquias locais.

2.3.5.4 – Outras disposições

No entendimento da generalidade dos Municípios Portugueses, e conforme solicitação da ANMP, em 2009, deveriam ser introduzidas alterações no Código do IVA que



permitissem a isenção de IVA sobre as indemnizações compensatórias atribuídas pelos Municípios às empresas municipais, as quais decorrem da aplicação de preços sociais.

Será ainda de referir que as alterações fiscais previstas no âmbito do IRS, Código do IMI, Estatuto dos Benefícios Fiscais, as quais procuram minorar o impacto nas famílias dos custos crescentes com a habitação e a criação de uma taxa de tributação autónoma para as empresas de fabricação de produtos petrolíferos refinados vem exigir dos Municípios um esforço que não é exigido ao Estado (Administração Central).

No âmbito do referido no parágrafo anterior, estima-se que o conjunto de medidas citado deva custar cerca de 225 milhões de euros, dos quais as empresas petrolíferas financiarão 120 milhões, os Municípios 100 milhões e o Governo português apenas 5 milhões. Note-se que as autarquias dispõem de nove vezes menos receita do que o Estado, circunstância que agrava ainda mais a desproporcionalidade da medida que se prevê implementar.

Nestes termos, caso estas medidas sejam efectivamente implementadas, os Municípios deverão apresentar uma quebra das receitas resultantes do IMI na ordem dos 20% (nos casos de descida de 0,5% para 0,4%). Será ainda importante referir que este decréscimo também influenciará os limites de endividamento líquido e de médio e longo prazo dos Municípios, na medida em que esta variável integra os parâmetros de determinação dos referidos limites.

Ao nível da Derrama, a alteração anteriormente promovida, resultou em quebras nesta receita na ordem dos 40%, circunstância que deverá permanecer em 2009, razão pela qual, a ANMP apela a que seja promovida uma alteração ao artigo 14º da LFL.



3. Orçamento

3.1 – Orçamento da Receita e da Despesa

ANEXO – A

3.2 – Resumo da Despesa por Classificação Económica

ANEXO – B

3.3 – Resumo da Despesa por Classificação Orgânica

ANEXO – C

3.4 – Resumo do Orçamento

ANEXO – D



4. Especificação do Classificador Económico

4.1 – Orçamento da Receita

Resumo dos valores das rubricas de receita de acordo com a sua natureza.

IMPOSTOS DIRECTOS: 7.037.700,00€ – Compreende as receitas advindas dos impostos directos municipais estabelecidos na Lei das Finanças Locais, designadamente, imposto municipal sobre imóveis, imposto único de circulação, imposto municipal sobre transmissões e derrama.

IMPOSTOS INDIRECTOS: 716.500,00€ – Compreende as receitas que recaem exclusivamente sobre o sector produtivo, incidindo sobre a produção, a venda, a compra ou a utilização de bens e serviços. Consideram-se igualmente as receitas que revistam a forma de taxas, licenças, emolumentos ou outras semelhantes pagas por unidades empresariais, nomeadamente as respeitantes a mercados e feiras, loteamentos e obras, ocupação da via pública, publicidade e saneamento.

TAXAS, MULTAS E OUTRAS PENALIDADES: 1.117.900,00€ – Compreende as receitas com taxas, onde se incluem os pagamentos dos particulares em contrapartida da emissão de licenças e da prestação de serviços, nos termos da lei, não havendo qualquer relação de valor entre os aludidos pagamentos e o custo dos serviços prestados. Incluem-se neste capítulo as cobranças a particulares relativas a mercados e feiras, loteamentos e obras, ocupação da via pública e saneamento. Englobam-se ainda as receitas provenientes de multas pela transgressão da lei, de posturas e de outros regulamentos.

RENDIMENTOS DE PROPRIEDADE: 1.305.600,00€ – Compreende as receitas provenientes do rendimento de activos financeiros (depósitos bancários, títulos e empréstimos) e renda de activos não produtivos, nomeadamente terrenos e activos incorpóreos (direitos de autor, patentes e outros).



TRANSFERÊNCIAS CORRENTES: 12.481.327,00€ – Compreende os recursos financeiros auferidos sem qualquer contrapartida, destinados ao financiamento de despesas correntes ou sem afectação pré-estabelecida.

VENDA DE BENS E SERVIÇOS CORRENTES: 1.466.100,00€ – Compreende quer o produto da venda dos bens, inventariados ou não, que inicialmente não tenham sido classificados como bens de capital ou de investimento, quer ainda os recebimentos relativos à prestação de serviços.

OUTRAS RECEITAS CORRENTES: 174.600,00€ – Rubrica de natureza residual, onde se incluem receitas como o reembolso de IVA e indemnizações.

VENDAS DE BENS DE INVESTIMENTO: 13.023.600,00€ – Compreende os rendimentos provenientes da alienação, a título oneroso, de bens de capital que, na aquisição ou construção, tenham sido contabilizados como investimento.

TRANSFERÊNCIAS DE CAPITAL: 9.787.306,00€ – Compreende os recursos financeiros auferidos sem qualquer contrapartida destinados ao financiamento de despesas de capital. Inclui ainda, cauções e depósitos de garantia que revertam a favor da entidade, assim como heranças jacentes e outros valores prescritos ou abandonados.

ACTIVOS FINANCEIROS: € 1.101.400,00 – Compreende as receitas provenientes da venda e amortização de títulos de crédito, designadamente obrigações e acções ou outras formas de participação.

PASSIVOS FINANCEIROS: 2.684.767,00€ – Compreende o produto resultante dos empréstimos contraídos a curto e a médio e longo prazos.

OUTRAS RECEITAS DE CAPITAL: 4.038.268,00€ - Rubrica de natureza residual, onde se incluem receitas, designadamente, compensações relativas a sinistros, alienação de direitos de propriedade intelectual ou ainda contratos de cedência de know-how.



REPOSIÇÕES NÃO ABATIDAS AOS PAGAMENTOS: 100,00€ – Abrange as receitas resultantes das entradas de fundos na tesouraria em resultado de pagamentos orçamentais indevidos, ocorridos em anos anteriores, ou em razão de não terem sido utilizados, na globalidade ou em parte, pelas entidades que os receberam.

4.2 – Orçamento da Despesa

Resumo dos valores das rubricas de despesa de acordo com a sua natureza.

A agregação das despesas contém as seguintes desagregações orgânicas:

- 01 – Assembleia Municipal;
- 02 – Câmara Municipal;
- 03 – Operações Financeiras;

As despesas referentes à Assembleia Municipal estão desagregadas e individualizadas nos termos do n.º 3 do artigo 52º-A da Lei 5-A/2002, de 11 de Janeiro (artigo aditado à Lei 169/99, de 18 de Setembro).

As despesas referentes à Câmara Municipal estão desagregadas e individualizadas de acordo com a sua natureza, nos termos do POCAL e em consonância com as alterações ao classificador económico introduzidas pelo Decreto-Lei n.º 26/2002 de 14 de Fevereiro, mas agregadas em termos orgânicos.

A orgânica referente às Operações Financeiras, considera como despesas, juros e outros encargos, aquisição de bens em sistema de locação financeira, activos financeiros e passivos financeiros.

Os montantes inscritos em cada uma das rubricas são os seguintes:



DESPESAS COM PESSOAL: 8.739.100,00€ – Compreende todas as espécies de remunerações principais, de abonos acessórios e de compensações, que necessariamente requeiram processamento nominalmente individualizado e que, de forma transitória ou permanente, sejam satisfeitos pela autarquia local, tanto aos seus funcionários e agentes, como aos indivíduos que, embora não tendo essa qualidade, prestem contudo serviço à autarquia nos estritos termos de contratos a termo, em regime de tarefa ou avença. Acrescem ainda as despesas que a autarquia local, como entidade patronal, suporta com o sistema de segurança social dos seus funcionários.

AQUISIÇÃO DE BENS: 2.105.850,00€ - Compreende, de um modo geral, as despesas com bens de consumo (duráveis ou não), e que, por não contribuírem para a formação de capital fixo, não são caracterizáveis como despesas de investimento, designadamente, matérias-primas e subsidiárias, combustíveis e lubrificantes, material de escritório, iluminação pública e outras eventuais despesas.

AQUISIÇÃO DE SERVIÇOS: 8.578.050,00€ – Compreende as despesas efectuadas com a aquisição de serviços a terceiros, designadamente a entidades empresariais ou a profissionais autónomos, tais como, encargos de instalações, conservação de bens, locação de bens, comunicações, transporte, representação dos serviços, seguros, estudos, encargos de cobrança de receitas e outras eventuais despesas.

JUROS E OUTROS ENCARGOS: 917.400,00€ – Compreende as despesas referentes a juros e outros encargos financeiros, designadamente, juros de empréstimos, juros de locações financeiras, serviços bancários e outras eventuais despesas financeiras.

TRANSFERÊNCIAS CORRENTES: 1.461.100,00€ – Compreende as importâncias concedidas sem qualquer contrapartida, quando retiradas do rendimento corrente da autarquia para financiar despesas correntes do destinatário, designadamente, despesas com Serviços e Fundos Autónomos, Administração Local, Instituições sem fins lucrativos, Famílias, Resto do Mundo e outros.



SUBSÍDIOS: 392.400,00€ – Compreende os fluxos financeiros não reembolsáveis para as empresas públicas municipais, intermunicipais, empresas participadas e outras, destinadas a influenciar níveis de produção, preços ou factores de produção.

OUTRAS DESPESAS CORRENTES: 563.200,00€ – Rubrica de natureza residual onde se incluem despesas tais como, restituição de IVA, ou as quotizações.

AQUISIÇÃO DE BENS DE INVESTIMENTO: € 13.489.150,00 – Compreende as despesas com a aquisição (e também grandes reparações) de bens que contribuam para a formação de capital fixo, originando por regra um aumento do activo, designadamente, terrenos, instalações de serviços, instalações desportivas e recreativas, escolas, equipamento básico, equipamento administrativo, equipamento de transporte e outros.

LOCAÇÃO FINANCEIRA: 91.500,00€ – Compreende as despesas com contratos de locação financeira de acordo com a legislação em vigor. Apesar de evidenciarem a forma de despesas de investimento, carecem de procedimento diferenciado.

BENS DO DOMÍNIO PÚBLICO: 7.685.200,00€ – Compreende as despesas com a aquisição (e também grandes reparações) de bens de domínio público, os quais são inalienáveis, impenhoráveis e imprescritíveis, estando afectos ao uso público e que alguma norma jurídica os classifica como tal, tais como, viadutos, arruamentos e obras complementares, sistemas de drenagens de águas residuais, parques e jardins, viação rural, bens do domínio histórico, artístico, cultural e outros.

TRANSFERÊNCIAS DE CAPITAL: 6.286.800,00€ – Compreende as importâncias concedidas sem qualquer contrapartida, destinadas a financiar despesas de capital do destinatário, designadamente, despesas com Serviços e Fundos Autónomos, Administração Local, Instituições sem fins lucrativos, Famílias, Resto do Mundo e outros.

ACTIVOS FINANCEIROS: 216.100,00€ – Compreende as despesas com títulos de crédito, incluindo obrigações, acções, quotas e outras formas de participação.



PASSIVOS FINANCEIROS: 3.240.321,00€ – Compreende as operações financeiras, designadamente, amortização de empréstimos, regularização de adiantamentos e outros.

OUTRAS DESPESAS DE CAPITAL: 100.600,00€ – Rubrica de natureza residual.



5. Estrutura Orçamental

5.1 – Receita

5.1.1 – Descrição

As vendas de bens de investimento assumem o maior peso no orçamento da receita, representando um valor superior a 24% do seu total, logo seguidas das transferências correntes (23%) . Ainda com um peso bastante significativo, destacam-se as receitas relativas a transferências de capital (18%) e impostos e taxas (16%).

As receitas resultantes do recurso ao crédito significam 4,9% das receitas totais, porém, importa referir que, ao montante em apreço, se encontra afecto a dotação relativa ao empréstimo de curto prazo pelo que, excluindo este factor, o recurso ao crédito de médio/longo prazo, apenas representa 1,9% das receitas totais. Os rendimentos de propriedade e os activos financeiros constituem, em ambos os casos, aproximadamente 2% das receitas, sendo ainda de destacar as receitas referentes a vendas de bens e serviços correntes, as quais significam 2,7% das receitas totais.

As receitas próprias deverão representar quase 55% das receitas totais, pese embora esta circunstância esteja influenciada pela ocorrência de receitas de natureza extraordinária, nomeadamente no que concerne à venda de bens de investimento. Note-se que em 2007 as receitas próprias representavam apenas 28% das receitas totais, circunstância que sofreu um assinalável acréscimo em 2008, o qual se deva manter no decurso de 2009.

5.1.2 – Quadro (Estrutura da Receita)



Quadro 7 – Estrutura da Receita

| Descrição da Receita | Uni :Euro | |
|---------------------------------|----------------------|---------------|
| | 2009 | (%) |
| Impostos directos (1) | 7.037.700,00 | 12,81 |
| Impostos indirectos (2) | 716.500,00 | 1,30 |
| Taxas, multas e outras pen. (3) | 1.117.900,00 | 2,03 |
| Rendimentos de prop. (4) | 1.305.600,00 | 2,38 |
| Transf. Correntes (5) | 12.481.327,00 | 22,72 |
| Venda bens/serv. Correntes (6) | 1.466.100,00 | 2,67 |
| Outras receitas correntes (7) | 174.600,00 | 0,32 |
| Venda bens investimento (8) | 13.023.600,00 | 23,71 |
| Transf. Capital (9) | 9.787.306,00 | 17,82 |
| Activos financeiros (10) | 1.101.400,00 | 2,00 |
| Passivos financeiros (11) | 2.684.797,00 | 4,89 |
| Outras receitas capital (12) | 4.038.468,00 | 7,35 |
| Reposições não abat. pag. (13) | 100,00 | 0,00 |
| Total de Receitas Correntes | 24.299.727,00 | 44,23 |
| Total de Receitas de Capital | 30.635.571,00 | 55,77 |
| Outras Receitas | 100,00 | 0,00 |
| TOTAIS | 54.935.398,00 | 100,00 |

5.1.3 – Gráfico (Estrutura da Receita)

O presente gráfico considera os seguintes pressupostos, obtidos por relação ao quadro da estrutura da receita apresentado no ponto anterior:

Impostos e Taxas = (1) + (2) + (3)

Transferências Correntes = (5)

Outras receitas correntes = (4) + (6) + (7)

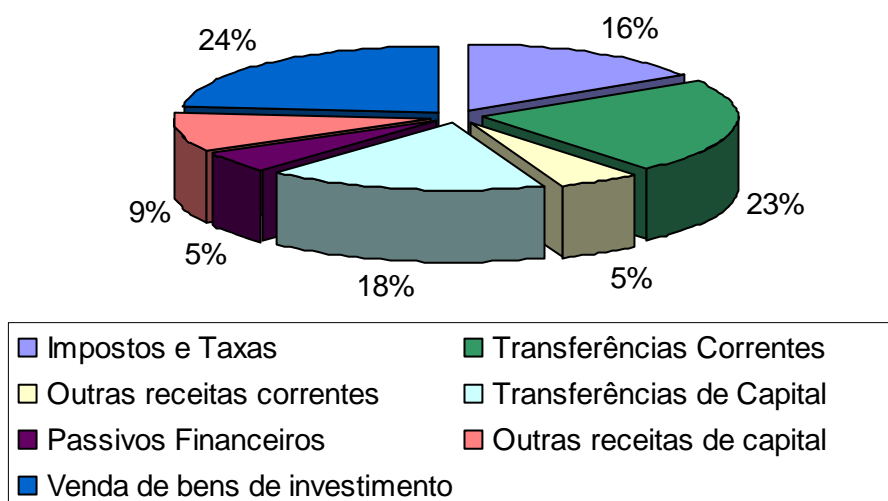
Transferências de Capital = (9)

Passivos Financeiros = (11)

Outras receitas de capital = (8) + (10) + (12) + (13)

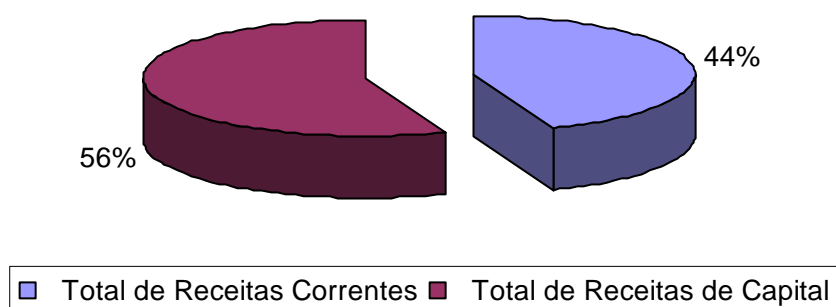


Gráfico 1 - Estrutura da Receita



5.1.4 – Gráfico (Estrutura da Receita - Resumo)

Gráfico 2 - Estrutura da Receita (Resumo)



5.1.5 – Observância das regras previsionais



Quadro 8 – Cumprimento das regras previsionais (Impostos, taxas e tarifas)

Uni: Euro

| Capítulo | Grupo | Artigo | Subartigo | Rubrica | DESIGNAÇÃO | 01/10/2006 a 31/12/2006 | 01/01/2007 a 31/12/2007 | 01/01/2008 a 30/09/2008 | TOTAL de Receitas Cobradas | Média aritmética simples | Dotação p/2009 | Obs. |
|-----------------------------|------------------------------|--------|-----------|---------|--|-------------------------------|-------------------------------|-------------------------------|----------------------------------|-----------------------------|---------------------|------|
| RECEITAS CORRENTES | | | | | | | | | | | | |
| 01 | Impostos directos * | | | | | | | | | | | |
| | | | | | Outros | | | | | | | |
| 01 | 02 | | | | Imposto municipal sobre imóveis * | 846.551,26 | 2.914.493,74 | 2.089.500,78 | 5.850.545,78 | 2.925.272,89 | 2.925.500,00 | |
| 01 | 02 | 03 | | | Imposto municipal sobre veículos | 80.976,75 | 543.400,08 | 419.430,75 | 1.043.807,58 | 521.903,79 | 522.000,00 | |
| 01 | 02 | 04 | | | Imposto municipal sobre as transacções onerosas de imóveis | 478.447,44 | 2.826.797,51 | 1.966.345,06 | 5.271.590,01 | 2.635.795,01 | 2.636.000,00 | |
| 01 | 02 | 05 | | | Derrama | 97.247,22 | 1.070.693,20 | 626.784,82 | 1.794.725,24 | 897.362,62 | 897.500,00 | |
| 01 | 02 | 07 | | | Impostos abolidos * | | | | | | | |
| 01 | 02 | 07 | 01 | | Contribuição autárquica | 7.837,52 | 25.759,86 | 5.873,91 | 39.471,29 | 19.735,65 | 20.000,00 | |
| 01 | 02 | 07 | 02 | | Imposto municipal de sisa | 0,00 | 59.272,72 | 13.624,35 | 7.2897,07 | 36.448,54 | 36.500,00 | |
| 01 | 02 | 07 | 99 | | Outros | 0,00 | 0,00 | 0,00 | 0,00 | 0,00 | 100,00 | |
| 01 | 02 | 99 | | | Impostos directos diversos * | 0,00 | 5.040,00 | 2.047,50 | 7.087,50 | 3.543,75 | 4.000,00 | |
| TOTAL DO CAPÍTULO 01 | | | | | | 1.511.060,19 | 7.445.457,11 | 5.123.607,17 | 14.080.124,47 | 7.040.062,24 | 7.041.600,00 | |
| 02 | Impostos indirectos * | | | | | | | | | | | |
| | | | | | Outros | | | | | | | |
| 02 | 02 | 06 | | | Impostos indirectos específicos das autarquias locais * | | | | | | | |
| 02 | 02 | 06 | 01 | | Mercados e feiras * | 184,20 | 5.959,95 | 5.214,56 | 11.358,71 | 5.679,36 | 6.000,00 | |
| 02 | 02 | 06 | 02 | | Loteamentos e obras * | 94.768,01 | 438.746,16 | 231.444,44 | 764.958,61 | 382.479,31 | 382.500,00 | |
| 02 | 02 | 06 | 03 | | Ocupação da via pública * | 0,00 | 576,63 | 683,52 | 1.260,15 | 630,08 | 1.000,00 | |
| 02 | 02 | 06 | 05 | | Publicidade * | 327,00 | 45.301,37 | 36.037,23 | 81.665,60 | 40.832,80 | 41.000,00 | |
| 02 | 02 | 06 | 06 | | Saneamento * | | | | | | | |
| 02 | 02 | 06 | 06 | 01 | Conservação | 23.612,84 | 88.172,95 | 41.632,05 | 153.417,84 | 76.708,92 | 77.000,00 | |
| 02 | 02 | 06 | 06 | 02 | Tratamento | 7.031,74 | 23.205,99 | 69.326,87 | 99.564,60 | 49.782,30 | 50.000,00 | |
| 02 | 02 | 06 | 07 | | Utilização da rede viária municipal * | 0,00 | 0,00 | 0,00 | 0,00 | 0,00 | 100,00 | |
| 02 | 02 | 06 | 99 | | Outros * | | | | | | | |
| 02 | 02 | 02 | 99 | 01 | TMDP * | 2.017,16 | 12.037,90 | 12.727,03 | 26.782,09 | 35.709,45 | 36.000,00 | |
| 02 | 02 | 02 | 99 | 02 | TDFTH * | 615,00 | 3.345,00 | 1.380,00 | 5.340,00 | 7.120,00 | 7.500,00 | |
| 02 | 02 | 02 | 99 | 03 | Gestão de veículos | 0,00 | 0,00 | 0,00 | 0,00 | 0,00 | 100,00 | |

Documentos Previsionais (2009)



| | | | | | | | | | | | |
|----------------------|----|----|----|----|---|------------|------------|------------|--------------|------------|------------|
| 02 | 02 | 02 | 99 | 04 | Gestão florestal | 0,00 | 0,00 | 0,00 | 0,00 | 0,00 | 100,00 |
| 02 | 02 | 02 | 99 | 05 | Emolumentos notariais | 184,00 | 766,00 | 249,00 | 1.199,00 | 1.598,67 | 2.000,00 |
| 02 | 02 | 02 | 99 | 06 | Certidões | 348,00 | 1.488,84 | 804,86 | 2.641,70 | 3.522,27 | 4.000,00 |
| 02 | 02 | 02 | 99 | 07 | Autenticação documental | 252,23 | 1.442,32 | 758,03 | 2.452,58 | 3.270,11 | 3.500,00 |
| 02 | 02 | 02 | 99 | 08 | Plantas topográficas | 1.282,73 | 6.898,03 | 5.203,56 | 13.384,32 | 17.845,76 | 18.000,00 |
| 02 | 02 | 02 | 99 | 09 | Taxis | 137,20 | 962,60 | 633,60 | 1.733,40 | 2.311,20 | 2.500,00 |
| 02 | 02 | 02 | 99 | 10 | Licenciamento especial de ruído | 31,80 | 1.066,20 | 1.317,30 | 2.415,30 | 3.220,40 | 3.500,00 |
| 02 | 02 | 02 | 99 | 11 | Fogueiras e queimadas | 0,00 | 0,00 | 0,00 | 0,00 | 0,00 | 100,00 |
| 02 | 02 | 02 | 99 | 12 | Elevadores | 1.147,20 | 12.375,50 | 11.949,50 | 25.472,20 | 33.962,93 | 34.000,00 |
| 02 | 02 | 02 | 99 | 13 | Instalações de armaz. e abastecimento de combustíveis | 420,00 | 4.659,00 | 2.554,00 | 7.633,00 | 10.177,33 | 10.500,00 |
| 02 | 02 | 02 | 99 | 14 | Máquinas de diversão | 1.533,30 | 6.618,10 | 2.347,70 | 10.499,10 | 13.998,80 | 14.000,00 |
| 02 | 02 | 02 | 99 | 15 | Inertes - Ressarcimento de prejuízos causados | 0,00 | 0,00 | 0,00 | 0,00 | 0,00 | 100,00 |
| 02 | 02 | 02 | 99 | 16 | Espectáculos e divertimentos públicos | 139,00 | 2.411,80 | 2.391,20 | 4.942,00 | 6.589,33 | 7.000,00 |
| 02 | 02 | 02 | 99 | 99 | Outros | 3.329,48 | 15.441,13 | 12.424,43 | 31.195,04 | 15.597,52 | 16.000,00 |
| TOTAL DO CAPÍTULO 02 | | | | | | 137.360,89 | 671.475,47 | 439.078,88 | 1.247.915,24 | 711.036,53 | 716.500,00 |
| 04 | | | | | Taxas, multas e outras penalidades * | | | | | | |
| 04 | 01 | | | | Taxas | | | | | | |
| 04 | 01 | 23 | | | Taxas específicas das autarquias locais * | | | | | | |
| 04 | 01 | 23 | 01 | | Mercados e feiras | 17.374,15 | 127.905,07 | 104.969,91 | 25.024,13 | 125.124,57 | 125.500,00 |
| 04 | 01 | 23 | 02 | | Loteamentos e obras | 139.112,95 | 338.545,03 | 307.283,95 | 78.494,93 | 392.470,97 | 392.500,00 |
| 04 | 01 | 23 | 03 | | Ocupação da via pública | 0,00 | 1.058,40 | 808,84 | 1.867,24 | 933,62 | 1.000,00 |
| 04 | 01 | 23 | 05 | | Caça, uso e porte de arma | 1.169,04 | 4.743,52 | 256,79 | 6.169,35 | 3.084,68 | 3.500,00 |
| 04 | 01 | 23 | 06 | | Saneamento * | | | | | | |
| 04 | 01 | 23 | 06 | 01 | Conservação | 74.196,45 | 264.518,96 | 124.896,07 | 46.361,48 | 231.805,74 | 232.000,00 |
| 04 | 01 | 23 | 06 | 02 | Tratamento | 22.214,51 | 69.617,86 | 207.980,62 | 29.981,99 | 149.906,50 | 150.000,00 |
| 04 | 01 | 23 | 99 | | Outras * | | | | | | |
| 04 | 01 | 23 | 99 | 01 | TDFTH * | 266,30 | 705,00 | 150,00 | 1.121,30 | 1.495,07 | 1.500,00 |
| 04 | 01 | 23 | 99 | 02 | Gestão de licenças de condução | 1.724,87 | 7.184,19 | 5.303,23 | 14.212,29 | 18.949,72 | 19.000,00 |
| 04 | 01 | 23 | 99 | 03 | Gestão de veículos | 0,00 | 0,00 | 0,00 | 0,00 | 0,00 | 100,00 |
| 04 | 01 | 23 | 99 | 04 | Gestão florestal | 0,00 | 0,00 | 0,00 | 0,00 | 0,00 | 100,00 |
| 04 | 01 | 23 | 99 | 05 | Emolumentos notariais | 0,00 | 110,00 | 110,00 | 220,00 | 293,33 | 500,00 |
| 04 | 01 | 23 | 99 | 06 | Certidões | 843,17 | 3.853,10 | 7.765,19 | 12.461,46 | 16.615,28 | 17.000,00 |
| 04 | 01 | 23 | 99 | 07 | Autenticação documental | 1.044,87 | 4.614,49 | 3.089,47 | 8.748,83 | 11.665,11 | 12.000,00 |
| 04 | 01 | 23 | 99 | 08 | Plantas topográficas | 3.329,97 | 23.210,29 | 11.649,75 | 38.190,01 | 50.920,01 | 51.000,00 |

Documentos Previsionais (2009)



| | | | | | | | | | | | |
|----------------------|----|----|----|----|---|------------|------------|------------|--------------|--------------|--------------|
| 04 | 01 | 23 | 99 | 09 | Taxis | 0,00 | 334,00 | 258,80 | 592,80 | 790,40 | 1.000,00 |
| 04 | 01 | 23 | 99 | 10 | Licenciamento espedal de ruído | 10,60 | 231,00 | 67,80 | 309,40 | 412,53 | 500,00 |
| 04 | 01 | 23 | 99 | 11 | Fogueiras e queimadas | 0,00 | 0,00 | 0,00 | 0,00 | 0,00 | 100,00 |
| 04 | 01 | 23 | 99 | 12 | Elevadores | 262,00 | 1.552,60 | 1.506,20 | 3.320,80 | 4.427,73 | 4.500,00 |
| 04 | 01 | 23 | 99 | 13 | Instalações de armaz. e abastecimento de combustíveis | 0,00 | 327,00 | 0,00 | 327,00 | 436,00 | 500,00 |
| 04 | 01 | 23 | 99 | 14 | Máquinas de diversão | 0,00 | 0,00 | 0,00 | 0,00 | 0,00 | 100,00 |
| 04 | 01 | 23 | 99 | 15 | Guarda nocturno | 0,00 | 0,00 | 92,00 | 92,00 | 122,67 | 500,00 |
| 04 | 01 | 23 | 99 | 99 | Outras | 541,23 | 3.067,71 | 1.815,69 | 5.424,63 | 7.232,84 | 7.500,00 |
| 04 | 02 | | | | Multas e outras penalidades | | | | | | |
| 04 | 02 | 01 | | | Juros de mora * | 1.127,12 | 5.801,35 | 3.593,81 | 10.522,28 | 5.261,14 | 5.500,00 |
| 04 | 02 | 02 | | | Juros compensatórios * | 3.302,75 | 9.968,26 | 4.675,67 | 17.946,68 | 8.973,34 | 9.000,00 |
| 04 | 02 | 04 | | | Coimas e penalidades por contra-ordenações * | 10.408,22 | 78.248,23 | 76.982,95 | 16.5639,40 | 82.819,70 | 83.000,00 |
| 04 | 02 | 99 | | | Multas e penalidades diversas * | 0,00 | 0,00 | 0,00 | 0,00 | 0,00 | 0,00 |
| TOTAL DO CAPÍTULO 04 | | | | | | 276.928,20 | 945.596,06 | 863.256,74 | 2.085.781,00 | 1.113.740,93 | 1.117.900,00 |
| 07 | | | | | Venda de bens e serviços correntes * | | | | | | |
| 07 | 01 | | | | Venda de bens | | | | | | |
| 07 | 01 | 01 | | | Material de escritório * | 0,00 | 0,00 | 0,00 | 0,00 | 0,00 | 100,00 |
| 07 | 01 | 02 | | | Livros e documentação técnica * | 12.348,84 | 30.101,83 | 18.007,86 | 60.458,53 | 30.229,27 | 30.500,00 |
| 07 | 01 | 03 | | | Publicações e impressos * | 0,00 | 0,00 | 0,00 | 0,00 | 0,00 | 100,00 |
| 07 | 01 | 04 | | | Fardamentos e artigos pessoais * | 0,00 | 0,00 | 0,00 | 0,00 | 0,00 | 100,00 |
| 07 | 01 | 05 | | | Bens inutilizados * | 0,00 | 0,00 | 0,00 | 0,00 | 0,00 | 100,00 |
| 07 | 01 | 06 | | | Produtos agrícolas e pecuários * | 0,00 | 0,00 | 0,00 | 0,00 | 0,00 | 100,00 |
| 07 | 01 | 07 | | | Produtos alimentares e bebidas * | 0,00 | 0,00 | 0,00 | 0,00 | 0,00 | 100,00 |
| 07 | 01 | 08 | | | Mercadorias * | 0,00 | 0,00 | 3.841,73 | 3.841,73 | 1.920,87 | 2.000,00 |
| 07 | 01 | 09 | | | Matérias de consumo * | 0,00 | 0,00 | 0,00 | 0,00 | 0,00 | 100,00 |
| 07 | 01 | 10 | | | Desperdícios, resíduos e refugos * | 123,42 | 205,60 | 213,70 | 542,72 | 271,36 | 500,00 |
| 07 | 01 | 11 | | | Produtos acabados e intermédios * | 0,00 | 0,00 | 0,00 | 0,00 | 0,00 | 100,00 |
| 07 | 01 | 99 | | | Outros | 179,25 | 1.123,91 | 930,21 | 2.233,37 | 1.116,69 | 1.500,00 |
| 07 | 02 | | | | Serviços | | | | | | |
| 07 | 02 | 01 | | | Aluguer de espaços e equipamentos * | 0,00 | 3.420,00 | 3.070,00 | 6.490,00 | 3.245,00 | 3.500,00 |
| 07 | 02 | 03 | | | Visitas e ensaios | 0,00 | 0,00 | 0,00 | 0,00 | 0,00 | 100,00 |
| 07 | 02 | 04 | | | Serviços de laboratório | 0,00 | 0,00 | 0,00 | 0,00 | 0,00 | 100,00 |
| 07 | 02 | 05 | | | Actividades de saúde * | 0,00 | 0,00 | 0,00 | 0,00 | 0,00 | 100,00 |
| 07 | 02 | 06 | | | Reparações * | 0,00 | 0,00 | 0,00 | 0,00 | 0,00 | 100,00 |

Documentos Previsionais (2009)



| | | | | | | | | | | | |
|--|----|----|----|--|--|---------------------|----------------------|---------------------|----------------------|----------------------|----------------------|
| 07 | 02 | 07 | | | Alimentação e alojamento * | 0,00 | 0,00 | 0,00 | 0,00 | 0,00 | 100,00 |
| 07 | 02 | 08 | | | Serviços sociais, recreativos, culturais e de desporto * | 0,00 | | | | | |
| 07 | 02 | 08 | 01 | | Serviços sociais | 0,00 | 0,00 | 0,00 | 0,00 | 0,00 | 100,00 |
| 07 | 02 | 08 | 02 | | Serviços recreativos | 0,00 | 0,00 | 0,00 | 0,00 | 0,00 | 100,00 |
| 07 | 02 | 08 | 03 | | Serviços culturais | 0,00 | 6.475,01 | 0,00 | 6.475,01 | 3.237,51 | 3.500,00 |
| 07 | 02 | 08 | 04 | | Serviços desportivos | 0,00 | 3.750,00 | 880,00 | 4.630,00 | 2.315,00 | 2.500,00 |
| 07 | 02 | 09 | | | Serviços específicos das autarquias * | | | | | | |
| 07 | 02 | 09 | 01 | | Saneamento (Ligação) * | 36.375,13 | 311.403,86 | 146.201,83 | 49.3980,82 | 246.990,41 | 247.000,00 |
| 07 | 02 | 09 | 02 | | Resíduos sólidos * | 223.137,24 | 761.842,07 | 789.565,36 | 1.774.544,67 | 887.272,34 | 887.500,00 |
| 07 | 02 | 09 | 03 | | Transportes colectivos de pessoas e mercadorias | 1.748,72 | 8.431,46 | 13.437,04 | 2.3617,22 | 11.808,61 | 12.000,00 |
| 07 | 02 | 09 | 04 | | Trabalhos por conta de particulares * | 6.833,48 | 115.338,86 | 23.698,91 | 14.5871,25 | 72.935,63 | 73.000,00 |
| 07 | 02 | 09 | 05 | | Cemitérios | 11.674,00 | 15.051,10 | 9.583,00 | 36.308,10 | 18.154,05 | 18.500,00 |
| 07 | 02 | 09 | 06 | | Mercados e feiras * | 4.770,43 | 6.024,00 | 0,00 | 10.794,43 | 5.397,22 | 5.500,00 |
| 07 | 02 | 09 | 07 | | Parques de estacionamento | 11.414,34 | 41.555,13 | 35.196,61 | 88.166,08 | 44.083,04 | 44.500,00 |
| 07 | 02 | 09 | 08 | | Parques de campismo | 0,00 | 0,00 | 0,00 | 0,00 | 0,00 | 0,00 |
| 07 | 02 | 09 | 99 | | Outros * | 1.070,48 | 5.349,33 | 54.514,58 | 60.934,39 | 30.467,20 | 30.500,00 |
| 07 | 02 | 99 | | | Outros | 0,00 | 3,33 | 1.301,92 | 1.305,25 | 652,63 | 1.000,00 |
| TOTAL DO CAPÍTULO 07 | | | | | | 309.675,33 | 1.310.075,49 | 1.100.442,75 | 2.720.193,57 | 1.360.096,79 | 1.365.000,00 |
| TOTAL DE RECEITAS CORRENTES RELATIVAS A IMPOSTOS, TAXAS E TARIFAS | | | | | | 2.235.024,61 | 10.372.604,13 | 7.526.385,54 | 20.134.014,28 | 10.224.936,48 | 10.241.000,00 |



5.2 – Despesa

5.2.1 – Descrição

A aquisição de bens de capital (aquisição de bens de investimento, locação financeira e bens de domínio público) tem uma forte preponderância no orçamento da despesa, visto significar aproximadamente 39% do seu total, sendo particularmente representativa a componente reportada a aquisição de bens de investimento (25%), e bens do domínio público (14%).

Ao nível das despesas correntes, destacam-se as despesas relacionadas com a aquisição de bens e serviços, as quais representam no seu cômputo 21,4%, sendo a sua representatividade individual respectivamente de 3,8% e 17,6%, denotando um forte pendor de representatividade das despesas reportadas à aquisição de serviços.

As despesas com pessoal significam aproximadamente 16% do total do orçamento da despesa e 39,7% do total das despesas correntes. Neste âmbito será de reconhecer a influência resultante da inclusão de 203 funcionários, os quais se reportam a pessoal não docente que deverá transitar para o Município, face à transferência de competências legalmente prevista.

Relativamente a entidades terceiras, constata-se a afectação de 14,1% do orçamento da despesa às transferências correntes e de capital concedidas.

Os encargos com o stock da dívida (juros e amortizações) designam cerca de 7,6% das despesas totais, sendo importante realçar que este montante se encontra afectado pela dotação referente à amortização do empréstimo de curto prazo.

Com um baixo valor de representatividade dada a especificidade associada, surgem os activos financeiros e os subsídios, os quais significam, respectivamente, 0,4% e 0,7% do orçamento total da despesa.



Será relevante referir que as despesas de capital superam as despesas correntes, em aproximadamente 13 pontos percentuais, ficando evidente a permanência de um elevado esforço de investimento definido.

5.2.2 – Quadro (Estrutura da Despesa)

Quadro 9 – Estrutura da Despesa

| Descrição da Despesa | 2009 | Uni : Euro |
|-------------------------------------|----------------------|---------------|
| | | Var. (%) |
| Pessoal (1) | 8.739.100,00 | 15,91 |
| Aquisição de Bens (2) | 2.105.850,00 | 3,83 |
| Aquisição de Serviços (3) | 9.646.647,00 | 17,56 |
| Juros e Outros Encargos (4) | 917.400,00 | 1,67 |
| Transferências Correntes (5) | 1.461.100,00 | 2,66 |
| Subsídios (6) | 392.400,00 | 0,71 |
| Outras Despesas Correntes (7) | 563.200,00 | 1,03 |
| Aquis. Bens de Investimento (8) | 13.489.150,00 | 24,55 |
| Locação Financeira (9) | 91.500,00 | 0,17 |
| Bens do Domínio Público (10) | 7.685.200,00 | 13,99 |
| Transferências de Capital (11) | 6.286.800,00 | 11,44 |
| Activos Financeiros (12) | 216.100,00 | 0,39 |
| Passivos Financeiros (13) | 3.240.321,00 | 5,90 |
| Outras Despesas de Capital (14) | 100.600,00 | 0,18 |
| Total de Despesas Correntes | 23.825.697,00 | 43,37 |
| Total de Despesas de Capital | 31.109.671,00 | 56,63 |
| TOTAIS | 54.935.368,00 | 100,00 |

5.2.3 – Gráfico (Estrutura da Despesa)

O presente gráfico considera os seguintes pressupostos, obtidos por relação ao quadro da estrutura da receita apresentado no ponto anterior:

Pessoal = (1)

Aquisição de Bens e Serviços = (2) + (3)



Transferências Correntes = (5)

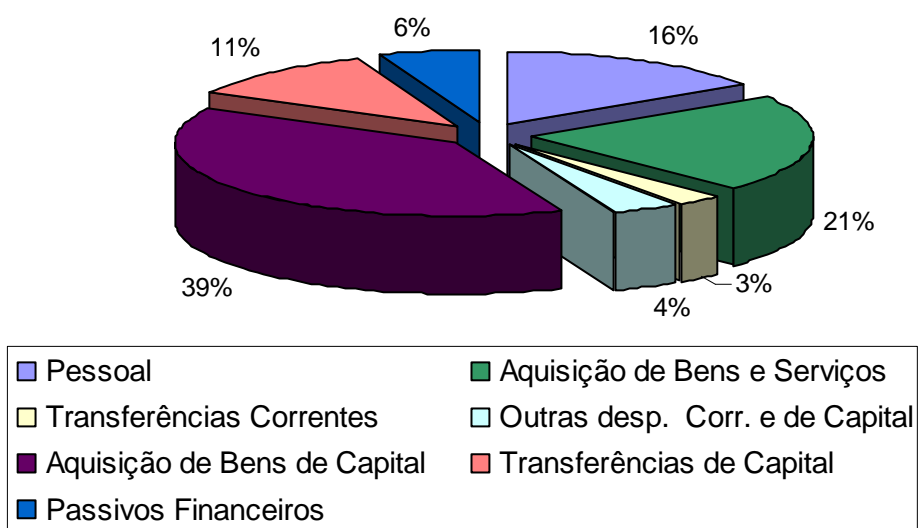
Aquisição de Bens de Capital = (8) + (9) + (10)

Transferências de Capital = (11)

Passivos Financeiros = (13)

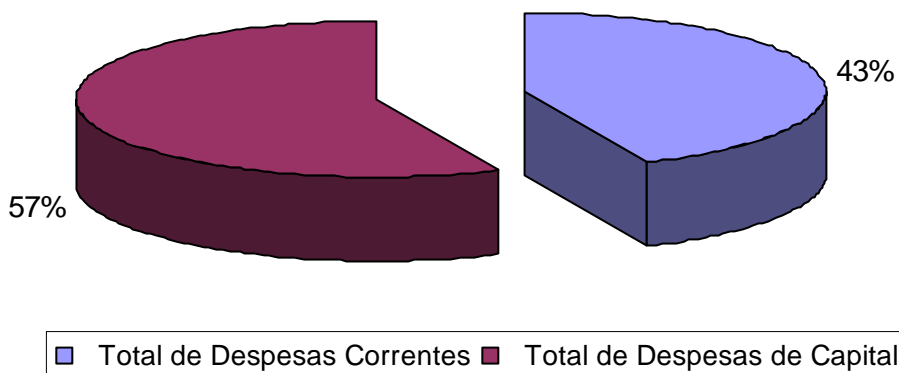
Outras Despesas = (4) + (6) + (7) + (12) + (14)

Gráfico 3 - Estrutura da Despesa



5.2.4 – Gráfico (Estrutura da Despesa – Resumo)

Gráfico 4 - Estrutura da Despesa (Resumo)





6. Análise Comparativa do Orçamento

6.1 – Comparação das dotações de Receita Previstas (2007 a 2009)

6.1.1 – Descrição

Descrição das Receitas por capítulos:

- **IMPOSTOS DIRECTOS**

Ao nível destes impostos, o orçamento apresenta um aumento destas receitas em aproximadamente 5.9%, face ao valor estabelecido no Orçamento de 2008, reflectindo a tendência de crescimento que se vem verificando na generalidade dos impostos directos, sobretudo no que concerne ao IMI (imposto municipal sobre imóveis) e IMT (imposto municipal sobre transmissões onerosas de imóveis).

Contudo, será de registar o decréscimo previsto na derrama, resultante da alteração à Lei das Finanças Locais, a qual estabelece que os municípios podem lançar este imposto, até ao limite máximo de 1,5% sobre o lucro tributável sujeito e não isento de imposto sobre o rendimento de pessoas colectivas (IRC). Desta forma, verifica-se uma redução da taxa máxima de derrama face ao anterior diploma, na medida em que 10% da colecta do IRC (prevista na anterior lei) representam 2,5% da matéria colectável, circunstância que indicia uma quebra das receitas municipais desta natureza em aproximadamente 40%, face à sua capacidade anterior de gerar receita, circunstância que já se está a verificar no decurso de 2008. Analogamente, serão de referir as intenções legislativas ao nível do IMI por parte do governo (diminuição deste imposto), circunstância que, caso ocorra, poderá promover uma quebra destas receitas na ordem dos 20%.

Não obstante as circunstâncias anteriormente descritas, as receitas apresentadas a este nível resultam dos condicionalismos impostos pelas regras previsionais estabelecidas no Decreto-Lei 84-A/2002 de 5 de Abril, o qual alterou o disposto nos



pontos 3.3.1 e 3.3.2 do Decreto-Lei 54-A/99 de 22 de Fevereiro, circunstância que impede uma criteriosa previsão destas receitas.

O mencionado diploma refere na alínea a) do artigo único, que *“as importâncias relativas aos impostos, taxas e tarifas a inscrever no orçamento não podem ser superiores a metade das cobranças efectuadas nos últimos 24 meses que precedem o mês da sua elaboração, excepto no que respeita a receitas novas ou a actualizações dos impostos, bem como dos regulamentos das taxas e tarifas que já tenham sido objecto de deliberação, ...”*

A regra aqui exposta constrange as previsões sobre esta matéria, contribuindo para que as autarquias locais que apresentem uma quebra constante nos últimos anos, estabeleçam valores de receita superiores aos que adequadamente se projectam que se verifique e, desta forma, permitindo a elaboração de um orçamento deficitário. Ao invés as autarquias locais que denotem uma assinalável propensão para o crescimento destas receitas (caso evidente do Município de Ourém), são impedidas a aplicar valores de receita, aquém dos valores projectados.

Desta forma, as regras previsionais legalmente estabelecidas, no que concerne a impostos, taxas e tarifas, impedem designadamente, a elaboração e aplicação de estudos econométricos, os quais permitem, de forma particular, observar os efeitos da conjuntura económica no contexto das receitas públicas, pelo que os valores apurados no âmbito de taxas, tarifas e preços serão sempre desprovidos de qualquer rigor técnico, visto que a esquematização do seu apuramento resulta da simples aplicação de médias aritméticas a valores de cobrança.

- **IMPOSTOS INDIRECTOS**

Os valores apresentados indicam um decréscimo, face às previsões estipuladas no orçamento de 2008, em aproximadamente 5,4%. Neste âmbito, importa destacar as receitas relativas a loteamentos e obras, bem como as respeitantes a saneamento,



incidentes sobre as unidades empresariais, embora as primeiras já evidenciem os efeitos económicos conjunturais, manifestando uma quebra na ordem dos 24,5%.

- **TAXAS, MULTAS E OUTRAS PENALIDADES**

As previsões estabelecidas significam uma diminuição destas receitas em cerca de 13,8%, resultantes, essencialmente da tendência decrescente que actualmente se verifica ao nível das receitas relativas a loteamentos e obras, a aplicar sobre particulares.

Com a componente mais significativa, continuam a surgir as receitas relativas a loteamentos e obras, bem como as respeitantes a saneamento, a aplicar a particulares.

- **RENDIMENTOS DE PROPRIEDADE**

No âmbito das receitas incluídas no presente capítulo, prevê-se uma estabilização destas receitas. Com um peso muito significativo no âmbito destes rendimentos, surgem as rendas de concessão de bens de domínio público, particularmente no âmbito do contrato firmado como a EDP.

- **TRANSFERÊNCIAS CORRENTES**

No que concerne às receitas desta natureza, prevê-se um aumento na ordem dos 32,6%. Este facto deve-se, não só ao aumento das transferências correntes do Orçamento de Estado no âmbito dos fundos atribuídos ao município nos termos da nova Lei das Finanças Locais, mas sobretudo às receitas previstas no que concerne à transferência de competências no âmbito da educação.

- **VENDA DE BENS E SERVIÇOS CORRENTES**

Espera-se uma ligeira quebra destas receitas (0,7%), assinalando-se uma certa estabilidade das mesmas. Será de salientar que a tarifa de ligação de saneamento e a



tarifa de resíduos sólidos urbanos ascendem a 1.134.500 euros, representando mais de 77% das receitas englobáveis no presente capítulo.

- **OUTRAS RECEITAS CORRENTES**

Para esta rubrica de natureza residual prevê-se um aumento de 37%, que em termos absolutos significa um valor de 47,5 mil euros.

- **VENDA DE BENS DE INVESTIMENTO**

Ao nível destas receitas projecta-se uma diminuição absoluta na ordem dos 481,3 mil euros. Estas receitas reflectem as seguintes alienações:

- Novo Edifício dos Paços do Concelho (direito de superfície e imóvel) – alienação à empresa municipal Ambiorém;
- Edifício dos Monfortinos – alienação a instituição sem fins lucrativos promotora de ensino;
- Pavilhão Gimnodesportivo de Ourém e espaços circundantes – alienação à Parque Escolar (Administração Central);
- Lote n.º 1 – Tojeirinhas (Fátima);
- Lote n.º 6 – Vagens (Fátima);
- Terreno com 420m² em Aldeia Nova (Olival);
- Terreno com 212 m² na rua 5 de Outubro (Ourém);
- Terreno com 108 m² na Av. dos Bombeiros Voluntários (Ourém);
- Casa de habitação no Bairro 25 de Setembro (Ourém);
- Lote n.º 27 no loteamento do Pinhal Manso (valor em dívida);
- Lote n.º 39 em Maxiais – Vale (valor em dívida);
- Diversos edifícios escolares devolutos ou encerrados;
- Parcelas sobrantes na Rua de Castela (Ourém).

- **TRANSFERÊNCIAS DE CAPITAL**



No que respeita às receitas desta natureza, prevê-se um aumento na ordem dos 7,8%. Esta circunstância reflecte não só o acréscimo definido no Orçamento de Estado no que concerne ao Fundo de Equilíbrio Financeiro, como também verbas resultantes de candidaturas a fundos comunitários já contratualizados (em 2009, aproximadamente 5 milhões de euros).

- **ACTIVOS FINANCEIROS**

A inexistência de qualquer variação ao nível destas receitas, resulta do facto de as receitas previstas em 2008, não se tendo concretizado voltarem a figurar no orçamento da receita. Assim, está contemplada uma receita de 1 milhão de euros, resultante dos créditos existentes sobre a Cooperativa Agrícola de Ourém, os quais em hasta pública foram adquiridos pela empresa Divinis – Agroprodutos, S.A.. Note-se que o montante ainda se encontra afecto à ordem do Tribunal, estando o Município à espera que o mesmo seja transferido.

- **PASSIVOS FINANCEIROS**

Ao nível destas receitas estima-se um aumento próximo de 19%. Note-se que as receitas resultantes de empréstimos de médio e longo prazo só poderão ser consideradas no orçamento da receita após a sua aprovação.

- **OUTRAS RECEITAS DE CAPITAL**

Importa considerar que, neste capítulo, se considera a contrapartida a valores da despesa que se encontram duplicados, designadamente os valores referentes aos contratos de fornecimento contínuo de materiais a incorporar em obras previstas e dotadas nas GOP's. Exemplo desta situação é o projecto "Recuperação e Beneficiação de Caminhos Municipais" prevista nas GOP's e cuja dotação inscrita irá ser absorvida pela cativação dos referidos contratos. No entanto, à medida que os materiais vão sendo requisitados, a despesa reportará a sua execução às respectivas rubricas orçamentais referentes aos projectos específicos.



Desta forma, e face ao exposto, facilmente se evidencia uma duplicação da despesa no que respeita à dotação inicial que, em termos de execução, não se irá verificar, mas a qual é estritamente necessária, de forma a racionalizar e viabilizar a aquisição de materiais ao abrigo de contratos de fornecimento contínuo.

Complementarmente, considerou-se nesta rubrica um montante de 3.538.268 euros, os quais se reportam a empréstimo de longo prazo, excepcionado dos limites de endividamento, para financiamento dos centro escolares com financiamento aprovado (corresponde a 75% do montante da participação pública nacional necessária para a execução dos projectos co-financiados pelo Fundo Europeu de Desenvolvimento Regional), nos termos do artigo 6º do artigo 39º da Lei das Finanças Locais, ocorrência que deverá ser submetida a autorização por Despacho do Ministro das Finanças. Assim, o valor definido não se encontra enquadrado nos passivos financeiros, considerando que o mesmo ainda não foi objecto de aprovação.



6.1.2 – Quadro (Comparação das dotações de receita previstas – 2007 a 2009)

Quadro 10 – Comparação das dotações de receita previstas entre os anos de 2007 a 2009

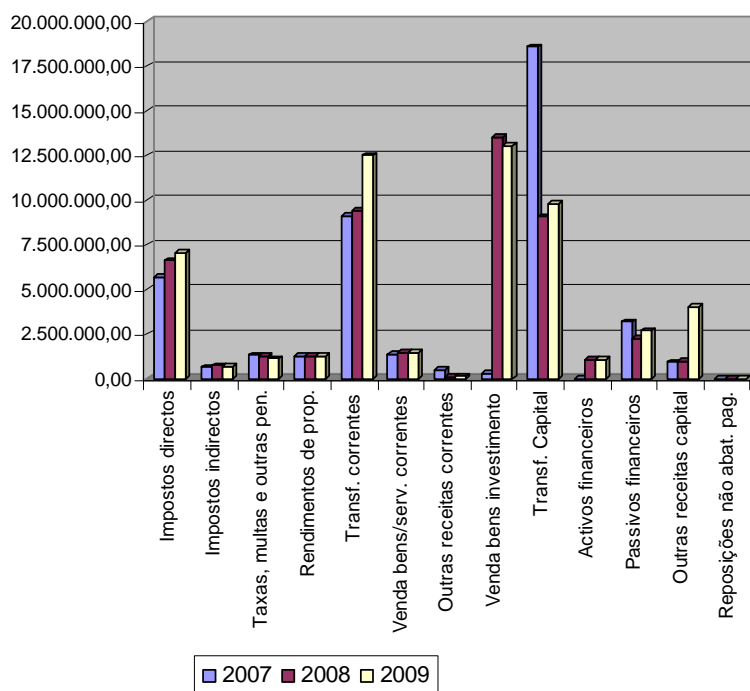
Uni: Euro

| Descrição da Receita | 2007 | 2008 | Var. Abs. | Var. (%) | 2009 | Var. Abs. | Var. (%) |
|-------------------------------------|----------------------|----------------------|---------------------|--------------|----------------------|---------------------|--------------|
| Impostos directos | 5.692.200,00 | 6.643.100,00 | 950.900,00 | 16,71 | 7.037.700,00 | 394.600,00 | 5,94 |
| Impostos indirectos | 642.850,00 | 757.200,00 | 114.350,00 | 17,79 | 716.500,00 | -40.700,00 | -5,38 |
| Taxas, multas e outras pen. | 1.318.000,00 | 1.296.100,00 | -21.900,00 | -1,66 | 1.117.900,00 | -178.200,00 | -13,75 |
| Rendimentos de prop. | 1.287.100,00 | 1.287.350,00 | 250,00 | 0,02 | 1.305.600,00 | 18.250,00 | 1,42 |
| Transf. correntes | 9.097.206,00 | 9.413.767,00 | 316.561,00 | 3,48 | 12.481.327,00 | 3.067.560,00 | 32,59 |
| Venda bens/serv. correntes | 1.394.700,00 | 1.476.900,00 | 82.200,00 | 5,89 | 1.466.100,00 | -10.800,00 | -0,73 |
| Outras receitas correntes | 497.100,00 | 127.100,00 | -370.000,00 | -74,43 | 174.600,00 | 47.500,00 | 37,37 |
| Venda bens investimento | 300.000,00 | 13.504.900,00 | 13.204.900,00 | 4.401,63 | 13.023.600,00 | -481.300,00 | -3,56 |
| Transf. Capital | 18.583.923,00 | 9.077.288,00 | -9.506.635,00 | -51,16 | 9.787.306,00 | 710.018,00 | 7,82 |
| Activos financeiros | 1.600,00 | 1.101.400,00 | 1.099.800,00 | 68.737,50 | 1.101.400,00 | 0,00 | 0,00 |
| Passivos financeiros | 3.170.752,00 | 2.260.252,00 | -910.500,00 | -28,72 | 2.684.767,00 | 424.515,00 | 18,78 |
| Outras receitas capital | 942.769,00 | 976.743,00 | 33.974,00 | 3,60 | 4.038.468,00 | 3.061.725,00 | 313,46 |
| Reposições não abat. pag. | 5.000,00 | 100,00 | -4.900,00 | -98,00 | 100,00 | 0,00 | 0,00 |
| Total de Recéitas Correntes | 19.929.156,00 | 21.001.517,00 | 1.072.361,00 | 5,38 | 24.299.727,00 | 3.298.210,00 | 15,70 |
| Total de Recéitas de Capital | 22.999.044,00 | 26.920.583,00 | 3.921.539,00 | 17,05 | 30.635.541,00 | 3.714.958,00 | 13,80 |
| Outras Receitas | 5.000,00 | 100,00 | -4.900,00 | -98,00 | 100,00 | 0,00 | 0,00 |
| TOTAIS | 42.933.200,00 | 47.922.200,00 | 4.989.000,00 | 11,62 | 54.935.368,00 | 7.013.168,00 | 14,63 |



6.1.3 – Gráfico (Comparação das dotações de receita previstas – 2007 a 2009)

Gráfico 5 - Comparação das Dotações de Receita Previstas 2007/2009



6.2 – Comparação das dotações de despesa previstas (2007 a 2009)

6.2.1 – Descrição

Descrição das Despesas por capítulos:

- **DESPESAS COM PESSOAL**

Estas despesas consideram uma actualização dos salários da função pública em 2,9%, continuando a reflectir o aumento das contribuições para a Caixa Geral de Aposentações, resultantes da Lei do Orçamento de Estado para 2007, (contribuição de 15%, em detrimento dos 13% anteriormente vigentes).



Será ainda expressiva a influência que decorre da transferência de competências na área da educação, na medida em que os encargos com pessoal não docente que será transferido para o Município ascende, de forma directa, a 2.375.500 euros.

Analogamente, será de referir que a alteração prevista na proposta de LOE2009, nomeadamente quando o artigo 16º estabelece que passa a ser permitida a inscrição como beneficiários titulares da ADSE a todos os funcionários que exerçam funções públicas, independentemente da sua relação jurídica. Consequentemente, esta condição irá induzir o aumento das despesas do Município com a ADSE, pois a componente de “desconto” concedida ao funcionário é cobrada pela ADSE ao Município, sendo de realçar que a natureza destas despesas é de todo imprevisível e extremamente volátil de ano para ano.

Face aos factores expostos, as despesas com pessoal deverão sofrer um aumento na ordem dos 72%, ascendendo a um valor total superior a 8,7 milhões de euros.

- **AQUISIÇÃO DE BENS**

Ao nível destas despesas, atendeu-se a uma variação dos preços na ordem dos 2,5%, ou seja, em confluência com o valor apresentado pelo Banco de Portugal, embora seja de reconhecer que a evolução da conjuntura neste último trimestre de 2008, tenha conduzido algumas entidades a estabelecerem previsões inferiores, face à ocorrência de um acentuado abrandamento das pressões inflacionárias.

Assim, estas despesas apresentam uma diminuição nominal da ordem dos 7% e real próximo dos 9,6%.

Com um peso muito significativo surgem as despesas relativas à alimentação escolar (725,5 mil euros), às matérias-primas e subsidiárias (450 mil euros) e combustíveis e lubrificantes (467,5 mil euros).

No que concerne às matérias-primas e subsidiárias, que se encontram previstas neste capítulo, será de reconhecer que estas se destinam a incorporar investimento



municipal, pelo que, apenas transitoriamente, se revestem de carácter de despesas correntes.

Ainda com um peso significativo, surgem as despesas com material de escritório (120 mil euros), material de transporte/peças (70 mil euros) e outro material-peças (67,5 mil euros).

- **AQUISIÇÃO DE SERVIÇOS**

As previsões apresentadas, denotam uma ligeiríssima variação (+0,72%), pese embora a disponibilização de novas infra-estruturas e conseqüentemente de novos serviços, resultante do elevado volume de investimento registado no período recente, impelir um aumento das despesas correntes, particularmente as inseridas no presente capítulo.

As despesas mais representativas deste capítulo são a recolha, tratamento e transporte de RSU's (próximo de 2,1 milhões de euros), os transportes escolares (800 mil euros), a iluminação pública (800 mil euros), os trabalhos especializados (675 mil euros – incluem as actividades de enriquecimento curricular), a exploração e manutenção de ETAR's (650 mil euros), a manutenção de espaços verdes (580 mil euros), a limpeza urbana (520 mil euros), a electricidade (325 mil euros), os estudos pareceres, projectos e consultadoria (375 mil euros), os acordos de prolongamento de horário (200 mil euros), encargos de cobrança de receitas (176 mil euros) a vigilância e segurança (170 mil euros) e a limpeza e higiene (137,5 mil euros).

Neste capítulo prevê-se ainda um montante de 505 mil euros que se reporta à locação de edifícios, montante no qual se inclui o arrendamento do Novo Edifício dos Paços do Concelho à empresa municipal Ambiorém, facto que deverá iniciar-se no decurso do primeiro semestre de 2009.

- **JUROS E OUTROS ENCARGOS**



No que concerne às despesas desta natureza, prevê-se um acréscimo na ordem dos 4,9%. Porém, face às consecutivas quebras ocorridas ao nível da taxa de referência (Euribor), as quais deverão permanecer ao longo de 2009, face à actual conjuntura económica e ao acentuado abrandamento das pressões inflacionárias, será expectável que a previsão de aumento não se verifique (previsão sustentada pelo plano de encargos financeiros remetidos pelas instituições financeiras em Novembro de 2008).

- **TRANSFERÊNCIAS CORRENTES**

No âmbito destas despesas, estabelece-se um aumento na ordem dos 33,5% que, em termos absolutos, representa uma variação superior a 366,8 mil euros, os quais são influenciados, em larga medida, pelo aumento dos apoios correntes atribuídos às freguesias, nomeadamente no que concerne à duplicação de verbas relativas à delegação de competências no âmbito da conservação de bermas e valetas.

Estas verbas encontram-se maioritariamente afectas a instituições sem fins lucrativos (757 mil euros) e às freguesias (632,5 mil euros).

- **SUBSÍDIOS**

Estas despesas são absorvidas na sua quase totalidade pelas indemnizações compensatórias relativas à prática de preços sociais nas Piscinas Municipais em Ourém e Caxarias, bem como nos Pavilhões Gimnodesportivos e Estádio Municipal em Fátima e ascendem a 392 mil euros.

- **OUTRAS DESPESAS CORRENTES**

Ao nível destas despesas, estima-se uma diminuição em aproximadamente 20% que, em termos absolutos, simboliza um valor na ordem dos 140,5 mil euros.

Com um valor expressivo surge o pagamento de IVA, cuja preponderância é afectada, essencialmente pela inversão do sujeito passivo, no âmbito da execução de algumas



obras de construção civil. Deste modo, seguindo orientações emanadas pelo SATAPOCAL e apesar da discordância técnica, o montante do IVA reportado à regra da inversão que anteriormente era registado em rubrica de investimento afecta à empreitada em causa, é neste momento contabilizada nas outras despesas correntes, contrariando a natureza da despesa. Note-se que, actualmente, a taxa pró-rata do município se situa em 2%, pelo que, a quase totalidade do IVA representa um encargo para o Município, condição que deveria ser relevada no volume de investimento municipal. Por outro lado, verifica-se uma notória divergência no registo das despesas relativas a empreitadas que não estão sujeitas à regra de inversão, face às restantes, considerando que, nas primeiras, o montante total da empreitada (IVA incluído) é reportado na respectiva rubrica de investimento municipal.

As quotizações assumem um valor de 130 mil euros, os quais se reportam, essencialmente, a montantes previstos pelas associações de municípios em que esta autarquia participa.

- **AQUISIÇÃO DE BENS DE INVESTIMENTO**

No que respeita a estas despesas, denota-se apenas um aumento, em aproximadamente 20%, cuja variação absoluta representa um valor superior a 2,2 milhões de euros. Consequentemente o valor total situa-se num valor próximo de 13,5 milhões de euros.

Ao nível da representatividade destas despesas será de destacar a dotação definida com escolas (5,3 milhões de euros), instalações de serviços (2,5 milhões de euros) e instalações desportivas e recreativas (1,7 milhões de euros).

- **LOCAÇÃO FINANCEIRA**

Este capítulo que considera a aquisição de bens, em sistemas de locação financeira evidencia um decréscimo em aproximadamente 64% (variação absoluta de 91,5 mil euros).



- **BENS DO DOMÍNIO PÚBLICO**

Ao nível destas despesas, projecta-se uma diminuição na ordem dos 15,6% sendo de destacar a dotação definida para parques e jardins (2 milhões de euros), viação rural (2 milhões de euros), sistemas de drenagem de águas residuais (1,3 milhões de euros), viadutos, arruamentos e obras complementares (1,3 milhões de euros) e bens do património histórico artístico e cultural (376 mil euros).

- **TRANSFERÊNCIAS DE CAPITAL**

As previsões estabelecidas significam um aumento na ordem dos 79% que, em termos absolutos, representa um valor de aproximadamente 2,8 milhões de euros, sendo o maior volume absorvido pelas empresas públicas municipais (4,1 milhões de euros), pelas instituições sem fins lucrativos (1,5 milhões de euros) e pelas freguesias (635 mil euros).

- **ACTIVOS FINANCEIROS**

Neste capítulo, projecta-se um decréscimo das despesas desta natureza em 65%, que, em termos absolutos, significam uma variação negativa em 400 mil euros.

- **PASSIVOS FINANCEIROS**

No que respeita a estas despesas, prevê-se um aumento destes encargos na ordem dos 3,4%, que, em termos de variação absoluta, se situam em aproximadamente 108 mil euros.

- **OUTRAS DESPESAS DE CAPITAL**

Para este capítulo de natureza residual, projecta-se uma variação absoluta negativa de 3,4 mil euros.



6.2.2 – Quadro (Comparação das dotações de Despesa Previstas – 2007 a 2009)

Quadro 11 – Comparação das dotações de despesa previstas entre os anos de 2007 a 2009

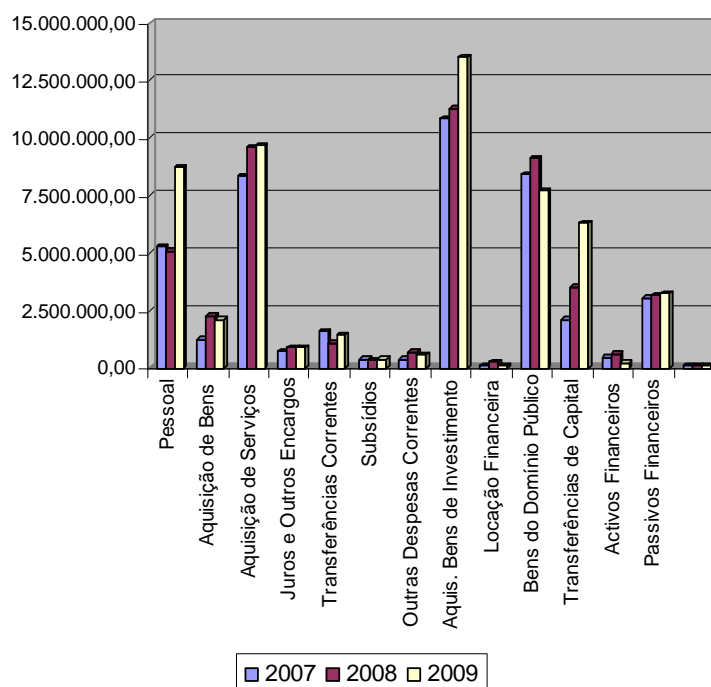
Uni : Euro

| Descrição da Despesa | 2007 | 2008 | Var. Abs. | Var. (%) | 2009 | Var. Abs. | Var. (%) |
|-------------------------------------|----------------------|----------------------|---------------------|--------------|----------------------|---------------------|--------------|
| Pessoal | 5.257.200,00 | 5.076.000,00 | -181.200,00 | -3,45 | 8.739.100,00 | 3.663.100,00 | 72,17 |
| Aquisição de Bens | 1.232.000,00 | 2.266.650,00 | 1.034.650,00 | 83,98 | 2.105.850,00 | -160.800,00 | -7,09 |
| Aquisição de Serviços | 8.317.900,00 | 9.578.050,00 | 1.260.150,00 | 15,15 | 9.646.647,00 | 68.597,00 | 0,72 |
| Juros e Outros Encargos | 723.200,00 | 874.500,00 | 151.300,00 | 20,92 | 917.400,00 | 42.900,00 | 4,91 |
| Transferências Correntes | 1.604.500,00 | 1.094.250,00 | -510.250,00 | -31,80 | 1.461.100,00 | 366.850,00 | 33,53 |
| Subsídios | 375.300,00 | 355.300,00 | -20.000,00 | -5,33 | 392.400,00 | 37.100,00 | 10,44 |
| Outras Despesas Correntes | 383.700,00 | 703.700,00 | 320.000,00 | 83,40 | 563.200,00 | -140.500,00 | -19,97 |
| Aquis. Bens de Investimento | 10.835.500,00 | 11.244.450,00 | 408.950,00 | 3,77 | 13.489.150,00 | 2.244.700,00 | 19,96 |
| Locação Financeira | 86.000,00 | 260.500,00 | 174.500,00 | 202,91 | 91.500,00 | -169.000,00 | -64,88 |
| Bens do Domínio Público | 8.424.100,00 | 9.105.500,00 | 681.400,00 | 8,09 | 7.685.200,00 | -1.420.300,00 | -15,60 |
| Transferências de Capital | 2.093.200,00 | 3.510.700,00 | 1.417.500,00 | 67,72 | 6.286.800,00 | 2.776.100,00 | 79,08 |
| Activos Financeiros | 461.100,00 | 616.100,00 | 155.000,00 | 33,62 | 216.100,00 | -400.000,00 | -64,92 |
| Passivos Financeiros | 3.033.000,00 | 3.132.500,00 | 99.500,00 | 3,28 | 3.240.321,00 | 107.821,00 | 3,44 |
| Outras Despesas de Capital | 106.500,00 | 104.000,00 | -2.500,00 | -2,35 | 100.600,00 | -3.400,00 | -3,27 |
| Total de Despesas Correntes | 17.893.800,00 | 19.948.450,00 | 2.054.650,00 | 11,48 | 23.825.697,00 | 3.877.247,00 | 19,44 |
| Total de Despesas de Capital | 25.039.400,00 | 27.973.750,00 | 2.934.350,00 | 11,72 | 31.109.671,00 | 3.135.921,00 | 11,21 |
| TOTAIS | 42.933.200,00 | 47.922.200,00 | 4.989.000,00 | 11,62 | 54.935.368,00 | 7.013.168,00 | 14,63 |

6.2.3 – Gráfico (Comparação das dotações de Despesa Previstas – 2007/2009)



Gráfico 6 - Comparação das dotações de despesa previstas 2007 a 2009



6.3 – Comparação do financiamento de despesas de capital com receitas correntes – 2007 a 2009

6.3.1 – Quadro (Comparação do financiamento de despesas de capital com receitas correntes – 2007 a 2009)

Prevê-se para o ano de 2009, a exemplo do sucedido em anos anteriores, a ocorrência de uma poupança corrente, a qual se deverá situar na ordem dos 474 mil euros. Ao valor reportado, será de acrescer o montante previsto para a aquisição de matérias-primas (450 mil euros), bem como o IVA pago, no montante que se reporta à regra de inversão do sujeito passivo que será aplicável em algumas obras de construção civil (\pm 230 mil euros). Consequentemente, o valor de poupança corrente previsto efectivo deverá situar-se próximo de 1,2 milhões de euros.



Deste modo, deverá verificar-se um financiamento de despesas de capital com recurso a receitas correntes, garantindo-se um superavit corrente na gestão orçamental do município.

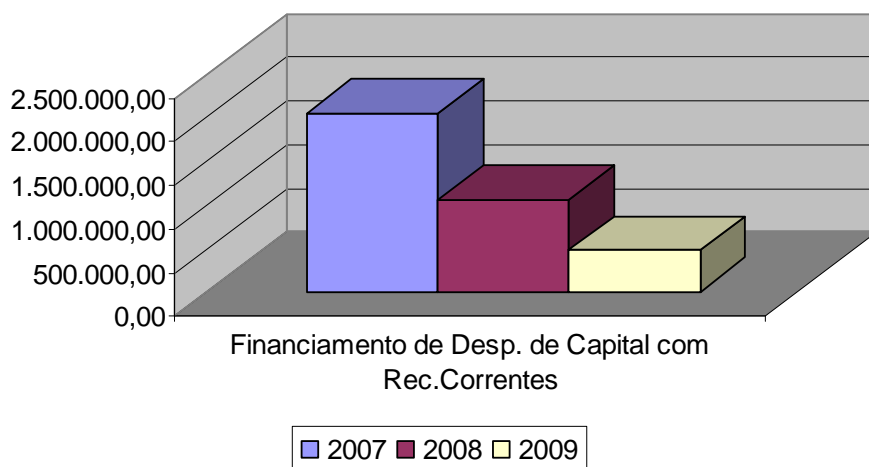
Quadro 12 – Comparação do financiamento de despesas de capital com receitas correntes – 2007 a 2009

Uni: Euro

| Descrição | 2007 | 2008 | Var. Abs. | Var. (%) | 2009 | Var. Abs. | Var. (%) |
|--|----------------------|----------------------|---------------------|---------------|----------------------|---------------------|---------------|
| Receitas Correntes | 19.929.156,00 | 21.001.517,00 | 1.072.361,00 | 5,38 | 24.299.727,00 | 3.298.210,00 | 15,70 |
| Receitas de Capital | 22.999.044,00 | 26.920.583,00 | 3.921.539,00 | 17,05 | 30.635.541,00 | 3.714.958,00 | 13,80 |
| Outras Receitas | 5.000,00 | 100,00 | -4.900,00 | -98,00 | 100,00 | 0,00 | 0,00 |
| Total de Receitas | 42.933.200,00 | 47.922.200,00 | 4.989.000,00 | 11,62 | 54.935.368,00 | 7.013.168,00 | 14,63 |
| Despesas Correntes | 17.893.800,00 | 19.948.450,00 | 2.054.650,00 | 11,48 | 23.825.697,00 | 3.877.247,00 | 19,44 |
| Despesas de Capital | 25.039.400,00 | 27.973.750,00 | 2.934.350,00 | 11,72 | 31.109.671,00 | 3.135.921,00 | 11,21 |
| Total de Despesas | 42.933.200,00 | 47.922.200,00 | 4.989.000,00 | 11,62 | 54.935.368,00 | 7.013.168,00 | 14,63 |
| Financiamento de Desp. de Capital com Rec.Correntes | 2.035.356,00 | 1.053.067,00 | -982.289,00 | -48,26 | 474.030,00 | -579.037,00 | -54,99 |

6.3.2 – Gráfico (Comparação do financiamento de despesas de capital com receitas correntes – 2007 a 2009)

Gráfico 7 - Financiamento de despesas de capital c/receitas correntes





7. Fontes de Financiamento

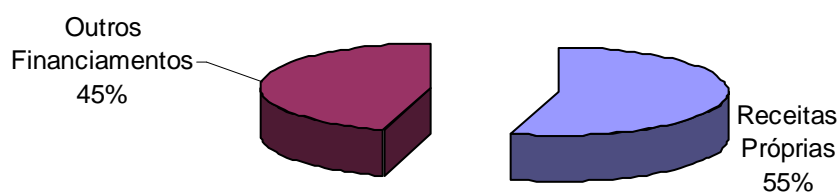
7.1 Receitas Próprias

7.1.1 Estrutura das Receitas Próprias

São consideradas Receitas Próprias aquelas que o município pode arrecadar, no termos da legislação aplicável, recorrendo a meios próprios e sem influência de organismos externos, nos termos da autonomia financeira de que dispõe. Desta forma, excluem-se destas as receitas relativas a transferências ou a empréstimos contraídos.

A análise destas receitas permite aferir a capacidade da autarquia em gerar, localmente, recursos financeiros indispensáveis à prossecução da sua missão e dos objectivos propostos.

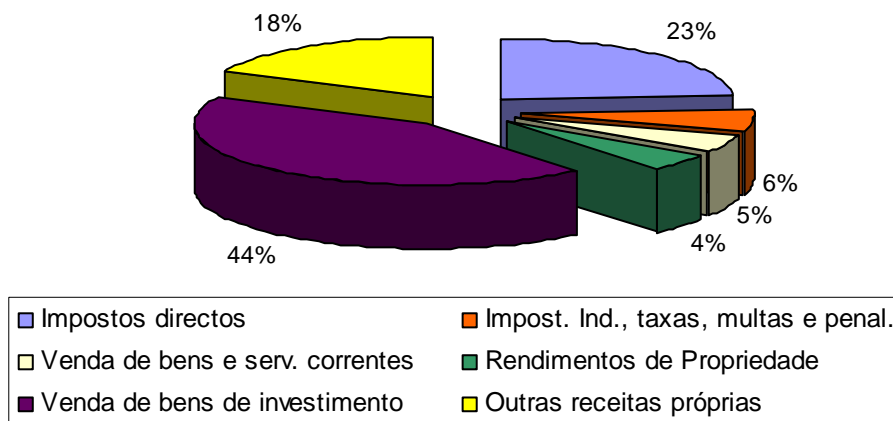
Gráfico 8 - Estrutura da Receita



O gráfico acima apresentado denota que as receitas próprias previsionais do município representam 55% das receitas totais, indicando que o financiamento externo ao município será minoritário. Contudo, será de referir que a ocorrência prevista, se deverá, em parte, às receitas extraordinárias previstas, nomeadamente a alienação de bens de investimento.



Gráfico 9 - Estrutura das Receitas Próprias



A venda de bens de investimento, são os recursos com maior expressão no conjunto das receitas próprias, significando 44% do total destas, seguida dos impostos directos, com cerca de 23% das mesmas.

No cômputo geral destas receitas, destacam-se ainda os impostos indirectos, taxas, multas e outras penalidades (6%), a venda de bens e serviços correntes (5%) e os rendimentos de propriedade (4%).

7.1.2 Evolução das Receitas Próprias Previsionais

Quadro 13 – Evolução previsional das receitas próprias a preços correntes

uni: Euro

| Receitas Próprias | 2007 | 2008 | Var. Abs. | Var. (%) | 2009 | Var. Abs. | Var. (%) |
|-------------------|---------------|---------------|---------------|----------|---------------|--------------|----------|
| Total | 12.076.319,00 | 27.170.793,00 | 15.094.474,00 | 124,99 | 29.981.868,00 | 2.811.075,00 | 10,35 |

Prevê-se que, em 2009, as receitas próprias se situem num valor próximo dos 30 milhões de euros, denunciando uma variação positiva em 10% que, em termos absolutos, significa uma variação ligeiramente superior a 2,8 milhões de euros.



7.1.3 Indicadores

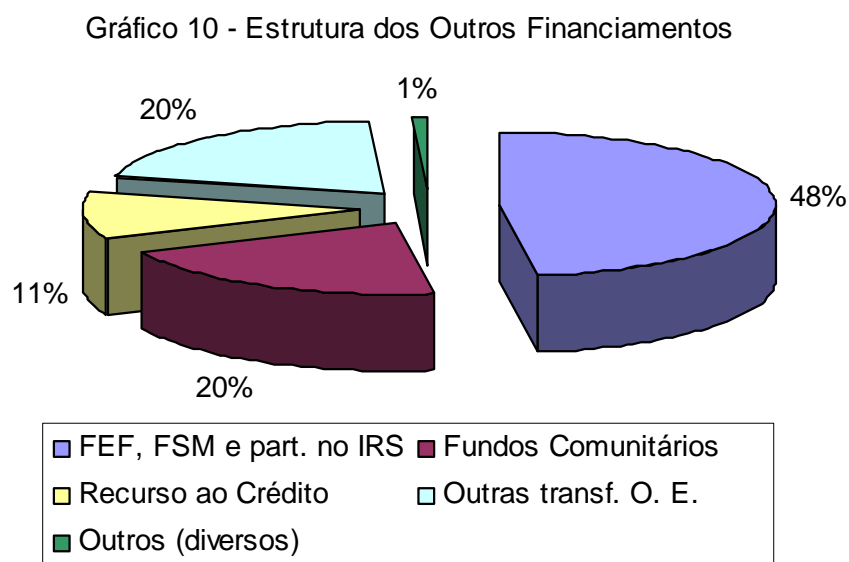
Quadro 14 – Indicadores de Receitas Próprias

| Indicadores | 2007 | 2008 | Var. Abs. | Var. (%) | 2009 | Var. Abs. | Var. (%) |
|-------------------------------------|-------------|-------------|-----------|----------|-------------|-----------|----------|
| Receitas Próprias / Receita Total | 0,28 | 0,57 | 0,29 | 103,57 | 0,55 | -0,02 | -4,25 |
| Receitas Próprias / Despesa Total | 0,28 | 0,57 | 0,29 | 103,57 | 0,55 | -0,02 | -3,51 |
| Receitas Próprias por Km2 | 29.022,64 € | 65.298,47 € | 36.275,83 | 124,99 | 72.054,48 € | 6.756,01 | 10,35 |
| Receitas Próprias <i>per capita</i> | 238,97 € | 529,72 € | 290,75 | 121,67 | 575,88 € | 46,16 | 8,71 |

Através da análise dos indicadores acima expostos, podemos verificar que as receitas próprias cobrem 55% das despesas totais. As receitas próprias deverão significar aproximadamente 72 mil euros por Km², representando uma capitação de 578,9 euros.

7.2 Outros Financiamentos

7.2.1 Estrutura dos Outros Financiamentos





Conforme resulta da leitura do gráfico apresentado, o recurso financeiro mais preponderante provém da participação do município nos impostos do Estado, os quais representam 48% dos outros financiamentos.

As receitas provenientes dos fundos comunitários, constituem, por ordem de grandeza, a segunda maior fatia e são 20% da totalidade dos outros financiamentos.

O recurso ao crédito, ou seja, a utilização de empréstimos de curto, médio e longo prazo, representa apenas 11% do total das receitas relativas a outros financiamentos. No entanto, importa atender à influência do empréstimo de curto prazo, o qual constitui, no término do ano económico, um efeito financeiro neutro.

Importa ainda destacar as outras transferências resultantes do Orçamento do Estado, nomeadamente no âmbito dos acordos de colaboração do ensino pré-escolar, dos transportes escolares, da comparticipação nas actividades extracurriculares e nas refeições do ensino básico, os acordos de cooperação técnica e financeira, bem como a verba que resultará da transferência do pessoal não docente, os quais significam 20% dos outros financiamentos.

7.2.2 Evolução dos Outros Financiamentos

Quadro 15 – Evolução previsional dos Outros Financiamentos a preços correntes

uni: Euro

| Outros Financiamentos | 2007 | 2008 | Var. Abs. | Var. (%) | 2009 | Var. Abs. | Var. (%) |
|-----------------------|---------------|---------------|----------------|----------|---------------|--------------|----------|
| Total | 30.856.881,00 | 20.751.407,00 | -10.105.474,00 | -32,75 | 24.953.500,00 | 4.202.093,00 | 20,25 |

Os outros financiamentos manifestam um acréscimo na ordem dos 20% face ao valor definido no orçamento de 2008, sendo o montante total previsional próximo dos 25 milhões de euros.

7.2.3 Participação do Município nos Impostos do Estado



A participação dos municípios nos impostos do Estado consubstancia-se no Fundo de Equilíbrio Financeiro (Fundo Geral Municipal e Fundo de Coesão Municipal), no Fundo Social Municipal e na participação do IRS.

O FGM visa dotar os municípios de condições financeiras adequadas ao desempenho das suas atribuições, em função dos respectivos níveis de funcionamento e investimento, sendo a sua distribuição efectuada tendo por base os seguintes critérios:

- 5% igualmente por todos os municípios;
- 65% na razão directa da população (ponderada) residente e da média diária de dormidas em estabelecimentos hoteleiros e parques de campismo, sendo a população residente nas Regiões Autónomas ponderada pelo factor 1.3, estabelecendo-se ainda os seguintes ponderadores marginais:
 - os primeiros 5000 habitantes – 3;
 - de 5001 a 10000 habitantes – 1;
 - de 10001 a 20000 habitantes – 0,25;
 - de 20001 a 40000 habitantes – 0,5;
 - de 40001 a 80000 habitantes – 0,75;
 - > 80001 – 1.
- 25% na razão directa da área ponderada por um factor relativo à amplitude altimétrica do município e 5% na razão directa da área afectada à Rede Natura 2000 e da área protegida; ou
- 20% na razão directa da área ponderada por um factor de amplitude altimétrica do município e 10% na razão directa da área afectada à Rede Natura 2000 e da área protegida, nos municípios com mais de 70% do seu território afecto à Rede Natura 2000 e de área protegida.

O Fundo de Coesão Municipal visa reforçar a coesão municipal, fomentando a correcção de assimetrias em benefício dos municípios menos desenvolvidos e é a soma da compensação fiscal (CF) e da compensação por desigualdade de oportunidades (CDO) baseada no índice de desigualdade de oportunidades (IDO), os quais traduzem situações de desigualdade relativamente às correspondentes médias nacionais.



O Fundo Social Municipal constitui uma transferência financeira do Orçamento do Estado consignada ao financiamento de despesas determinadas, relativas a atribuições e competências dos municípios associadas a funções sociais, nomeadamente na educação, na saúde ou na acção social, sendo a sua repartição anual pelos municípios estabelecida, de acordo com os seguintes indicadores:

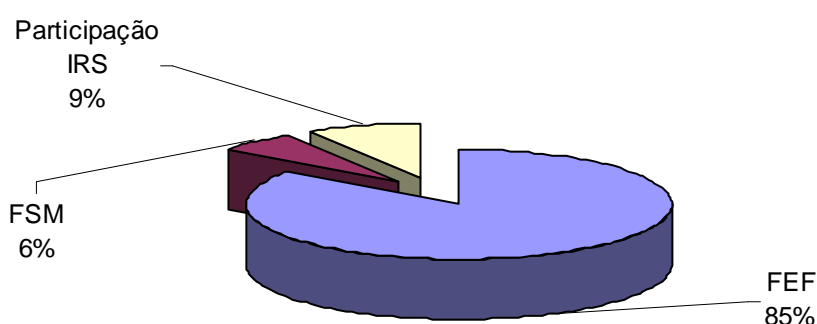
- 35% de acordo com os seguintes indicadores relativos às inscrições de crianças e jovens nos estabelecimentos de educação pré-escolar e ensino básico do município:
 - 4% na razão directa do número de crianças que frequentam o ensino pré-escolar público;
 - 12% na razão directa do número de jovens a frequentar o 1º ciclo do ensino básico público;
 - 19% na razão directa do número de jovens a frequentar o 2º e 3º ciclos do ensino básico público;
- 32,5% de acordo com os seguintes indicadores relativos ao número de utentes inscritos na rede de saúde municipal:
 - 10,5% na razão directa do número de beneficiários dos programas municipais de cuidados de saúde continuados;
 - 22% na razão directa do número de utentes inscritos nos centros de saúde concelhios;
- 32,5% de acordo com os seguintes indicadores relativos ao número de utentes e beneficiários das redes municipais de creches, jardins de infância, lares, centros de dia e programas de acção social de cada município:
 - 5% na razão directa do número de inscritos em programas de apoio à toxicoddependência;
 - 12,5% na razão directa do número de crianças até aos 3 anos de idade, que frequentam as creches e jardins de infância;
 - 15% na razão directa do número de adultos com mais de 65 anos residentes em lares ou inscritos em centros de dia e programas de apoio ao domicílio.



Os municípios têm ainda direito a uma participação fixa de 2% do IRS dos sujeitos passivos com domicílio fiscal na respectiva circunscrição territorial e uma participação variável até 3% no IRS, sendo esta última aplicável em consonância com a deliberação do órgão deliberativo do município. Neste contexto, o município de Ourém deliberou manter a participação de 5%.

7.2.3.1 Estrutura dos Fundos Municipais

Gráfico 11 - Estrutura dos Fundos Municipais



O fundo municipal que financeiramente produz maior volume de receitas para o município é o FEF, o qual representa cerca de 85% do total dos três fundos. O FSM que é consignado a funções sociais constitui 6% dos fundos municipais, cabendo os restantes 9% à participação do IRS.

7.2.3.2 Evolução dos Fundos Municipais

Comparativamente ao ano anterior, a participação do município nos impostos do Estado sofre um aumento de 5%, o que reporta um aumento de 3,1% no FEF, de 13,2% no FSM e de 20% na participação no IRS.



Quadro 16 – Evolução previsional da participação do município nos impostos do Estado a preços correntes

uni: Euro

| Participação nos Impostos do Estado | 2007 | 2008 | Var. Abs. | Var. (%) | 2009 | Var. Abs. | Var. (%) |
|-------------------------------------|----------------------|----------------------|-------------------|-------------|----------------------|-------------------|-------------|
| Fundo de Equil. Financeiro | 9.377.557,00 | 9.862.971,00 | 485.414,00 | 5,18 | 10.172.014,00 | 309.043,00 | 3,13 |
| Fundo Social Municipal | 637.986,00 | 653.783,00 | 15.797,00 | 2,48 | 740.079,00 | 86.296,00 | 13,20 |
| Participação no IRS | 804.986,00 | 844.801,00 | 39.815,00 | 4,95 | 1.017.540,00 | 172.739,00 | 20,45 |
| Total | 10.820.529,00 | 11.361.555,00 | 541.026,00 | 5,00 | 11.929.633,00 | 568.078,00 | 5,00 |

7.2.4 Cooperação Técnica e Financeira

Nos termos do artigo 8º da nova LFL, não são permitidas quaisquer formas de subsídios ou comparticipações financeiras aos municípios por parte do Estado. Não obstante, o mesmo artigo prevê também que, excepcionalmente, sejam inscritas no Orçamento de Estado, por ministério, verbas para o financiamento de projectos de autarquias locais de grande relevância para o desenvolvimento regional e local, quando se verifique a sua urgência e manifesta incapacidade financeira das autarquias para lhes fazer face.

Quadro 17 – Evolução previsional da Cooperação Técnica e Financeira a preços correntes

uni: Euro

| Cooperação Técnica e Financeira | 2007 | 2008 | Var. Abs. | Var. (%) | 2009 | Var. Abs. | Var. (%) |
|---------------------------------|-------------------|-------------------|-------------------|--------------|-------------------|-------------------|--------------|
| Total | 954.000,00 | 400.000,00 | 554.000,00 | 58,07 | 622.600,00 | 222.600,00 | 55,65 |

Para 2009, prevê-se um valor de 622,6 mil euros, reportados à construção do novo Edifício dos Paços do Concelho.

7.2.5 Fundos Comunitários

O apoio da União Europeia a Portugal no que concerne ao III Quadro Comunitário de Apoio (QCA III), que abrange o período de 2000 a 2006 (para efeitos de aprovações), deverá continuar a gerar receitas municipais, particularmente no decurso do primeiro



semestre de 2009. Porém, dada a fase do ciclo do referido quadro de apoio, o volume das receitas desta natureza irá sofrer um aumento, a qual decorre do início dos recebimentos no âmbito do novo quadro de apoio QREN (2007/2013).

Quadro 18 – Evolução previsional dos Fundos Comunitários a preços correntes

| uni: Euro | | | | | | | |
|---------------------|---------------|--------------|--------------|----------|--------------|------------|----------|
| Fundos Comunitários | 2007 | 2008 | Var. Abs. | Var. (%) | 2009 | Var. Abs. | Var. (%) |
| Total | 14.106.700,00 | 4.731.000,00 | 9.375.700,00 | 66,46 | 5.096.800,00 | 365.800,00 | 7,73 |

7.2.6 Endividamento Municipal

7.2.6.1 Curto Prazo

No que respeita ao limite geral dos empréstimos de curto prazo dos municípios, nos termos do n.º 1 do artigo 39º da Lei n.º 2/2007 de 15 de Janeiro (Lei das Finanças Locais), o montante dos contratos dos referidos empréstimos não podem exceder, em qualquer momento do ano, 10% da soma do montante das receitas provenientes dos impostos municipais, das participações do município no FEF e da participação no IRS referida na alínea c) do n.º 1 do artigo 19º, da derrama e da participação nos resultados das entidades do sector empresarial local, relativas ao ano anterior.

Desta forma e reconhecendo que o ano de 2008 ainda não terminou, consideraram-se, para o presente apuramento, as receitas líquidas existentes até ao final do mês de Outubro, respeitantes a impostos directos e à derrama, sabendo que no final do referido ano económico, estas serão algo superiores às receitas apuradas, ou seja, o limite apurado estará notoriamente subavaliado face ao valor que será possível apurar no início de 2009.

Face ao exposto, considerou-se a contratação de um empréstimo de curto prazo num montante próximo de 1,7 milhões de euros, conforme o quadro que seguidamente se expõe.



Quadro 19 – Apuramento dos limites de endividamento de curto prazo para 2008

| | Designação | Montante (euros) | Observações |
|------|---|----------------------|---|
| (1) | Imposto Municipal sobre Imóveis - 2008 | 2.857.639,16 | Receitas arrecadadas em 2008 (até Outubro de 2008) |
| (2) | Imposto Municipal sobre Transmissões Onerosas de Imóveis - 2008 | 2.115.332,31 | |
| (3) | Imposto Único de Circulação - 2008 | 459.930,43 | |
| (4) | Impostos abolidos - Contribuição Autárquica | 5.873,91 | |
| (5) | Impostos abolidos - SISA | 15.275,71 | |
| (6) | Impostos abolidos - Imposto municipal sobre veículos | 5.384,47 | |
| (7) | Derrama | 659.215,69 | |
| (8) | Participação nos resultados das entidades do sector empresarial local | 0,00 | receitas arrecadadas em 2008 a título de participação nos resultados do SEL |
| (9) | FEF OE/2008 | 9.862.971,00 | FEF (Orçamento de Estado 2008) |
| (10) | Participação no IRS | 844.801,00 | Participação no IRS (Orçamento de Estado 2008) |
| (11) | Total das receitas a considerar para efeitos dos limites de endividamento | 16.826.423,68 | (11) = Somatório de (1) a (10) |
| (12) | Limite ao endividamento de curto prazo | 1.682.642,37 | (12) = 10% x (11) |
| (13) | Limite ao endividamento de médio e longo prazo | 16.826.423,68 | (13) = 100% x (11) |
| (14) | Limite ao endividamento líquido | 21.033.029,60 | (14) = 125% x (11) |

Note-se que, nos termos da legislação em vigor, os empréstimos de curto prazo deverão ser totalmente amortizados, antes do final do ano económico correspondente. Desta forma, o valor considerado na receita, encontra valor similar no que concerne à despesa, pelo que constitui um efeito nulo.

7.2.6.2 Médio e Longo Prazo

Quadro 20 – Evolução previsional dos empréstimos de médio e longo prazo a preços correntes

| Emp. m.l.p | uni: Euro | | | | | | |
|------------|--------------|------------|--------------|----------|--------------|------------|----------|
| | 2007 | 2008 | Var. Abs. | Var. (%) | 2009 | Var. Abs. | Var. (%) |
| Total | 1.570.752,00 | 570.752,00 | 1.000.000,00 | 63,66 | 1.002.125,00 | 431.373,00 | 75,58 |



Como se verifica no quadro anteriormente exposto, o recurso a empréstimos de médio longo prazo deverá sofrer uma variação positiva absoluta, ligeiramente superior a 431 mil euros. Note-se que o valor dotado para 2009 se reporta ao valor de empréstimo excepcionado já autorizado pelo Exmo. Sr. Ministro das Finanças (no âmbito da reabilitação urbana de Fátima), o qual aguarda visto do Tribunal de Contas.

7.2.7 Indicadores

Quadro 21 – Indicadores das Fontes de Financiamento

| Indicadores | 2007 | 2008 | Var. Abs. | Var. (%) | 2009 | Var. Abs. | Var. (%) |
|--|-------------|-------------|------------|----------|-------------|------------|----------|
| Outros Financ. / Receita Total | 0,72 | 0,43 | -0,29 | -40,28 | 0,55 | 0,12 | 27,91 |
| Outros Financ. / Despesa Total | 0,72 | 0,43 | -0,29 | -40,28 | 0,55 | 0,12 | 27,91 |
| Outros Financiamentos por Km2 | 74.157,34 € | 49.871,20 € | -24.286,14 | -32,75 | 72.045,48 € | 22.174,28 | 44,46 |
| Outros Financiamentos <i>per capita</i> | 610,60 € | 404,57 € | -206,03 | -33,74 | 575,88 € | 171,31 | 42,34 |
| Fundos Municipais / Receita Total | 0,25 | 0,24 | -0,01 | -4,00 | 0,22 | -0,02 | -8,33 |
| Fundos Municipais / Despesa Total | 0,25 | 0,24 | -0,01 | -4,00 | 0,22 | -0,02 | -8,33 |
| Fundos Municipais por Km2 | 26.004,64 € | 27.304,87 € | 1.300,23 | 5,00 | 28.670,11 € | 1.365,24 | 5,00 |
| Fundos Municipais <i>per capita</i> | 214,12 € | 221,50 € | 7,38 | 3,45 | 229,14 € | 7,64 | 3,45 |
| Coop. Técn. Financ. / Receita Total | 0,02 | 0,008 | -0,01 | -60,00 | 0,011 | 0,00 | 37,50 |
| Coop. Técn. Financ. / Despesa Total | 0,02 | 0,008 | -0,01 | -60,00 | 0,011 | 0,00 | 37,50 |
| Coop. Técn. Financeira por Km2 | 18,88 € | 961,31 € | 942,43 | 4.991,68 | 1.496,27 € | 534,96 | 55,65 |
| Coop. Técn. Financeira <i>per capita</i> | 18,88 € | 7,80 € | -11,08 | -58,69 | 11,96 € | 4,16 | 53,33 |
| Fundos Comunitários / Receita Total | 0,33 | 0,10 | -0,23 | -69,70 | 0,09 | -0,01 | -10,00 |
| Fundos Comunitários / Despesa Total | 0,33 | 0,10 | -0,23 | -69,70 | 0,09 | -0,01 | -10,00 |
| Fundos Comunitários por Km2 | 33.902,19 € | 11.369,87 € | -22.532,32 | -66,46 | 1.224,90 € | -10.144,97 | -89,23 |
| Fundos Comunitários <i>per capita</i> | 279,15 € | 92,23 € | -186,92 | -66,96 | 97,90 € | 5,67 | 6,15 |
| Empréstimos m.l.p. / Receita Total | 0,037 | 0,012 | -0,03 | -67,57 | 0,018 | 0,01 | 50,00 |
| Empréstimos m.l.p. / Despesa Total | 0,037 | 0,012 | -0,03 | -67,57 | 0,018 | 0,01 | 50,00 |
| Empréstimos m.l.p. por Km2 | 3.774,94 € | 1.371,67 € | -2.403,27 | -63,66 | 2.408,38 € | 1.036,71 | 75,58 |
| Empréstimos m.l.p. <i>per capita</i> | 31,08 € | 11,13 € | -19,95 | -64,19 | 19,25 € | -11,83 € | -38,06 |

O quadro apresentado permite aferir que a previsão do peso dos outros financiamentos *per capita* é de 575,88 euros e por Km² de 72.045,48 euros. Ao nível dos fundos municipais, estes representam 22% das receitas totais previstas para 2009 e uma capitação na ordem dos 229,14€.



Importa ainda realçar que os empréstimos de médio longo prazo previstos obter representam 1,8% das receitas totais, significando um valor *per capita* de 19,25 euros.



8. Aplicação dos Recursos Financeiros

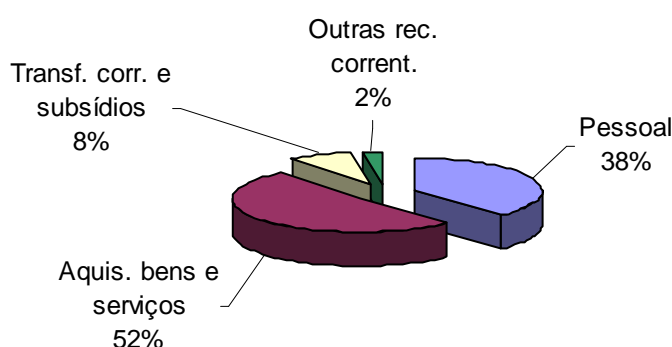
8.1 Despesas de Funcionamento

O conceito de despesas de funcionamento traduz as despesas consideradas como essenciais para o funcionamento da entidade, coincidindo, quase na totalidade e na maioria das situações, com a despesa corrente. São, para o efeito, retirados os encargos financeiros com o serviço da dívida que constituem uma despesa de financiamento. De igual modo, não são consideradas neste grupo, as despesas com a execução de projectos por administração directa que, na prática, são registadas por despesas correntes.

Assim sendo, as despesas de funcionamento consistem nas despesas com pessoal, a aquisição de bens e serviços, as transferências correntes e os subsídios, bem como aquelas que são registadas pela rubrica residual designada por “outras despesas correntes”.

8.1.1 Estrutura das despesas de funcionamento

Gráfico 12 - Estrutura das Despesas de Funcionamento





Conforme decorre da leitura do gráfico apresentado, a maior fatia das despesas de funcionamento previstas para 2009, reporta-se à aquisição de bens e serviços (52%). As despesas com pessoal e as despesas relativas às transferências correntes e subsídios, representam respectivamente 38% e 8% do total das despesas de funcionamento.

8.1.2 Evolução das despesas de funcionamento

Quadro 21 – Evolução previsional das Despesas de Funcionamento a preços correntes

| uni: Euro | | | | | | | |
|---------------------------|---------------|---------------|--------------|----------|---------------|--------------|----------|
| Despesas de Funcionamento | 2007 | 2008 | Var. Abs. | Var. (%) | 2009 | Var. Abs. | Var. (%) |
| Total | 17.170.600,00 | 18.673.950,00 | 1.503.350,00 | 8,76 | 22.908.297,00 | 4.234.347,00 | 22,68 |

As despesas de funcionamento deverão manter uma forte tendência de aumento, que em 2009 deverá situar-se na ordem dos 23%. Esta circunstância, deriva não só do aumento dos encargos com novas infra-estruturas ou serviços, reflectindo os elevados volumes de investimento verificados no período mais recente, bem como da dilação do período de pagamento de algumas das despesas correntes.

8.1.3 Indicadores

Quadro 22 – Evolução previsional das Despesas de Funcionamento (Indicadores)

| Indicadores | 2007 | 2008 | Var. Abs. | Var. (%) | 2009 | Var. Abs. | Var. (%) |
|---|-------------|-------------|-----------|----------|-------------|-----------|----------|
| Desp. Func. / Receitas Correntes | 0,86 | 0,88 | 0,02 | 2,33 | 0,94 | 0,06 | 6,82 |
| Desp. Func. / Despesas Correntes | 0,95 | 0,93 | -0,02 | -2,11 | 0,96 | 0,03 | 3,23 |
| Desp. Func. / Despesas Totais | 0,40 | 0,39 | -0,01 | -2,50 | 0,42 | 0,03 | 7,69 |
| Despesas de Funcionamento por Km ² | 41.265,56 € | 44.878,51 € | 3.612,95 | 8,76 | 55.054,78 € | 10.176,27 | 22,68 |
| Despesas de Funcionamento <i>per capita</i> | 339,78 € | 364,06 € | 24,28 | 7,15 | 440,02 € | 75,96 | 20,86 |

A absorção das receitas correntes pelas despesas de funcionamento, deverá registar um valor próximo dos 94%. No ano em análise, estas despesas deverão representar



42% das despesas totais. Prevê-se que as despesas de funcionamento *per capita*, devam rondar um valor na ordem dos 440,02 euros e, por Km², de 55.054,78 euros.

8.2 Despesas com pessoal

8.2.1 Evolução das despesas com pessoal

Quadro 23 – Evolução previsional das Despesas com Pessoal a preços correntes

| uni: Euro | | | | | | | |
|----------------------|--------------|--------------|-------------|----------|--------------|--------------|----------|
| Despesas com Pessoal | 2007 | 2008 | Var. Abs. | Var. (%) | 2009 | Var. Abs. | Var. (%) |
| Total | 5.257.200,00 | 5.076.000,00 | -181.200,00 | -3,45 | 8.739.100,00 | 3.663.100,00 | 72,17 |

Estas despesas deverão sofrer um acréscimo na ordem dos 72%, face ao valor estipulado no orçamento inicial de 2008, facto que se deve às circunstâncias já descritas no ponto 6.2.1 do presente documento.

8.2.2 Indicadores

Quadro 24 – Evolução previsional das Despesas com Pessoal (Indicadores)

| Indicadores | 2007 | 2008 | Var. Abs. | Var. (%) | 2009 | Var. Abs. | Var. (%) |
|---|-------------|-------------|-----------|----------|-------------|-----------|----------|
| Desp. Pessoal / Receitas Correntes | 0,26 | 0,24 | -0,02 | -7,69 | 0,25 | 0,01 | 4,17 |
| Desp. Pessoal / Despesas Correntes | 0,29 | 0,25 | -0,04 | -13,79 | 0,37 | 0,12 | 48,00 |
| Desp. Pessoal / Despesas Totais | 0,12 | 0,11 | -0,01 | -8,33 | 0,16 | 0,05 | 45,45 |
| Despesas de Pessoal por Km ² | 12.634,46 € | 12.198,99 € | -435,47 | -3,45 | 21.002,40 € | 8.803,41 | 72,17 |
| Despesas de Pessoal <i>per capita</i> | 104,03 € | 98,96 € | -5,07 | -4,87 | 167,86 € | 68,90 | 69,62 |

As despesas com pessoal deverão absorver 25% das receitas correntes, prevendo-se que a representatividade das despesas com pessoal no total das despesas correntes se situe próximo dos 37%, significando *per capita*, um valor na ordem dos 167,86 euros e, por Km², de 21.002,40 euros.

8.3 Aquisição de bens e serviços



8.3.1 Evolução das despesas relativas à aquisição de bens e serviços

Quadro 25 – Evolução previsional das Despesas com Aquisição de Bens e Serviços a preços correntes

| Despesas com Aquisição de Bens e Serviços | uni: Euro | | | | | | |
|---|--------------|---------------|--------------|----------|---------------|------------|----------|
| | 2007 | 2008 | Var. Abs. | Var. (%) | 2009 | Var. Abs. | Var. (%) |
| Total | 9.549.900,00 | 11.844.700,00 | 2.294.800,00 | 24,03 | 11.752.497,00 | -92.203,00 | -0,78 |

No que respeita às despesas com a aquisição de bens e serviços, será de atender a uma ligeira variação destas despesas, em -0,8%.

Será de referir que o volume de despesas respeitantes à aquisição de bens e serviços se encontra influenciado pela execução de obras por administração directa, as quais incutem um aumento das despesas correntes, nomeadamente com a aquisição de matérias-primas e combustíveis, circunstância que influi não só uma sobreavaliação das despesas correntes verificadas, como também uma subavaliação do investimento realizado.

8.3.2 Indicadores

Quadro 26 – Evolução previsional das Despesas com Aquisição de Bens e Serviços (Indicadores)

| Indicadores | 2007 | 2008 | Var. Abs. | Var. (%) | 2009 | Var. Abs. | Var. (%) |
|--|-------------|-------------|-----------|----------|-------------|-----------|----------|
| Desp. Aquis. B.S. / Receitas Correntes | 0,48 | 0,56 | 0,08 | 16,67 | 0,48 | -0,08 | -14,29 |
| Desp. Aquisi. B.S. / Despesas Correntes | 0,53 | 0,59 | 0,06 | 11,32 | 0,49 | -0,10 | -16,95 |
| Desp. Aquis. B.S. / Despesas Totais | 0,22 | 0,25 | 0,03 | 13,64 | 0,21 | -0,04 | -16,00 |
| Despesas c/ Aquis. B.S. por Km2 | 22.950,97 € | 28.465,99 € | 5.515,02 | 24,03 | 28.244,41 € | -221,58 | -0,78 |
| Despesas c/Aquis. B.S. <i>per capita</i> | 188,98 € | 230,92 € | 41,94 | 22,19 | 225,74 € | -5,18 | -2,24 |

Em 2009, 48% das receitas correntes deverão ficar afectas às despesas com a aquisição de bens e serviços. O peso destes consumos nas despesas correntes e nas despesas totais deverá representar, respectivamente, 49% e 21%. As despesas com a



aquisição de bens e serviços *per capita*, deverão situar-se nos 225,74 euros e, por Km², de 28.244,41 euros.

8.4 Serviço da dívida

O serviço da dívida constitui uma despesa decorrente do financiamento da actividade municipal no desenvolvimento das suas atribuições, nomeadamente através do recurso a empréstimos de médio e longo prazo.

8.4.1 Evolução do serviço da dívida

Quadro 27 – Evolução previsional das despesas com Serviço da Dívida a preços correntes

| uni: Euro | | | | | | | |
|--------------------------------|--------------|--------------|------------|----------|--------------|------------|----------|
| Despesas com Serviço da Dívida | 2007 | 2008 | Var. Abs. | Var. (%) | 2009 | Var. Abs. | Var. (%) |
| Total | 3.756.200,00 | 4.007.000,00 | 250.800,00 | 6,68 | 4.157.721,00 | 150.721,00 | 3,76 |

Estas despesas deverão sofrer um aumento em aproximadamente 3,8%. No entanto, importa atender à influência do valor reportado à amortização do empréstimo de curto prazo, o qual acaba por reflectir um efeito nulo.

8.4.2 Indicadores

Quadro 28 – Evolução previsional das despesas com Serviço da Dívida (Indicadores)

| uni: Euro | | | | | | | |
|---|------------|------------|-----------|----------|------------|-----------|----------|
| Indicadores | 2007 | 2008 | Var. Abs. | Var. (%) | 2009 | Var. Abs. | Var. (%) |
| Desp. Serviço da Dívida / Receitas Totais | 0,09 | 0,08 | -0,01 | -11,11 | 0,08 | 0,00 | 0,00 |
| Desp. Serviço da Dívida / Despesas Totais | 0,09 | 0,08 | -0,01 | -11,11 | 0,08 | 0,00 | 0,00 |
| Despesas c/ Serviço da Dívida por Km ² | 9.027,16 € | 9.629,90 € | 602,74 | 6,68 | 9.992,12 € | 362,22 | 3,76 |
| Despesas c/Serviço da Dívida <i>per capita</i> | 74,33 € | 78,12 € | 3,79 | 5,10 | 79,86 € | 1,74 | 2,23 |

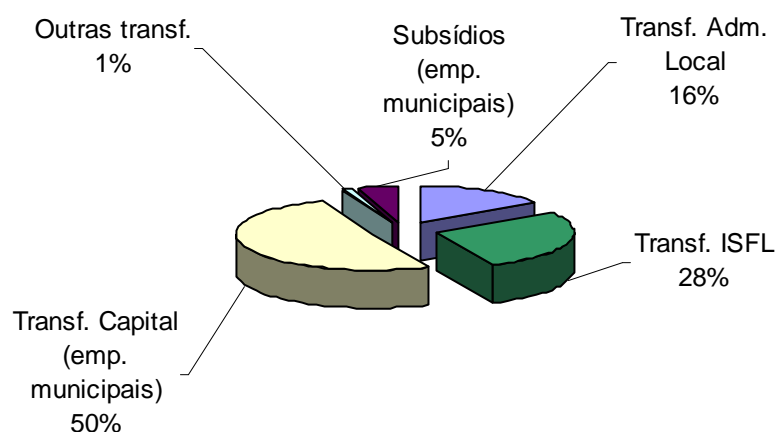
O serviço da dívida deverá representar 8% das despesas totais e absorve igualmente 8% do cômputo das receitas. As despesas com o serviço da dívida *per capita* deverão rondar os 79,86 euros e 9.992,12 euros por Km².



8.5 Apoios concedidos a terceiros

8.5.1 Estrutura dos apoios concedidos a terceiros

Gráfico 13 - Estrutura dos apoios concedidos



Prevê-se que a maioria dos apoios concedidos sejam respeitantes a transferências de capital a efectuar às empresas municipais (50%), aos quais acresce a atribuição de subsídios pela prática de preços sociais (5%). No decurso de 2009, os apoios a conceder a instituições sem fins lucrativos deverão representar 28% do total dos apoios concedidos a terceiros. Note-se ainda o peso relevante dos apoios concedidos à Administração Local (16%) e, em particular, para as Freguesias.

Será ainda de referir que as transferências de capital para as empresas municipais se reportam, na sua quase totalidade, à comparticipação nas obras de reabilitação urbana de Fátima previstas realizar durante o ano de 2009.

8.5.2 Evolução dos apoios concedidos a terceiros



Quadro 29 – Evolução previsional dos apoios concedidos a terceiros a preços correntes

uni: Euro

| Apoios concedidos a terceiros | 2007 | 2008 | Var. Abs. | Var. (%) | 2009 | Var. Abs. | Var. (%) |
|-------------------------------|--------------|--------------|------------|----------|--------------|--------------|----------|
| Total | 4.073.000,00 | 4.960.250,00 | 887.250,00 | 21,78 | 8.140.300,00 | 3.180.050,00 | 64,11 |

No decurso de 2009, os apoios concedidos a terceiros deverão atingir um montante superior a 8,1 milhões de euros.

8.5.3 Indicadores

Quadro 30 – Evolução previsional das despesas com Apoios Concedidos a Terceiros (Indicadores)

uni: Euro

| Indicadores | 2007 | 2008 | Var. Abs. | Var. (%) | 2009 | Var. Abs. | Var. (%) |
|---|------------|-------------|-----------|----------|-------------|-----------|----------|
| Apoio conced. a terceiros / Receitas Totais | 0,09 | 0,10 | 0,01 | 11,11 | 0,15 | 0,05 | 50,00 |
| Apoio conced. a terceiros / Despesas Totais | 0,09 | 0,10 | 0,01 | 11,11 | 0,15 | 0,05 | 50,00 |
| Apoio concedido a terceiros por Km ² | 9.788,51 € | 11.920,81 € | 2.132,30 | 21,78 | 19.563,32 € | 7.642,51 | 64,11 |
| Apoio concedido a terceiros <i>per capita</i> | 80,60 € | 96,70 € | 16,10 | 19,98 | 156,36 € | 59,66 | 61,70 |

Os apoios concedidos deverão afectar cerca de 15% das receitas totais e uma capitação de 156,36 euros.

8.6 Investimento Municipal

8.6.1 Investimento directo

8.6.1.1 Evolução do investimento directo

Quadro 31 – Evolução previsional do investimento directo a preços correntes

uni: Euro

| Investimento Directo Municipal | 2007 | 2008 | Var. Abs. | Var. (%) | 2009 | Var. Abs. | Var. (%) |
|--------------------------------|---------------|---------------|--------------|----------|---------------|------------|----------|
| Total | 19.345.600,00 | 20.610.450,00 | 1.264.850,00 | 6,54 | 21.265.850,00 | 655.400,00 | 3,18 |



O período de 2009 deverá evidenciar um aumento do volume de investimento directo em 3,2%, face ao valor previsional de 2008. Neste contexto, será de salientar que este item deverá ascender a um montante próximo de 21,3 milhões de euros.

8.6.1.2 Indicadores

Quadro 32 – Evolução previsional do investimento directo (indicadores)

| Indicadores | uni: Euro | | | | | | |
|--|-------------|-------------|-----------|----------|-------------|-----------|----------|
| | 2007 | 2008 | Var. Abs. | Var. (%) | 2009 | Var. Abs. | Var. (%) |
| Investimento Directo / Receitas Totais | 0,45 | 0,43 | -0,02 | -4,44 | 0,39 | -0,04 | -9,30 |
| Investimento Directo / Despesas Totais | 0,45 | 0,43 | -0,02 | -4,44 | 0,39 | -0,04 | -9,30 |
| Investimento Directo por Km ² | 46.492,67 € | 49.532,44 € | 3.039,77 | 6,54 | 51.107,55 € | 1.575,11 | 3,18 |
| Investimento Directo <i>per capita</i> | 382,82 € | 401,82 € | 19,00 | 4,96 | 408,47 € | 6,65 | 1,65 |

Em 2009, prevê-se que o investimento directo deva absorver 39% das receitas totais. O volume de investimentos directos *per capita* rondará os 408,47 euros e 51.107,55 euros por Km².

8.6.2 Investimento total (directo e indirecto)

Nesta análise, considerar-se-ão como investimento do município, não só os investimentos previstos realizar, denominados por investimento directo, mas também o investimento previsto executar por terceiros, mas que será financiado por transferências de capital, apenas na proporção do montante suportado pelo município.

8.6.2.1 Evolução do investimento total

Quadro 33 – Evolução previsional do investimento total a preços correntes

| Investimento Total Municipal | uni: Euro | | | | | | |
|------------------------------|---------------|---------------|--------------|----------|---------------|--------------|----------|
| | 2007 | 2008 | Var. Abs. | Var. (%) | 2009 | Var. Abs. | Var. (%) |
| Total | 21.438.800,00 | 24.121.150,00 | 2.682.350,00 | 12,51 | 27.552.650,00 | 3.431.500,00 | 14,23 |



Neste âmbito, regista-se um acréscimo do investimento total na ordem dos 14%. Assim, o investimento total (directo e indirecto) deverá situar-se na ordem dos 27,6 milhões de euros.

8.6.2.2 Indicadores

Quadro 34 – Evolução previsional do investimento total (indicadores)

| Indicadores | 2007 | 2008 | Var. Abs. | Var. (%) | 2009 | Var. Abs. | uni: Euro |
|--------------------------------------|-------------|-------------|-----------|----------|-------------|-----------|-----------|
| | | | | | | | Var. (%) |
| Investimento Total / Receitas Totais | 0,50 | 0,50 | 0,00 | 0,00 | 0,50 | 0,00 | 0,00 |
| Investimento Total / Despesas Totais | 0,50 | 0,50 | 0,00 | 0,00 | 0,50 | 0,00 | 0,00 |
| Investimento Total por Km2 | 51.523,19 € | 57.969,60 € | 6.446,41 | 12,51 | 66.216,41 € | 8.246,81 | 14,23 |
| Investimento Total <i>per capita</i> | 424,24 € | 470,26 € | 46,02 | 10,85 | 529,23 € | 58,97 | 12,54 |

No próximo ano, estas despesas deverão representar 50% das despesas totais. A capitação das despesas de investimento municipal total, deverá situar-se em torno dos 529,23 euros e por Km² em 66.216,41 euros.

8.6.3 O investimento municipal e as suas principais fontes de financiamento

Através da análise efectuada ao quadro seguidamente exposto, tem-se facilmente a percepção de que as receitas de capital não cobrem o volume de investimento previsto, pelo que, no decurso de 2009, o Município deverá financiar parte do investimento recorrendo a poupança corrente.

Importa então salientar, a verificação e reforço da denominada “Regra de Ouro”, no que concerne à gestão orçamental, a qual estabelece que as despesas correntes devem ser financiadas por receitas correntes e nunca por receitas de capital. Neste contexto, será de mencionar a previsão de um volume de poupança corrente superior 474 mil euros. Caso se considerem os factos expostos no ponto 6.31 do presente documento, a poupança corrente total deverá situar-se próxima de 1,2 milhões de euros.



Quadro 35 – O investimento municipal e as suas principais fontes de financiamento

uni: Euro

| Designação | 2007 | 2008 | Var. Abs. | Var. (%) | 2009 | Var. Abs. | Var. (%) |
|---|----------------------|----------------------|---------------------|--------------|----------------------|---------------------|---------------|
| Investimento Total a) | 21.438.800,00 | 24.121.150,00 | 2.682.350,00 | 12,51 | 27.552.650,00 | 3.431.500,00 | 14,23 |
| Receitas de Capital (1) | 22.999.044,00 | 26.920.583,00 | 3.921.539,00 | 17,05 | 30.635.541,00 | 3.714.958,00 | 13,80 |
| Venda de Bens de Investimento | 300.000,00 | 13.504.900,00 | 13.204.900,00 | 4.401,63 | 13.023.600,00 | -481.300,00 | -3,56 |
| Participação nos Impostos do Estado (Capital) | 3.751.023,00 | 3.945.188,00 | 194.165,00 | 5,18 | 4.068.806,00 | 123.618,00 | 3,13 |
| Cooperação Técnica e Financeira | 954.000,00 | 400.000,00 | -554.000,00 | -58,07 | 622.600,00 | 222.600,00 | 55,65 |
| Fundos Comunitários (Capital) | 13.877.300,00 | 4.730.500,00 | -9.146.800,00 | -65,91 | 5.094.300,00 | 363.800,00 | 7,69 |
| Outras Transferências de Capital | 1.600,00 | 1.600,00 | 0,00 | 0,00 | 1.600,00 | 0,00 | 0,00 |
| Recurso ao Crédito | 3.170.752,00 | 2.260.252,00 | -910.500,00 | -28,72 | 2.684.767,00 | 424.515,00 | 18,78 |
| Outras Receitas de Capital | 942.769,00 | 2.078.143,00 | 1.135.374,00 | 120,43 | 5.139.868,00 | 3.061.725,00 | 147,33 |
| Poupança Corrente (2) | 2.035.356,00 | 1.053.067,00 | -982.289,00 | -48,26 | 474.030,00 | -579.037,00 | -54,99 |
| Total das Fontes de Financiamento (b) | 25.032.800,00 | 27.973.650,00 | 2.940.850,00 | 11,75 | 31.109.571,00 | 3.135.921,00 | 11,21 |
| Fontes de Financiamento / Investimento | 1,17 | 1,16 | 1,10 | 93,90 | 1,13 | 0,91 | 78,80 |
| (Fontes de Financ. - Investimento Total) | 3.594.000,00 | 3.852.500,00 | 258.500,00 | 7,19 | 3.556.921,00 | -295.579,00 | -7,672 |

a) Investimento directo e indirecto

b) (1) + (2)



9. Cumprimentos legais na despesa

9.1 Cumprimento dos limites legais das despesas municipais com pessoal

As despesas municipais com pessoal são limitadas, pelas disposições constantes no artigo 10º do Decreto-Lei n.º 116/84 de 6 de Abril, na redacção dada pela Lei n.º 44/85 de 13 de Setembro. Tais limites reportam-se a despesas com pessoal do quadro que não podem anualmente exceder 60% das receitas correntes do ano anterior e a despesas com pessoal, em qualquer outra situação, que não podem ultrapassar 25% do anterior limite.

Conforme definido pelo SATAPOCAL e, por observação ao classificador das receitas e despesas públicas definido pelo Decreto-Lei n.º 26/2002 de 14 de Fevereiro, relevam para o limite as despesas pagas pelo subagrupamento 01.01 – Remunerações certas e permanentes, ignorando-se então as despesas pagas pelos subagrupamentos 01.02 – Abonos variáveis ou eventuais e 01.03 – Segurança social.

Nos termos do estabelecido na Proposta de Lei do Orçamento de Estado para 2009, as despesas com pessoal resultantes do pessoal não docente, que será transferido para o Município, não releva para os limites legalmente definidos, pelo que os valores em causa foram excluídos do quadro que seguidamente se apresenta.

No âmbito do apuramento dos limites estipulados nos pontos 9.1.1 e 9.1.2, foram consideradas as receitas correntes cobradas líquidas em 30 de Novembro de 2008. Deste modo, será notório que o montante do limite adoptado esteja subavaliado face ao valor real, o qual apenas será possível apurar após o encerramento do ano económico relativo a 2008.

9.1.1 Limite dos encargos com pessoal do quadro



Quadro 36 – Limites dos encargos com pessoal do quadro

| Designação | Valor |
|---|-----------------|
| 60 % das Receitas Correntes - 2008 | 11.558.108,72 € |
| Despesas com pessoal do quadro | 3.849.500,00 € |
| Capacidade de despesas com pessoal do quadro utilizada (%) | 33,31 |
| Capacidade de despesas com pessoal do quadro por utilizar (%) | 66,69 |

Conforme disposto no quadro acima apresentado, apenas se prevê uma utilização de aproximadamente 33 % dos limites legais definidos para despesas com pessoal do quadro.

9.1.2 Limites dos encargos com pessoal fora do quadro

Quadro 37 – Limites dos encargos com pessoal fora do quadro

| Designação | Valor |
|--|----------------|
| 25 % dos limites definidos para despesas com pessoal do quadro | 2.889.527,18 € |
| Despesas com pessoal em qualquer outra situação | 898.250,00 € |
| Capacidade de despesas com pessoal em qualquer outra situação utilizada (%) | 31,09 |
| Capacidade de despesas com pessoal em qualquer outra situação por utilizar (%) | 68,91 |

O quadro evidencia que no decurso do ano económico, apenas se prevê utilizar 31% da capacidade relacionada com as despesas com pessoal em qualquer outra situação.

9.2 Cumprimento ao limite da capacidade de endividamento

A nova Lei das Finanças Locais estabelece novos princípios orientadores em matéria de endividamento autárquico, redefinindo quer o conceito de endividamento, quer o modelo de apuramento dos limites.



Consequentemente, define-se que o montante de endividamento líquido municipal, o qual é compatível com o conceito transposto no SEC95, é equivalente à diferença entre a soma dos passivos, qualquer que seja a sua forma, incluindo nomeadamente os empréstimos contraídos, os contratos de locação financeira e as dívidas a fornecedores e a soma dos activos financeiros, nomeadamente o saldo de caixa, os depósitos em instituições financeiras e as aplicações de tesouraria. Para o cálculo deste limite, relevam ainda os montantes de endividamento líquido das entidades em que o município participa (proporcionalmente à sua participação), nomeadamente as associações de municípios e o sector empresarial local.

No âmbito do limite de endividamento líquido municipal, refere-se que o montante deste endividamento, em 31 de Dezembro de cada ano, não pode exceder 125% do montante das receitas provenientes dos impostos municipais, das participações do município no FEF, da parcela fixa no IRS e da participação nos resultados das entidades do sector empresarial local, relativas ao ano anterior. Já o limite geral dos empréstimos a médio e longo prazo refere que o montante em dívida não pode exceder, em 31 de Dezembro de cada ano, a soma do montante das receitas provenientes dos impostos municipais, das participações do município no FEF, da parcela fixa de participação no IRS, da participação nos resultados das entidades do sector empresarial local e da derrama, relativas ao ano anterior.

Nestes termos, será de observar o quadro 19, exposto no ponto 7.2.6.1, o qual de forma previsional e atendendo às limitações apresentadas (ainda não ocorreu o término do ano económico de 2008), estabelece que o limite de endividamento líquido deverá situar-se na ordem dos 21 milhões de euros.



10. Grandes Opções do Plano (PPI e AMR) – 2009/2012

10.1 – Grandes Opções do Plano (PPI e AMR) – 2009/2012

ANEXO - E

10.2 – Plano Plurianual de Investimentos – 2009/2012

ANEXO - F

10.3 – Actividade Mais Relevantes – 2009/2012

ANEXO - G



10.4 – Códigos de Leitura

Formas realização:

- (A) – Administração Directa;
- (E) – Empreitadas;
- (O) – Fornecimentos e Outras.

Fonte de financiamento:

(Projectos com financiamento externo à autarquia local)

- (AC) – Administração Central;
- (AA) – Administração Autárquica;
- (FC) – Fundos Comunitários;

Fases de execução:

- (0) – Acção não iniciada;
- (1) – Acção com projecto técnico;
- (2) – Acção adjudicada;
- (3) – Acção com execução física até 50%;
- (4) – Acção com execução física acima de 50%.
- (5) – Não é relevante o início e o fim

Responsáveis:

- 01 – Órgãos da Autarquia
- 02 – Divisão Administrativa e Financeira
- 03 – Divisão de Planeamento e Desenvolvimento
- 04 – Divisão de Educação e Acção Social
- 05 – Divisão de Ordenamento do Território
- 06 – Divisão de Ambiente
- 07 – Divisão de Obras Municipais
- 08 – Divisão de Estudos e Projectos
- 09 – Projecto Municipal de Sistemas de Informação, Qualidade, Formação e Inovação
- 10 – Divisão de Cultura e Desporto
- 11 – Projecto Municipal de Ordenamento do Território de Ourém



11. Análise às Grandes Opções do Plano - 2009/2012

11.1 – Descrição

As Grandes Opções do Plano demonstram desde logo que ao objectivo “Educação”, são afectadas aproximadamente 25% das dotações previstas. Importa ainda destacar a afectação relativa a “Habitação e Urbanismo” (18%) e “Saneamento e Salubridade” (12%).

Em termos particulares, no objectivo “Educação”, assume particular relevância a construção do Centro Escolar de Ourém, do Centro Escolar de N.ª Sr.ª das Misericórdias, do Centro Escolar Beato Nuno (Fátima), a ampliação da Escola do 1º CEB da Cova da Iria (Fátima) e a aquisição e beneficiação do edifício dos Monfortinos em Fátima. Complementarmente, será de reconhecer a expressividade das verbas relativas ao fornecimento de refeições no pré-escolar (200 mil euros), acordos de prolongamento de horário (200 mil euros), desenvolvimento de actividades de enriquecimento escolar (522 mil euros), transporte escolar (800 mil euros), manutenção de espaços verdes nas escolas (100 mil euros) e as refeições no ensino básico (520 mil euros). Em 2009 e ainda no âmbito deste objectivo, assume relevo a comparticipação do município no âmbito do PARES (422 mil euros).

No âmbito do objectivo “Habitação e Urbanismo”, destacam-se os projectos de Reabilitação Urbana da Cova da Iria, nomeadamente a Requalificação da Avenida D. José Alves Correia da Silva, a Requalificação das Quatro Principais Vias de Entrada em Fátima e o Sistema Integrado de Mobilidade.

Ao nível do “Saneamento e Salubridade”, o ênfase resulta em parte da Despoluição das Bacias Hidrográficas do Concelho, sendo ainda de referir a expressividade da Recolha, Tratamento e Transporte de RSU's no contexto deste objectivo.



11.2 – Resumo das Grandes Opções do Plano – 2009

11.2.1 – Quadro (Resumo das Grandes Opções do Plano – 2009)

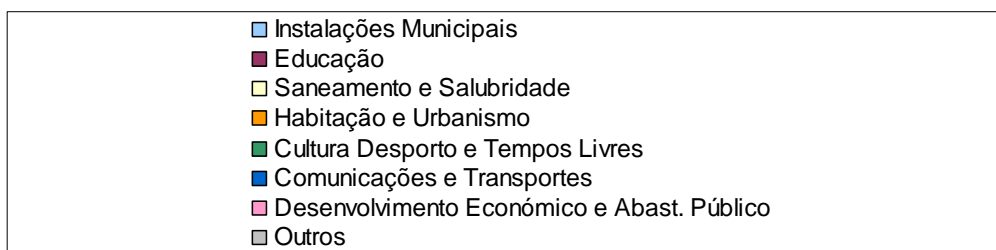
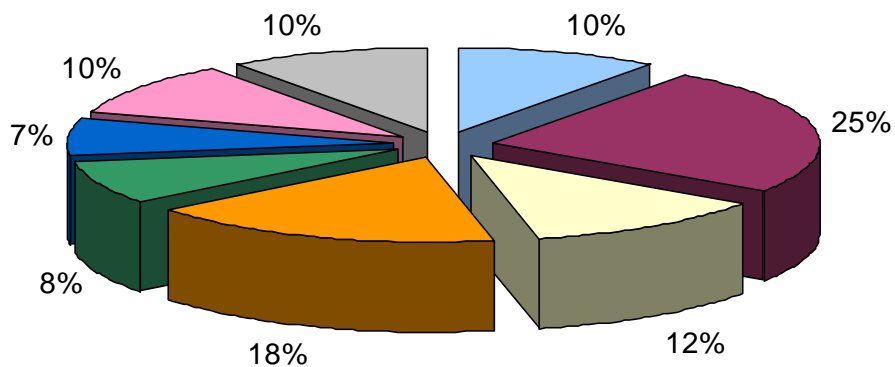
Uni: Euro

| Código das GOP's | | Designação | Dotações | |
|--------------------|-------|---|----------------------|--------------|
| Obj. | Prog. | | Valor | % |
| 01 | | Educação | 9.414.650,00 | 24,71 |
| | 001 | Educação Pré-Escolar | 3.203.650,00 | 8,41 |
| | 002 | Ensino Básico | 4.406.000,00 | 11,57 |
| | 003 | Ensino Secundário e Profissional | 643.500,00 | 1,69 |
| | 004 | Ensino Superior | 1.000,00 | 0,00 |
| | 005 | Ações de Cooperação | 1.160.500,00 | 3,05 |
| 02 | | Cultura Desporto e Tempos Livres | 3.157.250,00 | 8,29 |
| | 001 | Cultura | 569.000,00 | 1,49 |
| | 002 | Desporto e Lazer | 2.486.500,00 | 6,53 |
| | 003 | Património | 101.750,00 | 0,27 |
| 03 | | Acção Social | 242.050,00 | 0,64 |
| | 001 | Acção Social | 242.050,00 | 0,64 |
| 04 | | Saúde | 180.000,00 | 0,47 |
| | 001 | Cuidados de Saúde Local | 180.000,00 | 0,47 |
| 05 | | Habitação e Urbanismo | 6.866.850,00 | 18,03 |
| | 001 | Habitação | 17.000,00 | 0,04 |
| | 002 | Planeamento Urbanístico | 370.550,00 | 0,97 |
| | 003 | Iluminação | 988.000,00 | 2,59 |
| | 004 | Urbanização | 5.490.300,00 | 14,41 |
| | 005 | Urbanismo Comercial | 1.000,00 | 0,00 |
| 06 | | Saneamento e Salubridade | 4.748.000,00 | 12,46 |
| | 001 | Despoluição Bacias Hidrográficas do Concelho | 2.114.000,00 | 5,55 |
| | 002 | Resíduos Sólidos | 2.606.000,00 | 6,84 |
| | 003 | Higiene Pública | 26.000,00 | 0,07 |
| | 004 | Cemitérios | 2.000,00 | 0,01 |
| 07 | | Protecção Civil | 494.100,00 | 1,30 |
| | 001 | Serviços Municipais de Protecção Civil | 147.500,00 | 0,39 |
| | 002 | Bombeiros | 346.600,00 | 0,91 |
| 08 | | Desenvolvimento Económico e Abast. Público | 3.909.200,00 | 10,26 |
| | 001 | Água | 235.500,00 | 0,62 |
| | 002 | Energia | 116.500,00 | 0,31 |
| | 003 | Turismo | 2.632.750,00 | 6,91 |
| | 004 | Feiras e Mercados | 71.000,00 | 0,19 |
| | 005 | Apoio ao Tecido Empresarial | 55.500,00 | 0,15 |
| | 006 | Outras Ações de Desenvolvimento | 792.950,00 | 2,08 |
| | 007 | Ações de Cooperação | 5.000,00 | 0,01 |
| 09 | | Comunicações e Transportes | 2.744.800,00 | 7,21 |
| | 001 | Rede Viária e Sinalização | 2.412.300,00 | 6,33 |
| | 002 | Transportes | 332.500,00 | 0,87 |
| 10 | | Defesa do Meio Ambiente | 1.266.700,00 | 3,33 |
| | 001 | Parques e Jardins | 685.000,00 | 1,80 |
| | 002 | Protecção Ambiental | 24.500,00 | 0,06 |
| | 003 | Acção Integrada - Valourém | 557.200,00 | 1,46 |
| 11 | | Freguesias | 1.183.500,00 | 3,11 |
| | 001 | Apoios ao Investimento | 302.500,00 | 0,79 |
| | 002 | Deleg. de Competências no âmbito de invest. | 330.000,00 | 0,87 |
| | 003 | Apoio de despesas correntes | 26.000,00 | 0,07 |
| | 004 | Deleg. de Competênc. no âmbito de desp. corrent. | 525.000,00 | 1,38 |
| 12 | | Instalações Municipais | 3.888.350,00 | 10,21 |
| | 001 | Edifícios | 3.668.350,00 | 9,63 |
| | 002 | Medidas de Modernização e Eficiência | 193.500,00 | 0,51 |
| | 003 | Outros investimentos | 26.500,00 | 0,07 |
| TOTAL | | | 38.095.450,00 | |



11.2.2 – Gráfico (Resumo das Grandes Opções do Plano – 2009)

Gráfico - Resumo das GOP's 2009





11.3 – Quadro (Evolução das Grandes Opções do Plano – 2009/2012)

Quadro 39 – Evolução das Grandes Opções do Plano – 2009/2012

Uni: Euro

| Código das GOP's | | Designação | Dotações 2009 | | Dotações 2010 | | Dotações 2011 | | Dotações 2012 | |
|------------------|-------|---|---------------------|--------------|----------------------|--------------|----------------------|--------------|----------------------|--------------|
| Obj. | Prog. | | Valor | % | Valor | % | Valor | % | Valor | % |
| 01 | | Educação | 9.414.650,00 | 24,71 | 11.322.900,00 | 24,31 | 9.486.600,00 | 20,95 | 3.252.250,00 | 9,47 |
| | 001 | Educação Pré-Escolar | 3.203.650,00 | 8,41 | 2.120.400,00 | 4,55 | 566.100,00 | 1,25 | 579.500,00 | 1,69 |
| | 002 | Ensino Básico | 4.406.000,00 | 11,57 | 7.757.500,00 | 16,65 | 7.447.000,00 | 16,45 | 1.176.250,00 | 3,43 |
| | 003 | Ensino Secundário e Profissional | 643.500,00 | 1,69 | 255.000,00 | 0,55 | 255.000,00 | 0,56 | 250.000,00 | 0,73 |
| | 004 | Ensino Superior | 1.000,00 | 0,00 | 1.000,00 | 0,00 | 1.000,00 | 0,00 | 1.000,00 | 0,00 |
| | 005 | Acções de Cooperação | 1.160.500,00 | 3,05 | 1.189.000,00 | 2,55 | 1.217.500,00 | 2,69 | 1.245.500,00 | 3,63 |
| 02 | | Cultura Desporto e Tempos Livres | 3.157.250,00 | 8,29 | 5.773.000,00 | 12,39 | 4.393.750,00 | 9,70 | 1.504.750,00 | 4,38 |
| | 001 | Cultura | 569.000,00 | 1,49 | 3.879.000,00 | 8,33 | 3.179.000,00 | 7,02 | 254.000,00 | 0,74 |
| | 002 | Desporto e Lazer | 2.486.500,00 | 6,53 | 1.857.000,00 | 3,99 | 1.067.750,00 | 2,36 | 828.750,00 | 2,41 |
| | 003 | Património | 101.750,00 | 0,27 | 37.000,00 | 0,08 | 147.000,00 | 0,32 | 422.000,00 | 1,23 |
| 03 | | Acção Social | 242.050,00 | 0,64 | 242.050,00 | 0,52 | 86.500,00 | 0,19 | 86.500,00 | 0,25 |
| | 001 | Acção Social | 242.050,00 | 0,64 | 242.050,00 | 0,52 | 86.500,00 | 0,19 | 86.500,00 | 0,25 |
| 04 | | Saúde | 180.000,00 | 0,47 | 180.000,00 | 0,39 | 0,00 | 0,00 | 0,00 | 0,00 |
| | 001 | Cuidados de Saúde Local | 180.000,00 | | 180.000,00 | 0,39 | | | | |
| 05 | | Habituação e Urbanismo | 6.866.850,00 | 18,03 | 8.471.350,00 | 18,18 | 11.738.900,00 | 25,92 | 6.775.800,00 | 19,73 |
| | 001 | Habituação | 17.000,00 | 0,04 | 17.000,00 | 0,04 | 17.000,00 | 0,04 | 17.000,00 | 0,05 |
| | 002 | Planeamento Urbanístico | 370.550,00 | 0,97 | 364.850,00 | 0,78 | 140.000,00 | 0,31 | 115.000,00 | 0,33 |
| | 003 | Iluminação | 988.000,00 | 2,59 | 950.000,00 | 2,04 | 970.000,00 | 2,14 | 991.000,00 | 2,89 |
| | 004 | Urbanização | 5.490.300,00 | 14,41 | 7.139.500,00 | 15,33 | 10.611.900,00 | 23,43 | 5.652.800,00 | 16,46 |
| | 005 | Urbanismo Comercial | 1.000,00 | 0,00 | 0,00 | 0,00 | 0,00 | 0,00 | 0,00 | 0,00 |
| 06 | | Saneamento e Salubridade | 4.748.000,00 | 12,46 | 8.037.250,00 | 17,25 | 12.091.800,00 | 26,70 | 14.478.450,00 | 42,16 |
| | 001 | Despoluição Bacias Hidrográficas do Concelho | 2.114.000,00 | 5,55 | 5.069.000,00 | 10,88 | 9.338.500,00 | 20,62 | 11.658.500,00 | 33,95 |
| | 002 | Resíduos Sólidos | 2.606.000,00 | 6,84 | 2.669.750,00 | 5,73 | 2.734.500,00 | 6,04 | 2.801.750,00 | 8,16 |
| | 003 | Higiene Pública | 26.000,00 | 0,07 | 296.500,00 | 0,64 | 16.800,00 | 0,04 | 17.200,00 | 0,05 |
| | 004 | Cemitérios | 2.000,00 | 0,01 | 2.000,00 | 0,00 | 2.000,00 | 0,00 | 1.000,00 | 0,00 |
| 07 | | Protecção Civil | 494.100,00 | 1,30 | 678.500,00 | 1,46 | 342.800,00 | 0,76 | 347.250,00 | 1,01 |
| | 001 | Serviços Municipais de Protecção Civil | 147.500,00 | 0,39 | 277.500,00 | 0,60 | 87.500,00 | 0,19 | 87.500,00 | 0,25 |
| | 002 | Bombeiros | 346.600,00 | 0,91 | 401.000,00 | 0,86 | 255.300,00 | 0,56 | 259.750,00 | 0,76 |
| 08 | | Desenvolvimento Económico e Abast. Público | 3.909.200,00 | 10,26 | 1.591.600,00 | 3,42 | 1.410.350,00 | 3,11 | 1.121.900,00 | 3,27 |
| | 001 | Água | 235.500,00 | 0,62 | 235.500,00 | 0,51 | 235.500,00 | 0,52 | 235.500,00 | 0,69 |
| | 002 | Energia | 116.500,00 | 0,31 | 116.500,00 | 0,25 | 2.000,00 | 0,00 | 2.000,00 | 0,01 |
| | 003 | Turismo | 2.632.750,00 | 6,91 | 853.500,00 | 1,83 | 393.500,00 | 0,87 | 101.000,00 | 0,29 |
| | 004 | Feiras e Mercados | 71.000,00 | 0,19 | 72.250,00 | 0,16 | 74.000,00 | 0,16 | 75.500,00 | 0,22 |
| | 005 | Apoio ao Tecido Empresarial | 55.500,00 | 0,15 | 56.100,00 | 0,12 | 457.250,00 | 1,01 | 457.800,00 | 1,33 |
| | 006 | Outras Acções de Desenvolvimento | 792.950,00 | 2,08 | 252.750,00 | 0,54 | 243.100,00 | 0,54 | 245.100,00 | 0,71 |
| | 007 | Acções de Cooperação com o Exterior | 5.000,00 | 0,01 | 5.000,00 | 0,01 | 5.000,00 | 0,01 | 5.000,00 | 0,01 |



Uni: Euro

| Código das GOP's | | Designação | Dotações 2009 | | Dotações 2010 | | Dotações 2011 | | Dotações 2012 | |
|--------------------|-------|--|----------------------|--------------|----------------------|--------------|----------------------|-------------|----------------------|--------------|
| Obj. | Prog. | | Valor | % | Valor | % | Valor | % | Valor | % |
| 09 | | Comunicações e Transportes | 2.744.800,00 | 7,21 | 5.910.500,00 | 12,69 | 2.578.500,00 | 5,69 | 4.237.500,00 | 12,34 |
| 001 | | Rede Viária e Sinalização | 2.412.300,00 | 6,33 | 5.803.000,00 | 12,46 | 2.471.000,00 | 5,46 | 4.130.000,00 | 12,03 |
| 002 | | Transportes | 332.500,00 | 0,87 | 107.500,00 | 0,23 | 107.500,00 | 0,24 | 107.500,00 | 0,31 |
| 10 | | Defesa do Meio Ambiente | 1.266.700,00 | 3,33 | 764.000,00 | 1,64 | 803.800,00 | 1,78 | 819.500,00 | 2,39 |
| 001 | | Parques e Jardins | 685.000,00 | 1,80 | 699.500,00 | 1,50 | 714.300,00 | 1,58 | 730.000,00 | 2,13 |
| 002 | | Protecção Ambiental | 24.500,00 | 0,06 | 64.500,00 | 0,14 | 89.500,00 | 0,20 | 89.500,00 | 0,26 |
| 003 | | Ação Integrada - Valourém | 557.200,00 | 1,46 | 0,00 | 0,00 | 0,00 | 0,00 | 0,00 | 0,00 |
| 11 | | Freguesias | 1.183.500,00 | 3,11 | 1.101.000,00 | 2,36 | 1.036.000,00 | 2,29 | 936.000,00 | 2,73 |
| 001 | | Apoios ao Investimento | 302.500,00 | 0,79 | 360.000,00 | 0,77 | 295.000,00 | 0,65 | 195.000,00 | 0,57 |
| 002 | | Deleg. de Competências no âmbito de invest. | 330.000,00 | 0,87 | 190.000,00 | 0,41 | 190.000,00 | 0,42 | 190.000,00 | 0,55 |
| 003 | | Apoio de despesas correntes | 26.000,00 | 0,07 | 26.000,00 | 0,06 | 26.000,00 | 0,06 | 26.000,00 | 0,08 |
| 004 | | Deleg. de Competênc. no âmbito de desp. corrent. | 525.000,00 | 1,38 | 525.000,00 | 1,13 | 525.000,00 | 1,16 | 525.000,00 | 1,53 |
| 12 | | Instalações Municipais | 3.888.350,00 | 10,21 | 2.512.500,00 | 5,39 | 1.315.000,00 | 2,90 | 779.000,00 | 2,27 |
| 001 | | Edifícios | 3.668.350,00 | 9,63 | 2.292.500,00 | 4,92 | 1.095.000,00 | 2,42 | 559.000,00 | 1,63 |
| 002 | | Medidas de Modernização e Eficiência | 193.500,00 | 0,51 | 193.500,00 | 0,42 | 193.500,00 | 0,43 | 193.500,00 | 0,56 |
| 003 | | Outros investimentos | 26.500,00 | 0,07 | 26.500,00 | 0,06 | 26.500,00 | 0,06 | 26.500,00 | 0,08 |
| TOTAL | | | 38.095.450,00 | | 46.584.650,00 | | 45.284.000,00 | | 34.338.900,00 | |



11.4 – Comparação das dotações previstas em GOP's – 2007/2009

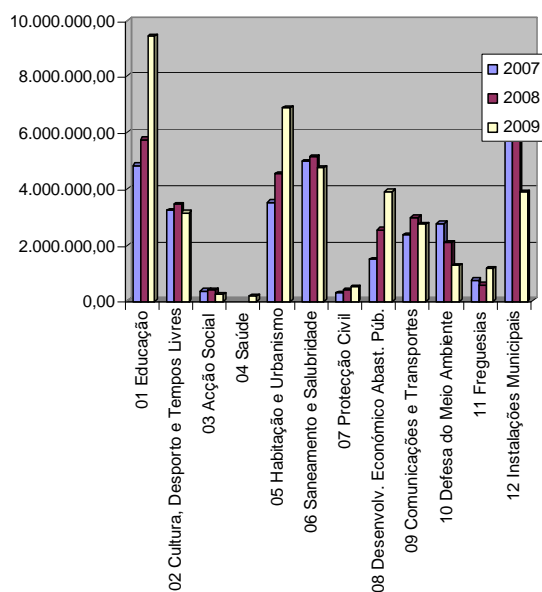
11.4.1 – Quadro (Comparação das dotações previstas em GOP's – 2007 a 2009

Quadro 40 – Comparação das dotações previstas em GOP's – 2007 a 2009 a p. c.

| | Uni: Euro | | | | | | |
|--------------------------------------|----------------------|----------------------|---------------------|--------------|----------------------|---------------------|-------------|
| | 2007 | 2008 | Var. Abs. | Var. (%) | 2009 | Var. Abs. | Var. (%) |
| 01 Educação | 4.835.500,00 | 5.767.600,00 | 932.100,00 | 19,28 | 9.414.650,00 | 3.647.050,00 | 63,23 |
| 02 Cultura, Desporto e Tempos Livres | 3.219.650,00 | 3.436.850,00 | 217.200,00 | 6,75 | 3.157.250,00 | -279.600,00 | -8,14 |
| 03 Acção Social | 372.000,00 | 385.550,00 | 13.550,00 | 3,64 | 242.050,00 | -143.500,00 | -37,22 |
| 04 Saúde | | | | | 180.000,00 | | |
| 05 Habitação e Urbanismo | 3.530.000,00 | 4.535.900,00 | 1.005.900,00 | 28,50 | 6.866.850,00 | 2.330.950,00 | 51,39 |
| 06 Saneamento e Salubridade | 4.955.250,00 | 5.148.500,00 | 193.250,00 | 3,90 | 4.748.000,00 | -400.500,00 | -7,78 |
| 07 Protecção Civil | 286.100,00 | 396.100,00 | 110.000,00 | 38,45 | 494.100,00 | 98.000,00 | 24,74 |
| 08 Desenvol. Económico Abast. Púb. | 1.484.000,00 | 2.556.250,00 | 1.072.250,00 | 72,25 | 3.909.200,00 | 1.352.950,00 | 52,93 |
| 09 Comunicações e Transportes | 2.362.000,00 | 2.992.200,00 | 630.200,00 | 26,68 | 2.744.800,00 | -247.400,00 | -8,27 |
| 10 Defesa do Meio Ambiente | 2.774.100,00 | 2.108.000,00 | -666.100,00 | -24,01 | 1.266.700,00 | -841.300,00 | -39,91 |
| 11 Freguesias | 755.000,00 | 593.500,00 | -161.500,00 | -21,39 | 1.183.500,00 | 590.000,00 | 99,41 |
| 12 Instalações Municipais | 5.760.250,00 | 6.420.700,00 | 660.450,00 | 11,47 | 3.888.350,00 | -2.532.350,00 | -39,44 |
| TOTAIS | 30.333.850,00 | 34.341.150,00 | 4.007.300,00 | 13,21 | 38.095.450,00 | 3.754.300,00 | 10,9 |

11.4.2 – Gráfico – Comparação das dotações previstas em GOP's - 2007 a 2009

Gráfico 15 - Comparação das dotações previstas em GOP's - 2007 a 2009





11.5 – Comparação das dotações previstas em PPI – 2007 a 2009

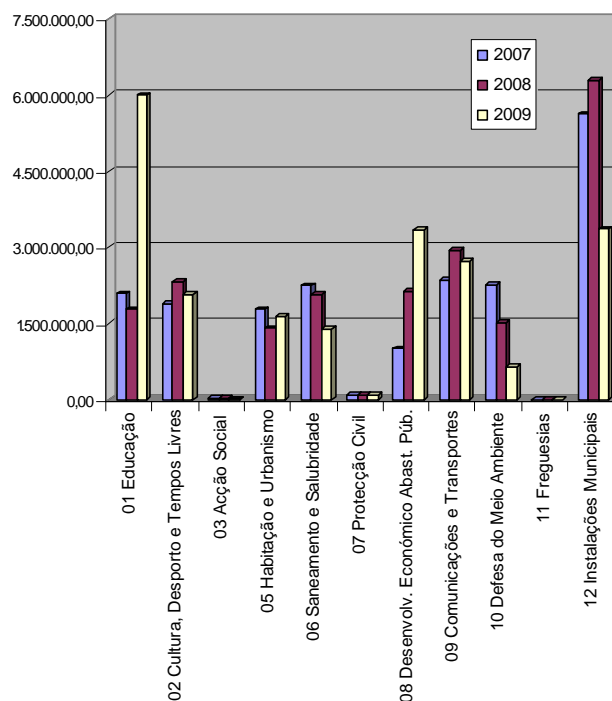
11.5.1 – Quadro – Comparação das dotações previstas em PPI – 2007 a 2009

Quadro 41 – Comparação das dotações previstas em PPI – 2007 a 2009 a p.c.

| | 2007 | 2008 | Var. Abs. | Var. (%) | 2009 | Var. Abs. | Var. (%) |
|--------------------------------------|----------------------|----------------------|---------------------|-------------|----------------------|-------------------|------------|
| | Uni: Euro | | | | | | |
| 01 Educação | 2.094.000,00 | 1.781.550,00 | -312.450,00 | -14,92 | 5.996.250,00 | 4.214.700,00 | 236,57 |
| 02 Cultura, Desporto e Tempos Livres | 1.887.000,00 | 2.328.100,00 | 441.100,00 | 23,38 | 2.075.250,00 | -252.850,00 | -10,86 |
| 03 Acção Social | 25.500,00 | 25.000,00 | -500,00 | -1,96 | 13.500,00 | -11.500,00 | -46,00 |
| 05 Habitação e Urbanismo | 1.781.000,00 | 1.408.800,00 | -372.200,00 | -20,90 | 1.647.550,00 | 238.750,00 | 16,95 |
| 06 Saneamento e Salubridade | 2.244.250,00 | 2.085.500,00 | -158.750,00 | -7,07 | 1.384.500,00 | -701.000,00 | -33,61 |
| 07 Protecção Civil | 87.000,00 | 90.000,00 | 3.000,00 | 3,45 | 85.000,00 | -5.000,00 | -5,56 |
| 08 Desenvol. Económico Abast. Púb. | 1.002.000,00 | 2.129.600,00 | 1.127.600,00 | 112,53 | 3.338.450,00 | 1.208.850,00 | 56,76 |
| 09 Comunicações e Transportes | 2.344.500,00 | 2.940.700,00 | 596.200,00 | 25,43 | 2.717.300,00 | -223.400,00 | -7,60 |
| 10 Defesa do Meio Ambiente | 2.252.100,00 | 1.520.500,00 | -731.600,00 | -32,49 | 644.700,00 | -875.800,00 | -57,60 |
| 11 Freguesias | 0,00 | 0,00 | 0,00 | -- | 0,00 | 0,00 | -- |
| 12 Instalações Municipais | 5.628.250,00 | 6.300.700,00 | 672.450,00 | 11,95 | 3.363.350,00 | -2.937.350,00 | -46,62 |
| TOTAIS | 19.345.600,00 | 20.610.450,00 | 1.264.850,00 | 6,54 | 21.265.850,00 | 655.400,00 | 3,2 |

11.5.2 – Gráfico – Comparação das dotações previstas em PPI – 2007/2009

Gráfico 16 - Comparação das dotações previstas em PPI - 2007 a 2009





11.6 – Comparação das dotações previstas em AMR – 2007 a 2009

11.6.1 – Quadro – Comparação das dotações previstas em AMR's – 2007 a 2009

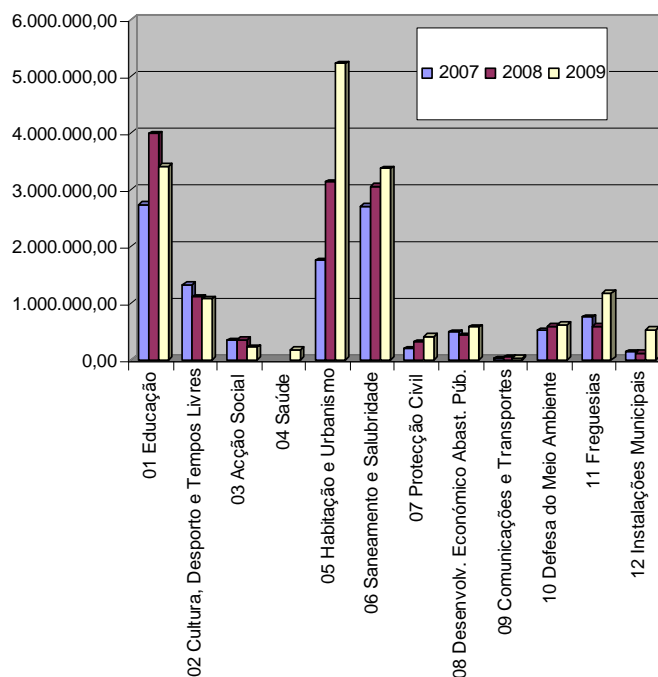
Quadro 42 – Comparação das dotações previstas em AMR's – 2007 a 2009 a p.c.

Uni: Euro

| | 2007 | 2008 | Var. Abs. | Var. (%) | 2009 | Var. Abs. | Var. (%) |
|--------------------------------------|----------------------|----------------------|---------------------|--------------|----------------------|---------------------|--------------|
| 01 Educação | 2.741.500,00 | 3.986.050,00 | 1.244.550,00 | 45,40 | 3.418.400,00 | -567.650,00 | -14,24 |
| 02 Cultura, Desporto e Tempos Livres | 1.332.650,00 | 1.108.750,00 | -223.900,00 | -16,80 | 1.082.000,00 | -26.750,00 | -2,41 |
| 03 Acção Social | 346.500,00 | 360.550,00 | 14.050,00 | 4,05 | 228.550,00 | -132.000,00 | -36,61 |
| 04 Saúde | | | | | 180.000,00 | 180.000,00 | #DIV/0! |
| 05 Habitação e Urbanismo | 1.749.000,00 | 3.127.100,00 | 1.378.100,00 | 78,79 | 5.219.300,00 | 2.092.200,00 | 66,91 |
| 06 Saneamento e Salubridade | 2.711.000,00 | 3.063.000,00 | 352.000,00 | 12,98 | 3.363.500,00 | 300.500,00 | 9,81 |
| 07 Protecção Civil | 199.100,00 | 306.100,00 | 107.000,00 | 53,74 | 409.100,00 | 103.000,00 | 33,65 |
| 08 Desenvolv. Económico Abast. Púb. | 482.000,00 | 426.650,00 | -55.350,00 | -11,48 | 570.750,00 | 144.100,00 | 33,77 |
| 09 Comunicações e Transportes | 17.500,00 | 51.500,00 | 34.000,00 | 194,29 | 27.500,00 | -24.000,00 | -46,60 |
| 10 Defesa do Meio Ambiente | 522.000,00 | 587.500,00 | 65.500,00 | 12,55 | 622.000,00 | 34.500,00 | 5,87 |
| 11 Freguesias | 755.000,00 | 593.500,00 | -161.500,00 | -21,39 | 1.183.500,00 | 590.000,00 | 99,41 |
| 12 Instalações Municipais | 132.000,00 | 120.000,00 | -12.000,00 | -9,09 | 525.000,00 | 405.000,00 | 337,50 |
| TOTAIS | 10.988.250,00 | 13.730.700,00 | 2.742.450,00 | 24,96 | 16.829.600,00 | 3.098.900,00 | 22,57 |

11.6.2 – Gráfico – Comparação das dotações previstas em AMR's – 2007 a 2009

Gráfico 17 - Comparação das dotações previstas em AMR's - 2007 a 2009





11.7 – Quadro (Repartição de verbas por Freguesia visando a conservação da rede viária)

Quadro 43 – Repartição de Verbas por Freguesia visando a conservação da rede viária

Uni: Euro

| FREGUESIAS | POPUL. RESID. | ÁREA (ha) | 35% (por freguesia) | 35% (razão n.º de habitantes) | 30% (razão directa da área) | TOTAL A ATRIBUIR (Em Euros) |
|------------------------|---------------|---------------|---------------------|-------------------------------|-----------------------------|-----------------------------|
| ALBURITEL | 1.154 | 1.151 | 10.937,50 | 4.375,38 | 4.145,26 | 19.458,14 |
| ATOUGUIA | 2.460 | 1.955 | 10.937,50 | 9.327,06 | 7.040,82 | 27.305,38 |
| CASAL DOS BERNARDOS | 1.031 | 2.397 | 10.937,50 | 3.909,03 | 8.632,65 | 23.479,18 |
| CAXARIAS | 2.218 | 2.025 | 10.937,50 | 8.409,52 | 7.292,92 | 26.639,94 |
| CERCAL | 902 | 806 | 10.937,50 | 3.419,92 | 2.902,76 | 17.260,18 |
| ESPITE | 1.272 | 1.896 | 10.937,50 | 4.822,77 | 6.828,33 | 22.588,60 |
| FÁTIMA | 10.337 | 7.129 | 0,00 | 39.192,63 | 25.674,67 | 64.867,30 |
| FORMIGAIS | 443 | 1.153 | 10.937,50 | 1.679,63 | 4.152,46 | 16.769,59 |
| FREIXIANDA | 2.783 | 3.016 | 10.937,50 | 10.551,72 | 10.861,94 | 32.351,16 |
| GONDEMARIA | 1.280 | 779 | 10.937,50 | 4.853,11 | 2.805,52 | 18.596,13 |
| MATAS | 1.024 | 1.403 | 10.937,50 | 3.882,49 | 5.052,82 | 19.872,81 |
| N.S. DA PIEDADE | 6.667 | 2.052 | 0,00 | 25.277,86 | 7.390,16 | 32.668,02 |
| N.S. DAS MISERICÓRDIAS | 5.210 | 4.235 | 10.937,50 | 19.753,66 | 15.252,10 | 45.943,26 |
| OLIVAL | 2.154 | 2.111 | 10.937,50 | 8.166,87 | 7.602,64 | 26.707,01 |
| RIBEIRA DO FÁRRIO | 900 | 2.092 | 10.937,50 | 3.412,34 | 7.534,21 | 21.884,05 |
| RIO DE COUROS | 2.140 | 1.808 | 10.937,50 | 8.113,79 | 6.511,40 | 25.562,69 |
| SEIÇA | 2.260 | 2.514 | 10.937,50 | 8.568,77 | 9.054,02 | 28.560,29 |
| URQUEIRA | 1.921 | 3.128 | 10.937,50 | 7.283,45 | 11.265,31 | 29.486,26 |
| TOTAIS | 46.156 | 41.650 | 175.000 | 175.000 | 150.000 | 500.000 |

Fonte da informação estatística (população e área): INE



12. Mapa de Pessoal para o ano económico de 2009

Quadro 44 – Mapa de Pessoal para o ano de 2009 (nos termos do artigo 5º da Lei nº 12-A/2008, de 27 de Fevereiro)

| UNIDADE ORGÂNICA | DEPART. | ATRIBUIÇÕES / COMPETÊNCIAS / ACTIVIDADES | CARGO / CARREIRA / CATEGORIA | ÁREA DE FORMAÇÃO ACADÉMICA E/OU PROFISSIONAL | POSTOS DE TRABALHO | | | | Obs. |
|------------------|---------|--|---------------------------------|---|--------------------|-------------|--------------|-------|------|
| | | | | | Provi dos | A Prover | A Extin guir | Total | |
| Presidência | PRES | Serviço Municipal de Protecção Civil | Técnico Superior | Lic. Engenharia Florestal | 1 | | | 1 | |
| Presidência | PRES | Apoio administrativo ao Serv. Prot. Civil | Assistente Técnico | - | 1 | | | 1 | |
| Presidência | PRES | Secretariado da Presidência | Assistente Técnico | - | 1 | | | 1 | |
| Presidência | PRES | Apoio Administrativo do Gab. da Presidência | Assistente Técnico | 12º Ano | 0 | 1 | | 1 | |
| Presidência | PRES | Relações Públicas | Técnico Superior | Lic. Relações Públicas | 1 | | | 1 | |
| Presidência | PRES | Relações Internacionais | Técnico Superior | Lic. Secretariado | 1 | | | 1 | |
| Presidência | PRES | Auditoria | | | 0 | | | 0 | |
| Presidência | PRES | Conselho Municipal para a Qualidade | | | 0 | | | 0 | |
| Presidência | PRES | Conselho Municipal de Educação | | | 0 | | | 0 | |
| Presidência | PRES | Conselho Local de Acção Social | | | 0 | | | 0 | |
| Presidência | PRES | Conselho Municipal de Segurança | | | 0 | | | 0 | |
| Vereação | VER | Secretariado | Assistente Técnico | - | 1 | | | 1 | |
| Vereação | VER | Secretariado | Assistente Técnico | - | 1 | | | 1 | |
| Vereação | VER | Secretariado | Assistente Técnico | - | 1 | | | 1 | |



| | | | | | | | | | |
|---|-----|---|-------------------------------|----------------------------|---|---|--|---|------------------------|
| Departamento de Administração e Planeamento (DAP) | DAP | Direcção do Departamento de Administração e Planeamento | Director de Departamento | Lic. Direito | 1 | | | 1 | |
| Departamento de Administração e Planeamento (DAP) | DAP | Apoio Técnico do DAP | Técnico Superior | Lic. Direito | 1 | | | 1 | d) |
| Departamento de Administração e Planeamento (DAP) | DAP | Serviços de Apoio Diversos | Assistente Operacional | - | 1 | | | 1 | |
| Departamento de Administração e Planeamento (DAP) | DAP | Serviços de Apoio Diversos | Assistente Técnico | - | 2 | | | 2 | 1 dos lugares é PTT b) |
| Departamento de Administração e Planeamento (DAP) | DAP | Serviço de Medicina Veterinária Municipal | Técnico Superior | Lic. Médico Veterinário | 1 | | | 1 | |
| Departamento de Administração e Planeamento (DAP) | DAP | Serviço de cozinha | Assistente Operacional | - | 4 | | | 4 | 2 dos lugares são PTT |
| Departamento de Administração e Planeamento (DAP) | DAP | Serviço de Execuções Fiscais | | | 0 | | | 0 | |
| Divisão Administrativa e Financeira (DAF) | DAP | Chefia da Divisão Administrativa e Financeira | Chefe de Divisão | Lic. Economia | 1 | | | 1 | |
| Divisão Administrativa e Financeira (DAF) | DAP | DAF- Apoio Técnico | Técnico Superior | Lic. Economia | 1 | | | 1 | d) |
| Divisão Administrativa e Financeira (DAF) | DAP | DAF- Apoio Técnico | Técnico Superior | Lic. Administração Pública | 1 | | | 1 | d) |
| Divisão Administrativa e Financeira (DAF) | DAP | Chefia da Secção de Expediente | Coordenador Técnico | - | 1 | | | 1 | |
| Divisão Administrativa e Financeira (DAF) | DAP | Apoio Administrativo à Secção de Expediente | Técnico Superior | Lic.Lin.Lit.Mod-Est.Portug | 1 | | | 1 | |
| Divisão Administrativa e Financeira (DAF) | DAP | Apoio Administrativo à Secção de Expediente | Assistente Técnico | - | 3 | | | 3 | |
| Divisão Administrativa e Financeira (DAF) | DAP | Apoio Administrativo à Secção de Expediente | Assistente Operacional | - | 1 | | | 1 | |
| Divisão Administrativa e Financeira (DAF) | DAP | Serviço de Telefonista | Assistente Operacional | - | 1 | 1 | | 2 | |
| Divisão Administrativa e Financeira (DAF) | DAP | Serviço de Notariado | Coordenador Técnico | - | 1 | | | 1 | |
| Divisão Administrativa e Financeira (DAF) | DAP | Chefia da Secção de Contabilidade | Téc. de Informática de Grau 1 | Tec. de Informática | 1 | | | 1 | |



| | | | | | | | | | |
|---|-----|---|------------------------|-----------------------------|---|--|--|---|--------|
| Divisão Administrativa e Financeira (DAF) | DAP | Apoio Administrativo à Secção de Contabilidade | Técnico Superior | Bacharelato Gestão Empresas | 1 | | | 1 | |
| Divisão Administrativa e Financeira (DAF) | DAP | Apoio administrativo à Secção de Contabilidade | Assistente Técnico | - | 4 | | | 4 | |
| Divisão Administrativa e Financeira (DAF) | DAP | Chefia da Secção de Taxas e Licenças | Coordenador Técnico | - | 1 | | | 1 | |
| Divisão Administrativa e Financeira (DAF) | DAP | Apoio Administrativo à Secção de Taxas e Licenças | Assistente Técnico | - | 3 | | | 3 | |
| Divisão Administrativa e Financeira (DAF) | DAP | Chefia do Sector do Património | Técnico Superior | Lic. Administração Pública | 1 | | | 1 | |
| Divisão Administrativa e Financeira (DAF) | DAP | Apoio Administrativo ao Sector do Património | Assistente Técnico | - | 1 | | | 1 | |
| Divisão Administrativa e Financeira (DAF) | DAP | Apoio Administrativo ao Sector do Património | Assistente Operacional | - | 1 | | | 1 | |
| Divisão Administrativa e Financeira (DAF) | DAP | Chefia da Secção de Recursos Humanos | Coordenador Técnico | - | 1 | | | 1 | |
| Divisão Administrativa e Financeira (DAF) | DAP | Apoio administrativo à Secção Rec. Humanos | Técnico Superior | Lic.Gest. de Rec.Humanos | 1 | | | 1 | |
| Divisão Administrativa e Financeira (DAF) | DAP | Apoio administrativo à Secção Rec. Humanos | Técnico Superior | Lic.Gestão de Empresas | 1 | | | 1 | |
| Divisão Administrativa e Financeira (DAF) | DAP | Apoio administrativo à Secção Rec. Humanos | Assistente Técnico | - | 1 | | | 1 | |
| Divisão Administrativa e Financeira (DAF) | DAP | Serviço de Tesouraria | Assistente Técnico | - | 1 | | | 1 | |
| Divisão Administrativa e Financeira (DAF) | DAP | Sector de Metrologia | Assistente Técnico | Curso Prof. Metrologia | 1 | | | 1 | |
| Divisão Administrativa e Financeira (DAF) | DAP | Sector de Metrologia | Assistente Operacional | - | 1 | | | 1 | PTT b) |
| Divisão Administrativa e Financeira (DAF) | DAP | Sector de Arquivos | Assistente Operacional | - | 1 | | | 1 | |
| Divisão Administrativa e Financeira (DAF) | DAP | Sector de Reprografia | Assistente Operacional | - | 1 | | | 1 | |
| Divisão Administrativa e Financeira (DAF) | DAP | Chefia do Gabinete de Contratação Pública | Técnico Superior | Lic. Gestão Autárquica | 1 | | | 1 | |



| | | | | | | | | | |
|--|-----|---|--------------------------|----------------------------|---|---|---|---|---------------------|
| Divisão Administrativa e Financeira (DAF) | DAP | Chefia da Secção de Apoio Administrativo ao GCP | Coordenador Técnico | - | 1 | | | 1 | |
| Divisão Administrativa e Financeira (DAF) | DAP | Apoio Administrativo ao GCP | Assistente Técnico | - | 1 | | | 1 | |
| Divisão Administrativa e Financeira (DAF) | DAP | Apoio Técnico do Sector de Concursos - GCP | Assistente Técnico | - | 1 | | | 1 | |
| Divisão Administrativa e Financeira (DAF) | DAP | Sector de Gestão de Stock's e Empreitadas - GCP | Assistente Técnico | - | 3 | 1 | | 4 | 1 dos lugares é PTT |
| Divisão Administrativa e Financeira (DAF) | DAP | Sector de Gestão de Stock's e Empreitadas - GCP | Tec. Informática Adjunto | - | 1 | | | 1 | |
| Divisão Administrativa e Financeira (DAF) | DAP | Sector de Armazém - GCP | Assistente Operacional | - | 1 | | | 1 | |
| Divisão de Planeamento e Desenvolvimento (DPD) | DAP | Chefia da Divisão de Planeam.e Desenvolvimento | Técnico Superior | Lic.Gestão de Empresas | 1 | | | 1 | |
| Divisão de Planeamento e Desenvolvimento (DPD) | DAP | Gabinete de Planeamento | Técnico Superior | Lic.Gestão de Empresas | 1 | | | 1 | d) |
| Divisão de Planeamento e Desenvolvimento (DPD) | DAP | Gabinete de Gestão de Projectos | Técnico Superior | Lic.Gestão e Admin.Pública | 1 | | | 1 | PTT |
| Divisão de Planeamento e Desenvolvimento (DPD) | DAP | Gabinete de Apoio ao Desenv.Económico | Técnico Superior | Lic.Gestão Plane.Turismo | 1 | | | 1 | |
| Divisão de Planeamento e Desenvolvimento (DPD) | DAP | UNIVA | Técnico Superior | Lic.Gest. de Rec.Humanos | 1 | | | 1 | |
| Divisão de Planeamento e Desenvolvimento (DPD) | DAP | GIAC-Gabinete de Informação ao Consumidor | Técnico Superior | Lic. Gestão de Empresas | 0 | 1 | | 1 | |
| Divisão de Apoio Jurídico (DAJ) | DAP | Chefia da Divisão de Apoio Jurídico | Técnico Superior | - | 0 | 1 | 0 | 1 | |
| Divisão de Apoio Jurídico (DAJ) | DAP | Chefia da Secção de Contra-Orden.Fiscalização | Coordenador Técnico | - | 1 | | | 1 | |
| Divisão de Apoio Jurídico (DAJ) | DAP | Apoio Administrativo e Técnico da SCOF | Assistente Técnico | - | 8 | 1 | | 9 | |
| Divisão de Apoio Jurídico (DAJ) | DAP | Apoio Administrativo e Técnico da SCOF | Assistente Técnico | - | 1 | | | 1 | |
| Divisão de Apoio Jurídico (DAJ) | DAP | Sector de Contencioso | Técnico Superior | Lic. Direito | 3 | | | 3 | 1 dos lugares é PTT |



| | | | | | | | | | |
|--|-------|--|--------------------------|-------------------------------------|----|---|--|----|-----|
| Divisão de Apoio Jurídico (DAJ) | DAP | Sector de Execuções Fiscais | | | 0 | | | 0 | |
| Departamento de Ambiente e Ordenamento do Território (DAOTO) | DAOTO | Direcção do Depart. de Amb. Ordenamento Território | Director do Departamento | Lic. Engenharia Civil | 1 | | | 1 | |
| Departamento de Ambiente e Ordenamento do Território (DAOTO) | DAOTO | Apoio Técnico do DAOTO | Técnico Superior | Lic. Engenharia Civil | 1 | | | 1 | d) |
| Departamento de Ambiente e Ordenamento do Território (DAOTO) | DAOTO | Chefia da Secção de Apoio Administrativo-DAOTO | Assistente Técnico | - | 1 | | | 1 | |
| Departamento de Ambiente e Ordenamento do Território (DAOTO) | DAOTO | Apoio Administrativo ao DAOTO | Assistente Técnico | - | 2 | | | 2 | |
| Departamento de Ambiente e Ordenamento do Território (DAOTO) | DAOTO | Apoio Administrativo ao DAOTO | Assistente Técnico | Tec.Prof.Gestão | 1 | | | 1 | PTT |
| Departamento de Ambiente e Ordenamento do Território (DAOTO) | DAOTO | Apoio Administrativo ao DAOTO | Assistente Operacional | - | 3 | | | 3 | |
| Divisão de Ambiente (DA) | DAOTO | Chefia da Divisão de Ambiente | Chefe de Divisão | Lic.Engenharia Ambiente | 1 | | | 1 | |
| Divisão de Ambiente (DA) | DAOTO | Apoio Técnico da DA | Técnico Superior | Lic.Engenharia Ambiente | 1 | | | 1 | d) |
| Divisão de Ambiente (DA) | DAOTO | Apoio Técnico da DA | Assistente Técnico | Tec-Prof.-Gestão | 2 | | | 2 | PTT |
| Divisão de Ambiente (DA) | DAOTO | Apoio Administrativo da DA | | | 0 | | | 0 | |
| Divisão de Ambiente (DA) | DAOTO | Sector de Águas e Saneamento Águas | Técnico Superior | Lic.Engenharia Ambiente | 1 | | | 1 | |
| Divisão de Ambiente (DA) | DAOTO | Sector de Águas e Saneamento Águas | Assistente Técnico | Tec-Prof.-Constr.Civil | 1 | 1 | | 2 | |
| Divisão de Ambiente (DA) | DAOTO | Sector de Águas e Saneamento Saneamento | Técnico Superior | Lic. Engenharia Civil | 1 | | | 1 | |
| Divisão de Ambiente (DA) | DAOTO | SAS - Funcionários Requisitados pela Veólia | Assistente Operacional | - | 21 | | | 21 | |
| Divisão de Ambiente (DA) | DAOTO | Sector de Higiene e Limpeza | Técnico Superior | Lic.Eng ^a Amb.Rec.Rurais | 1 | | | 1 | PTT |
| Divisão de Ambiente (DA) | DAOTO | Sector de Higiene e Limpeza | Assistente Operacional | - | 2 | | | 2 | |



| | | | | | | | | | |
|--|-------|--|----------------------------|---------------------------|----|---|--|----|--------|
| Divisão de Ambiente (DA) | DAOTO | Sector de Ambiente e Espaços Verdes | Técnico Superior | Lic. Geologia | 1 | | | 1 | |
| Divisão de Ambiente (DA) | DAOTO | Sector de Ambiente e Espaços Verdes | Assistente Operacional | - | 2 | | | 2 | |
| Divisão de Ambiente (DA) | DAOTO | SAEV - Func. Requisitados pela Ambiorém | Assistente Operacional | | 1 | | | 1 | |
| Divisão de Ambiente (DA) | DAOTO | SAEV - Func. Requisitados pela Ambiorém | Enf. Carregado Operacional | - | 14 | | | 14 | |
| Divisão de Ordenamento do Território (DOT) | DAOTO | Chefia da Divisão de Ordenamento do Território | Chefe de Divisão | Lic. Arquitectura | 1 | | | 1 | |
| Divisão de Ordenamento do Território (DOT) | DAOTO | Apoio Técnico da DOT | Técnico Superior | Lic. Arquitectura | 1 | | | 1 | d) |
| Divisão de Ordenamento do Território (DOT) | DAOTO | Chefia da Secção de Apoio Administrativo-Zona 1 | Coordenador Técnico | - | 1 | | | 1 | |
| Divisão de Ordenamento do Território (DOT) | DAOTO | Apoio Administrativo da Secção Zona 1 | Assistente Técnico | - | 5 | | | 5 | |
| Divisão de Ordenamento do Território (DOT) | DAOTO | Apoio Técnico à Secção - Zona 1 | Técnico Superior | Lic. Relaç.Públicas | 1 | | | 1 | |
| Divisão de Ordenamento do Território (DOT) | DAOTO | Chefia da Secção de Apoio Administrativo-Zona 2 | Coordenador Técnico | - | 1 | | | 1 | |
| Divisão de Ordenamento do Território (DOT) | DAOTO | Apoio Administrativo da Secção-Zona 2 | Assistente Técnico | - | 4 | | | 4 | |
| Divisão de Ordenamento do Território (DOT) | DAOTO | Sector de Licenci'to e Autoriz. Oper. Urbanísticas | Técnico Superior | Lic. Arquitectura | 2 | 1 | | 3 | |
| Divisão de Ordenamento do Território (DOT) | DAOTO | Sector de Licenci'to e Autoriz. Oper. Urbanísticas | Técnico Superior | Engenharia Civil | 0 | 1 | | 1 | |
| Divisão de Ordenamento do Território (DOT) | DAOTO | Sector de Licenci'to e Autoriz. Oper. Urbanísticas | Assistente Técnico | Tec.Prof.Constr.Civil | 2 | | | 2 | PTT c) |
| Divisão de Ordenamento do Território (DOT) | DAOTO | Sector de Planeamento Urbanístico | Técnico Superior | Lic. Arquitectura | 0 | | | 0 | |
| Divisão de Ordenamento do Território (DOT) | DAOTO | Gabinete de Gestão de SIG | Técnico Superior | Lic.Engenharia Geográfica | 2 | | | 2 | |
| Divisão de Ordenamento do Território (DOT) | DAOTO | Gabinete de Gestão de SIG | Técnico Superior | Lic. Planeam. Reg. Urbano | 1 | | | 1 | |



| | | | | | | | | | |
|--|-------|--|-------------------------------|----------------------------|---|---|--|---|---------------------|
| Divisão de Ordenamento do Território (DOT) | DAOTO | Gabinete de Gestão de SIG | Técnico Superior | Lic. Planeam. Reg. Urbano | 1 | | | 1 | d) |
| Divisão de Ordenamento do Território (DOT) | DAOTO | Gabinete de Gestão de SIG | Téc.Informática Adjunto | T.Prof- Inform/Manut.Equip | 1 | | | 1 | PTT |
| Divisão de Ordenamento do Território (DOT) | DAOTO | Gabinete de Gestão de SIG | Assistente Técnico | Tec-Prof.-Sist. Inf.Geog. | 1 | 1 | | 2 | |
| Divisão de Obras Municipais (DOM) | DAOTO | Chefia da Divisão de Obras Municipais | Chefe de Divisão | Lic. Engenharia Civil | 1 | | | 1 | |
| Divisão de Obras Municipais (DOM) | DAOTO | Apoio Técnico da DOM | Técnico Superior | Lic. Engenharia Civil | 1 | | | 1 | d) |
| Divisão de Obras Municipais (DOM) | DAOTO | Apoio Técnico ao SOAD | Técnico Superior | Lic. Engenharia Civil | 1 | | | 1 | PTT |
| Divisão de Obras Municipais (DOM) | DAOTO | Apoio Administrativo da DOM | | | 0 | | | 0 | |
| Divisão de Obras Municipais (DOM) | DAOTO | SOAD-Sector de Obras por Administração Directa | Encarregado Geral Operacional | - | 1 | | | 1 | |
| Divisão de Obras Municipais (DOM) | DAOTO | SOAD/ Serviço de Pavimentação | Assistente Operacional | - | 6 | | | 6 | |
| Divisão de Obras Municipais (DOM) | DAOTO | SOAD/ Serviço de construção - Brigada sul | Assistente Operacional | - | 4 | | | 4 | |
| Divisão de Obras Municipais (DOM) | DAOTO | SOAD/ Serviço de Apoio com Viaturas | Assistente Operacional | - | 5 | | | 5 | 1 dos lugares é PTT |
| Divisão de Obras Municipais (DOM) | DAOTO | SOAD/ Serviço de Apoio com Maq.Pes. Veic.Esp. | Assistente Operacional | - | 5 | 2 | | 7 | |
| Divisão de Obras Municipais (DOM) | DAOTO | SOAD/ Serviço de Pedreiros | Assistente Operacional | - | 6 | 3 | | 9 | |
| Divisão de Obras Municipais (DOM) | DAOTO | SOAD/ Serviço de Pintura | Assistente Operacional | - | 2 | | | 2 | |
| Divisão de Obras Municipais (DOM) | DAOTO | SOAD/ Serviço de Electricista | Assistente Operacional | - | 1 | | | 1 | |
| Divisão de Obras Municipais (DOM) | DAOTO | SOAD/ Serviço de Calçamento | Assistente Operacional | - | 3 | | | 3 | |
| Divisão de Obras Municipais (DOM) | DAOTO | Sector de Fiscalização de Obras | Técnico Superior | Lic. Engª Eletrotécnica | 1 | | | 1 | |



| | | | | | | | | | |
|-----------------------------------|-------|---|--------------------------|---------------------------------|---|--|--|---|------------------------|
| Divisão de Obras Municipais (DOM) | DAOTO | Sector de Fiscalização de Obras | Técnico Superior | Lic. Engenharia Civil | 1 | | | 1 | |
| Divisão de Obras Municipais (DOM) | DAOTO | Sector de Fiscalização de Obras | Técnico Superior | Bachar. Eng ^a Civil | 1 | | | 1 | PTT b) |
| Divisão de Obras Municipais (DOM) | DAOTO | Sector de Fiscalização de Obras | Assistente Técnico | Tec. Prof. Construção Civil | 3 | | | 3 | 1 dos lugares é PTT b) |
| Divisão de Obras Municipais (DOM) | DAOTO | Sector de Fiscalização de Obras | Assistente Técnico | Tec. Prof. Hig. Seg. Trab. Amb. | 1 | | | 1 | |
| Divisão de Obras Municipais (DOM) | DAOTO | Sector de Fiscalização de Obras | Tec. Informática Adjunto | - | 1 | | | 1 | |
| Divisão de Obras Municipais (DOM) | DAOTO | SCMD/ Serviço de Reparação e Pavimentação | Assistente Operacional | - | 5 | | | 5 | |
| Divisão de Obras Municipais (DOM) | DAOTO | SCMD/ Serviço de Conservação - Brigada Sul | Assistente Operacional | - | 6 | | | 6 | |
| Divisão de Obras Municipais (DOM) | DAOTO | SCMD/ Serviço de Conservação - Brigada Norte | Assistente Operacional | - | 7 | | | 7 | |
| Divisão de Obras Municipais (DOM) | DAOTO | SCMD/ Serviço de Apoio com Viaturas | Assistente Operacional | - | 5 | | | 5 | 1 dos lugares é PTT |
| Divisão de Obras Municipais (DOM) | DAOTO | SCMD/ Serviço de Apoio com Maq. Pes. Veic. Esp. | Assistente Operacional | - | 5 | | | 5 | 1 dos lugares é PTT |
| Divisão de Obras Municipais (DOM) | DAOTO | SCMD/ Serviço de Pedreiros | Assistente Operacional | - | 3 | | | 3 | |
| Divisão de Obras Municipais (DOM) | DAOTO | SCMD/ Serviço de Carpintaria | Assistente Operacional | - | 4 | | | 4 | |
| Divisão de Obras Municipais (DOM) | DAOTO | SCMD/ Serviço de Pintura | Assistente Operacional | - | 2 | | | 2 | |
| Divisão de Obras Municipais (DOM) | DAOTO | SCMD/ Serviço de Electricistas | Assistente Operacional | - | 1 | | | 1 | |
| Divisão de Obras Municipais (DOM) | DAOTO | SCMD/ Serviço Apoio a Obras Diversas - Piquete | Assistente Operacional | - | 3 | | | 3 | |
| Divisão de Obras Municipais (DOM) | DAOTO | SCMD/ Serviço de Calçetamento | Assistente Operacional | - | 1 | | | 1 | |
| Divisão de Obras Municipais (DOM) | DAOTO | SCMD/ Serviço de Limpeza Vegetação e Valetas | Assistente Operacional | - | 3 | | | 3 | |



| | | | | | | | | | |
|--|-------|---|--------------------------|-------------------------------------|----|---|--|----|-----------------------|
| Divisão de Obras Municipais (DOM) | DAOTO | SCMD/ Brigada Intervenção Urbana de Fátima - BIU | Assistente Operacional | - | 5 | | | 5 | 3 dos lugares são PTT |
| Divisão de Obras Municipais (DOM) | DAOTO | Sector Gestão, Manut. Repar. Parque Máq. Viaturas | Assistente Operacional | - | 10 | 1 | | 11 | |
| Divisão de Obras Municipais (DOM) | DAOTO | Func. em regime de Cedência Especial - SRU | Técnico Superior | Lic. Arquitectura | 2 | | | 2 | |
| Divisão de Estudos e Projectos (DEP) | DAOTO | Chefia da Divisão de Estudos e Projectos | Chefe de Divisão | Lic. Arquitectura | 1 | | | 1 | |
| Divisão de Estudos e Projectos (DEP) | DAOTO | Sector de Apoio Administrativo | | | 0 | | | 0 | |
| Divisão de Estudos e Projectos (DEP) | DAOTO | Serviço de Topografia | Assistente Técnico | Tec. Prof. Topografia | 1 | | | 1 | |
| Divisão de Estudos e Projectos (DEP) | DAOTO | Serviço de Topografia | Assistente Técnico | Tec. Prof. Topografia | 1 | | | 1 | |
| Divisão de Estudos e Projectos (DEP) | DAOTO | Serviço de Topografia | Assistente Operacional | - | 1 | | | 1 | |
| Divisão de Estudos e Projectos (DEP) | DAOTO | Gabinete de Desenho | Assistente Técnico | - | 1 | | | 1 | |
| Divisão de Estudos e Projectos (DEP) | DAOTO | Gabinete de Desenho | Assistente Técnico | Tec. Prof. Desenhador | 1 | 1 | | 2 | |
| Divisão de Estudos e Projectos (DEP) | DAOTO | Gabinete de Desenho | Assistente Técnico | Tec. Prof. Constr. Civil | 1 | | | 1 | PTT c) |
| Divisão de Estudos e Projectos (DEP) | DAOTO | Gabinete de Arquitectura | Técnico Superior | Lic. Arquitectura | 1 | 1 | | 2 | d) |
| Divisão de Estudos e Projectos (DEP) | DAOTO | Gabinete de Engenharia | Técnico Superior | Lic. Engenharia Civil | 1 | 1 | | 2 | |
| Divisão de Estudos e Projectos (DEP) | DAOTO | Gabinete de Medições e Orçamentação | Assistente Técnico | Tec. Prof. Medidor Orçamentista | 1 | | | 1 | |
| Divisão de Estudos e Projectos (DEP) | DAOTO | Gabinete de Medições e Orçamentação | Assistente Técnico | Tec. Prof. Construção Civil | 1 | | | 1 | |
| Divisão de Estudos e Projectos (DEP) | DAOTO | Gabinete de Sinalização e Trânsito | Técnico Superior | Lic. Eng ^a do Território | 1 | | | 1 | |
| Departamento de Educação, Cultura e Acção Social (DECAS) | DECAS | Direcção Depart. Educação, Cultura e Acção Social | Director de Departamento | Lic. Lig. Lit. Mod-Port. Franc. | 1 | | | 1 | |



| | | | | | | | | | |
|--|-------|--|------------------------|-------------------------------|-----|---|--|-----|--------------------------|
| Departamento de Educação, Cultura e Acção Social (DECAS) | DECAS | Apoio Técnico do DECAS | Técnico Superior | Lic. Lig.Lit.Mod-Port.Francês | 0 | 1 | | 1 | |
| Departamento de Educação, Cultura e Acção Social (DECAS) | DECAS | Apoio Administrativo do DECAS | Assistente Técnico | - | 2 | | | 2 | |
| Divisão de Educação e Acção Social (DEAS) | DECAS | Chefia da Divisão de Educação e Acção Social | Chefe de Divisão | Lic. Serviço Social | 1 | | | 1 | |
| Divisão de Educação e Acção Social (DEAS) | DECAS | SE-Sector de Educação | Técnico Superior | Lic. Ciência Tec.Alimentos | 1 | | | 1 | |
| Divisão de Educação e Acção Social (DEAS) | DECAS | SE-Sector de Educação | Técnico Superior | Lic.Lig.Lit.Mod-Estud.Prtug. | 1 | | | 1 | |
| Divisão de Educação e Acção Social (DEAS) | DECAS | SE-Serviço de Psicólogo - Ministério da Educação | Técnico Superior | Lic. Psicologia | 2 | | | 2 | f) |
| Divisão de Educação e Acção Social (DEAS) | DECAS | SE-Sector de Educação | Assistente Técnico | - | 11 | | | 11 | |
| Divisão de Educação e Acção Social (DEAS) | DECAS | SE-Assist.Admin.Escolar - Ministério da Educação | Assistente Técnico | - | 40 | | | 40 | f) |
| Divisão de Educação e Acção Social (DEAS) | DECAS | SE-Sector de Educação | Assistente Operacional | - | 50 | 1 | | 51 | 30 lugares são PTT a) e) |
| Divisão de Educação e Acção Social (DEAS) | DECAS | Sector de Educação - Ministério da Educação | Assistente Operacional | - | 137 | | | 137 | f) |
| Divisão de Educação e Acção Social (DEAS) | DECAS | SE-Serviço de Cozinheiro - Ministério da Educação | Assistente Operacional | - | 18 | | | 18 | f) |
| Divisão de Educação e Acção Social (DEAS) | DECAS | SE-Serviço de Guarda Nocturno - Ministério da Educação | Assistente Operacional | - | 6 | | | 6 | f) |
| Divisão de Educação e Acção Social (DEAS) | DECAS | Sector de Saúde | Técnico Superior | Lic.Sociologia | 1 | | | 1 | |
| Divisão de Educação e Acção Social (DEAS) | DECAS | Sector de Acção Social | Técnico Superior | Lic. Serviço Social | 1 | 1 | | 2 | d) |
| Divisão de Educação e Acção Social (DEAS) | DECAS | Sector de Acção Social | Técnico Superior | Lic. Psicologia | 1 | | | 1 | PTT b) |
| Divisão de Cultura e Desporto (DCD) | DECAS | Chefia da Divisão de Cultura e Desporto | Chefe de Divisão | - | 0 | 1 | | 1 | |
| Divisão de Cultura e Desporto (DCD) | DECAS | Sector de Património Cultural | Técnico Superior | Lic. Antropologia | 1 | | | 1 | |



| | | | | | | | | | |
|--|---------|--|----------------------------------|---------------------------------------|---|---|--|---|---------------------------|
| Divisão de Cultura e Desporto (DCD) | DECAS | Sector de Património Cultural | Técnico Superior | Bachar. - Museog/Cons.Rest. | 2 | | | 2 | 1 dos lugares é PTT b) |
| Divisão de Cultura e Desporto (DCD) | DECAS | Sector de Património Cultural- Apoio a Museus | Assistente Técnico | Tec.Prof. - Artes Gráficas | 0 | 1 | | 1 | |
| Divisão de Cultura e Desporto (DCD) | DECAS | Sector de Arquivo Histórico Municipal | Técnico Superior | Lic. História | 1 | | | 1 | PTT |
| Divisão de Cultura e Desporto (DCD) | DECAS | Sector de Arquivo Histórico Municipal | Assistente Operacional | - | 1 | | | 1 | |
| Divisão de Cultura e Desporto (DCD) | DECAS | Sector de Bibliotecas | Assistente Técnico | Tec.Adj. Biblioteca e Documentação | 1 | | | 1 | |
| Divisão de Cultura e Desporto (DCD) | DECAS | Sector de Bibliotecas | Técnico Informática | Técnico de Informática | 1 | | | 1 | |
| Divisão de Cultura e Desporto (DCD) | DECAS | Sector de Bibliotecas | Assistente Operacional | - | 1 | | | 1 | |
| Divisão de Cultura e Desporto (DCD) | DECAS | Sector de Acção Cultural | Técnico Superior | Lic. Comunicação Social e Cultural | 1 | | | 1 | |
| Divisão de Cultura e Desporto (DCD) | DECAS | Sector de Acção Cultural | Técnico Superior | Lic.Ciências da Comunicação | 0 | 1 | | 1 | |
| Divisão de Cultura e Desporto (DCD) | DECAS | Sector de Acção Cultural | Assistente Técnico | Tec.Prof. Artes Gráficas | 1 | | | 1 | |
| Divisão de Cultura e Desporto (DCD) | DECAS | Sector de Acção Cultural | Assistente Técnico | - | 1 | | | 1 | |
| Divisão de Cultura e Desporto (DCD) | DECAS | Sector de Desporto e Tempos Livres | Técnico Superior | Bachar. Educação Física e Desporto | 1 | | | 1 | |
| Divisão de Cultura e Desporto (DCD) | DECAS | SDTL - Func. Requisitados pela Verourém | Assistente Técnico | - | 1 | | | 1 | |
| Divisão de Cultura e Desporto (DCD) | DECAS | SDTL - Func. Requisitados pela Verourém | Encarregado Operacional | - | 1 | | | 1 | |
| Divisão de Cultura e Desporto (DCD) | DECAS | SDTL - Func. Requisitados pela Verourém | Assistente Operacional | - | 5 | | | 5 | |
| Divisão de Cultura e Desporto (DCD) | DECAS | Sector de Juventude | | | 0 | | | 0 | |
| Projecto Municipal Sistemas de Informação, Qualidade, Formação e Inovação (PMSIQFI) | PMSIQFI | Direcção do Projecto PMSIQFI | Director de Projecto- Nível 1 | Lic. Administração Pública | 1 | | | 1 | |



| | | | | | | | | | |
|---|---------|-------------------------------|------------------------------|-------------------------------|------------|-----------|----------|------------|-----|
| Projecto Municipal Sistemas de Informação, Qualidade, Formação e Inovação (PMSIQFI) | PMSIQFI | Apoio Técnico ao PMSIQFI | Especialista de Informática | Lic.Informat.Computadores | 1 | | | 1 | |
| Projecto Municipal Sistemas de Informação, Qualidade, Formação e Inovação (PMSIQFI) | PMSIQFI | Apoio Técnico ao PMSIQFI | Especialista de Informática | Lic. Informática de Gestão | 1 | | | 1 | PTT |
| Projecto Municipal Sistemas de Informação, Qualidade, Formação e Inovação (PMSIQFI) | PMSIQFI | Apoio Técnico ao PMSIQFI | Especialista de Informática | Lic. Engenharia Informática | 1 | | | 1 | PTT |
| Projecto Municipal Sistemas de Informação, Qualidade, Formação e Inovação (PMSIQFI) | PMSIQFI | Apoio Técnico ao PMSIQFI | Técnico de Informática | T.Prof- Inform/Manut.Equip | 1 | | | 1 | |
| Projecto Municipal Sistemas de Informação, Qualidade, Formação e Inovação (PMSIQFI) | PMSIQFI | Apoio Técnico ao PMSIQFI | Técnico Superior | Lic. Contabilidade e Finanças | 0 | 1 | | 1 | |
| Projecto Municipal de Ordenamento do Território de Ourém (PMOTO) | PMOTO | Direcção do Projecto PMOTO | Director de Projecto-Nível 2 | Lic.Geografia Planeamento | 1 | | | 1 | |
| Projecto Municipal de Ordenamento do Território de Ourém (PMOTO) | PMOTO | Apoio Técnico ao PMOTO | Técnico Superior | Lic. Geografia | 0 | 1 | | 1 | |
| Projecto Municipal de Ordenamento do Território de Ourém (PMOTO) | PMOTO | Apoio Técnico ao PMOTO | Técnico Superior | Lic. Urbanismo | 1 | | | 1 | |
| Projecto Municipal de Ordenamento do Território de Ourém (PMOTO) | PMOTO | Apoio Administrativo ao PMOTO | Assistente Técnico | - | 1 | | | 1 | |
| TOTAIS | | | | | 578 | 27 | 0 | 605 | |

Observações:

- a) Oferta de emprego para 2 lugares, a decorrer, devendo estar concluída a 31/12;
- b) Oferta de emprego para 1 lugar, a decorrer, devendo estar concluída a 31/12;
- c) Oferta de emprego para 3 lugares, a decorrer, devendo estar concluída a 31/12;
- d) Um dos lugares destina-se à integração na carreira finda a comissão de serviço de cargo dirigente;
- e) O lugar a prover é originado por funcionária que se encontra a gozar licença sem vencimento por um ano;
- f) Pessoal que transita do Ministério da Educação;

PTT – Posto de Trabalho Temporário (pessoal em regime de trabalho a termo certo);

Todos os lugares indicados como “a prover” são considerados postos de trabalho temporário



13. Encargos com empréstimos

13.1 – Quadro – Encargos anuais a satisfazer com a liquidação de empréstimos

Quadro 44 – Mapa dos encargos a satisfazer com a liquidação de empréstimos

(Unidade: Euro)

| Data | FINALIDADE | Nº Emprest. | Ent. Cred. | Capital | Prazo de amort. | Anos decorridos | Anos que faltam | Encargos do ano | | Capital em dívida | | Observ. |
|------------|--|--------------|------------|--------------|-----------------|-----------------|-----------------|-----------------|-----------|-------------------|--------------|---------|
| | | | | | | | | Amortização | Juros | 31-12-2008 | 31-12-2009 | |
| 07-01-1997 | Abast. Água (Fátima Sector Sul - Freguesia de Matas) | 019/787/019 | C.G.D. | 341.213,03 | 12 | 10 | 2 | 19.993,87 | 494,16 | 58.684,60 | 38.690,73 | a) |
| 15-07-1998 | Abast. Água (C. Bernardos, Caxarias, Urqueira, ...) | 020/087/0019 | C.G.D. | 190.655,52 | 15 | 9 | 6 | 14.648,13 | 3.855,91 | 95.185,25 | 80.537,12 | a) |
| 15-07-1998 | Saneamentos (Bacia do Alto Nabão, Ribeira de Seiça, ...) | 021/987/0019 | C.G.D. | 970.860,23 | 15 | 9 | 6 | 77.203,87 | 20.322,80 | 501.679,74 | 424.475,87 | a) |
| 21-08-1998 | Equipamentos Profissional, Centro de Negócios, ... (Esc. de ...) | 022/787/0019 | C.G.D. | 3.293.376,80 | 15 | 9 | 6 | 259.358,88 | 72.886,43 | 1.695.087,16 | 1.435.728,28 | |
| 10-03-1999 | Saneamentos (Bacia 50 - 1ª Fase Caxarias) | 024/387/0019 | C.G.D. | 172.544,17 | 15 | 9 | 6 | 12.934,72 | 3.841,45 | 92.338,23 | 79.403,51 | a) |
| 23-12-1999 | Saneamento (Redes de Freixanda) | 025/187/0019 | C.G.D. | 138.172,01 | 15 | 9 | 6 | 10.133,02 | 3.345,40 | 79.213,69 | 69.080,67 | a) |



| | | | | | | | | | | | | |
|--------------|---|----------------------|------------|----------------------|----|---|----|---------------------|-------------------|----------------------|----------------------|----|
| 13-12-1999 | Empréstimo Investimentos - Plano de Combate à Sinistralidade | 0253692-830-001/0665 | B.P.I | 3.740.984,00 | 15 | 7 | 8 | 402.633,18 | 117.194,57 | 2.620.363,23 | 2.217.730,05 | |
| 11-01-2001 | Empréstimo Investimento - Construção Equipamentos de utilização colectiva | 803294/94 | C.C.A M.L. | 4.987.979,00 | 15 | 7 | 8 | 374.294,72 | 168.771,51 | 3.710.538,25 | 3.336.243,53 | |
| 21-08-2001 | Rep. dos prejuízos resultantes das intempéries-Nov.2000 e Nov/2001 | 000178/178/19 | C.G.D. | 3.027.952,64 | 20 | 7 | 13 | 140.690,10 | 114.209,86 | 2.550.896,94 | 2.410.206,84 | a) |
| 14-08-2002 | Investimento DTL | 9015/000570/187/0019 | C.G.D. | 780.783,06 | 20 | 6 | 14 | 34.382,51 | 40.498,49 | 737.312,09 | 702.929,58 | |
| 13-11-2003 | Estádio Municipal de Fátima | 0253692-830-002 | BPI | 1.039.167,00 | 20 | 3 | 17 | 119.835,88 | 54.814,64 | 1.039.167,00 | 919.331,12 | |
| 26-12-2003 | Construção da Sala Polivalente do Pinheiro e do Alqueidão | 1496 | BES | 150.943,00 | 15 | 4 | 11 | 12.578,60 | 5.593,39 | 138.694,42 | 126.115,82 | |
| 30-09-2004 | Projecto Valourém (Mercado Municipal, Parque Linear e Casa dos Magistrados | 9140/000160/687/0019 | CGD | 1.135.607,00 | 20 | 3 | 17 | 44.396,01 | 58.871,39 | 1.124.490,54 | 1.080.094,53 | |
| 20-12-2005 | Redes de Saneamento da Baía 47 (Seiça) - sub-bacias 1 a 6 A, Baía 51- sub-bacia 9 (parte) | 9015/002061/187/0019 | CGD | 912.776,42 | 20 | 3 | 17 | 34.195,25 | 47.939,03 | 912.776,42 | 912.776,42 | a) |
| 12-10-2006 | Const. J.I. Gondemaria, Atouguia, Urqueira e Const. do Edifício Misto em Cercal | 15698 | BES | 1.570.752,00 | 20 | 1 | 19 | 0 | 65.453,24 | 1.505.000,00 | 1.505.000,00 | |
| TOTAL | | | | 22.453.765,88 | | | | 1.557.278,74 | 778.092,27 | 16.861.427,56 | 15.338.344,07 | |

a) Empréstimos incluídos nas excepções ao endividamento



14. Documentos de Encerramento e Aprovação

14.1 – Encerramento dos Documentos Previsionais para o ano Económico de 2009

TERMO DE ENCERRAMENTO

O Orçamento do Município de Ourém importa, tanto na receita como na despesa em Cinquenta e Quatro Milhões, Novecentos e Trinta e Cinco Mil e Trezentos e Sessenta e Oito Euros, incluindo as Grandes Opções do Plano que importam em Trinta e Oito Milhões, Noventa e Cinco Mil, Quatrocentos e Cinquenta Euros no ano de 2009 e em Duzentos e Sete Milhões, Dez Mil e Um Euros no quadriénio 2009/2012.

Este documento é composto por 137 folhas e anexos, sendo estes últimos constituídos por:

- Capa de uma folha;
- Anexo A – composto por uma capa e por 21 folhas;
- Anexo B – composto por uma capa e por 8 folhas;
- Anexo C – composto por uma capa e por 1 folha;
- Anexo D – composto por uma capa e por 1 folha;
- Anexo E – composto por uma capa e por 25 folhas;
- Anexo F – composto por uma capa e por 18 folhas;
- Anexo G – composto por uma capa e por 11 folhas;

As folhas incluídas neste documento, seus anexos e o termo de aprovação final, estão devidamente numeradas e rubricadas pelos membros da Câmara Municipal.

A Câmara Municipal aprovou este documento na reunião ordinária realizada no dia ___ de Dezembro de 2008 e será presente à reunião ordinária da Assembleia Municipal a realizar no dia ___ de Dezembro de 2008.

A Câmara Municipal (1)

(1) Rubricar também as folhas.



14.2 – Aprovação Final

TERMO DE APROVAÇÃO FINAL

Os Documentos Previsionais que antecedem (Orçamento e Grandes Opções do Plano) mereceram aprovação por (1) _____, da Assembleia Municipal em sua sessão ordinária do dia ____ de Dezembro de 2008.

O PRESIDENTE DA ASSEMBLEIA

O 1º Secretário,

O 2º Secretário,

(1) - Unanimidade ou maioria.



MUNICÍPIO DE OUREM

ANEXOS





Anexo – A
Orçamento da Receita e da Despesa

Município de Ourém

ORÇAMENTO PARA O ANO 2009 - Receita

| Código | Designação | Montante |
|------------------|---|-----------------|
| Class. Económica | | € |
| 01 | Impostos directos | |
| 0102 | Outros | |
| 010202 | Imposto municipal sobre imóveis | 2.925.500 |
| 010203 | Imposto único de circulação | 522.000 |
| 010204 | Imposto municipal sobre transm. onerosas imóveis | 2.636.000 |
| 010205 | Derrama | 897.500 |
| 010207 | Impostos abolidos | |
| 01020701 | Contribuição autárquica | 20.000 |
| 01020702 | Imposto municipal de sisa | 36.500 |
| 01020703 | Imposto municipal sobre veículos | 100 |
| 01020799 | Outros impostos abolidos | 50 |
| 010299 | Impostos directos diversos | 50 |
| 02 | Impostos indirectos | |
| 0202 | Outros | |
| 020206 | Impostos indirectos específicos das autarq.localis | |
| 02020601 | Mercados e feiras | 6.000 |
| 02020602 | Loteamentos e obras | 382.500 |
| 02020603 | Ocupação da via pública | 1.000 |
| 02020605 | Publicidade | 41.000 |
| 02020606 | Saneamento | |
| 0202060601 | Conservação | 77.000 |
| 0202060602 | Tratamento | 50.000 |
| 02020607 | Utilização da rede viária municipal | 100 |
| 02020699 | Outros | |
| 0202069901 | TMDP | 36.000 |
| 0202069902 | TDFTH | 7.500 |
| 0202069904 | Gestão florestal | 200 |
| 0202069905 | Emolumentos notariais | 2.000 |
| 0202069906 | Certidões | 4.000 |
| 0202069907 | Autenticação documental | 3.500 |
| 0202069908 | Plantas topográficas | 18.000 |
| 0202069909 | Taxis | 2.500 |
| 0202069910 | Licenciamento especial de ruído | 3.500 |
| 0202069911 | Fogueiras e queimadas | 100 |
| 0202069912 | Elevadores | 34.000 |
| 0202069913 | Instalações de armazen. e abastecimento de combust. | 10.500 |
| 0202069914 | Máquinas de diversão | 14.000 |

Município de Ourém

ORÇAMENTO PARA O ANO 2009 - Receita

| Código | Designação | Montante |
|------------------|---|-----------------|
| Class. Económica | | € |
| 0202069915 | Inertes - Ressarcimento de prejuízos causados | 100 |
| 0202069916 | Espectáculos e divertimentos públicos | 7.000 |
| 0202069999 | Outros | 16.000 |
| 04 | Taxas, multas e outras penalidades | |
| 0401 | Taxas | |
| 040123 | Taxas específicas das autarquias locais | |
| 04012301 | Mercados e feiras | 125.500 |
| 04012302 | Loteamentos e obras | 392.500 |
| 04012303 | Ocupação da via pública | 1.000 |
| 04012305 | Caça, uso e porte de arma | 3.500 |
| 04012306 | Saneamento | |
| 0401230601 | Conservação | 232.000 |
| 0401230602 | Tratamento | 150.000 |
| 04012399 | Outras | |
| 0401239901 | TDFTH | 1.500 |
| 0401239902 | Gestão de licenças de condução | 19.000 |
| 0401239903 | Gestão de veículos | 100 |
| 0401239904 | Gestão florestal | 200 |
| 0401239905 | Emolumentos notariais | 500 |
| 0401239906 | Certidões | 17.000 |
| 0401239907 | Autenticação documental | 12.000 |
| 0401239908 | Plantas topográficas | 51.000 |
| 0401239909 | Taxis | 1.000 |
| 0401239910 | Licenciamento especial de ruído | 500 |
| 0401239911 | Fogueiras e queimadas | 100 |
| 0401239912 | Elevadores | 4.500 |
| 0401239913 | Instalações de armaz. e abastecimento de combust. | 500 |
| 0401239914 | Máquinas de diversão | 100 |
| 0401239915 | Guarda nocturno | 500 |
| 0401239999 | Outras | 7.500 |
| 0402 | Multas e outras penalidades | |
| 040201 | Juros de mora | 5.500 |
| 040202 | Juros compensatórios | 9.000 |
| 040204 | Coimas e penalidades por contra-ordenações | 83.000 |
| 05 | Rendimentos da propriedade | |
| 0501 | Juros-Sociedades e quase-socied.não financeiras | |
| 050101 | Públicas | 100 |

Município de Ourém

ORÇAMENTO PARA O ANO 2009 - Receita

| Código | Designação | Montante |
|------------------|--|-----------------|
| Class. Económica | | € |
| 050102 | Privadas | 100 |
| 0502 | Juros-Sociedades financeiras | |
| 050201 | Bancos e outras instituições financeiras | 17.500 |
| 050202 | Companhias de seguros e fundos de pensões | 100 |
| 0503 | Juros-Administrações Públicas | |
| 050301 | Administração central-Estado | 100 |
| 050302 | Administração central-Serviços e fundos autónomos | 100 |
| 050303 | Administração regional | 100 |
| 050304 | Administração local-Continente | 100 |
| 0505 | Juros-Famílias | 500 |
| 0507 | Dividend.partic.lucros socied.quase-soc.nãofinanc. | |
| 050701 | Empresas públicas | 100 |
| 050702 | Empresas públicas municipais e intermunicipais | 100 |
| 050703 | Empresas privadas | 5.000 |
| 050799 | Outras | 5.000 |
| 0509 | Participações nos lucros de administ. públicas | |
| 050901 | Associações de municípios | 100 |
| 050999 | Outras | 100 |
| 0510 | Rendas | |
| 051001 | Terrenos | 21.000 |
| 051002 | Activos no subsolo | 100 |
| 051003 | Habitacões | 100 |
| 051004 | Edifícios | 100 |
| 051005 | Bens de domínio público | 1.255.000 |
| 051099 | Outros | 100 |
| 0511 | Activos incorpóreos | 100 |
| 06 | Transferências correntes | |
| 0601 | Sociedades e quase-sociedades não financeiras | |
| 060101 | Públicas | |
| 06010101 | Empresas públicas | 100 |
| 06010102 | Empresas públicas municipais e intermunicipais | 100 |
| 06010199 | Outras | 100 |
| 060102 | Privadas | 100 |
| 0602 | Sociedades financeiras | |
| 060201 | Bancos e outras instituições financeiras | 100 |
| 060202 | Companhias de seguros e fundos de pensões | 100 |
| 0603 | Administração central | |

Município de Ourém

ORÇAMENTO PARA O ANO 2009 - Receita

| Código | Designação | Montante |
|------------------|--|-----------------|
| Class. Económica | | € |
| 060301 | Estado | |
| 06030101 | Fundo de Equilíbrio Financeiro | 6.103.208 |
| 06030102 | Fundo Social Municipal | 740.079 |
| 06030103 | Participação fixa no IRS | 1.017.540 |
| 06030199 | Outras | |
| 0603019901 | Acordos de colaboração do ensino Pré-Escolar | 432.000 |
| 0603019902 | Transportes escolares | 207.000 |
| 0603019903 | Comparticipação - actividades extra curriculares | 645.000 |
| 0603019904 | Comparticipação - Refeições do Ensino Básico | 210.000 |
| 0603019905 | Acção Social Escolar | 550.000 |
| 0603019906 | Transferência de competências - Educação | 2.375.500 |
| 0603019999 | Outros | 25.000 |
| 060306 | Estado-Particip.comunit.projectos co-financiados | 2.500 |
| 060307 | Serviços e fundos autónomos | 500 |
| 060309 | Serv.fund.autón.-Subsist.prot.famíl.polít.act.EFP | 15.000 |
| 0605 | Administração local | |
| 060501 | Continente | 100 |
| 0606 | Segurança social | |
| 060601 | Sistemas de solidariedade e segurança social | 25.000 |
| 060604 | Outras transferências | 100 |
| 0607 | Instituições sem fins lucrativos | |
| 060701 | Instituições sem fins lucrativos | 100 |
| 0608 | Famílias | |
| 060801 | Famílias | |
| 06080101 | Comparticipação dos alunos - transportes escolares | 130.800 |
| 06080199 | Outros | 1.000 |
| 0609 | Resto do mundo | |
| 060901 | União Europeia-Instituições | 100 |
| 060904 | União Europeia-Países membros | 100 |
| 060905 | Países terceiros e organizações internacionais | 100 |
| 07 | Venda de bens e serviços correntes | |
| 0701 | Venda de bens | |
| 070101 | Material de escritório | 100 |
| 070102 | Livros e documentação técnica | 30.500 |
| 070103 | Publicações e impressos | 100 |
| 070104 | Fardamentos e artigos pessoais | 100 |
| 070105 | Bens inutilizados | 100 |

Município de Ourém

ORÇAMENTO PARA O ANO 2009 - Receita

| Código | Designação | Montante |
|------------------|---|-----------------|
| Class. Económica | | € |
| 070106 | Produtos agrícolas e pecuários | 100 |
| 070107 | Produtos alimentares e bebidas | 100 |
| 070108 | Mercadorias | 2.000 |
| 070109 | Matérias de consumo | 100 |
| 070110 | Desperdícios, resíduos e refugos | 500 |
| 070111 | Produtos acabados e intermédios | 100 |
| 070199 | Outros | 1.500 |
| 0702 | Serviços | |
| 070201 | Aluguer de espaços e equipamentos | 3.500 |
| 070203 | Vistorias e ensaios | 100 |
| 070204 | Serviços de laboratório | 100 |
| 070205 | Actividades de saúde | 100 |
| 070206 | Reparações | 100 |
| 070207 | Alimentação e alojamento | 100 |
| 070208 | Serv.sociais,recreativos,culturais e de desporto | |
| 07020801 | Serviços sociais | 100 |
| 07020802 | Serviços recreativos | 100 |
| 07020803 | Serviços culturais | 3.500 |
| 07020804 | Serviços desportivos | 2.500 |
| 070209 | Serviços específicos das autarquias | |
| 07020901 | Saneamento | 247.000 |
| 07020902 | Resíduos sólidos | 887.500 |
| 07020903 | Transportes colectivos de pessoas e mercadorias | 12.000 |
| 07020904 | Trabalhos por conta de particulares | 73.000 |
| 07020905 | Cemitérios | 18.500 |
| 07020906 | Mercados e feiras | 5.500 |
| 07020907 | Parques de estacionamento | 44.500 |
| 07020999 | Outros | 30.500 |
| 070299 | Outros | 1.000 |
| 0703 | Rendas | |
| 070301 | Habitações | 1.000 |
| 070302 | Edifícios | 100.000 |
| 070399 | Outras | 100 |
| 08 | Outras receitas correntes | |
| 0801 | Outras | |
| 080199 | Outras | |
| 08019901 | Indemniz.por deterior,roubo extravio bens patrim. | 1.000 |

Município de Ourém

ORÇAMENTO PARA O ANO 2009 - Receita

| Código | Designação | Montante |
|------------------|--|-----------------|
| Class. Económica | | € |
| 08019902 | Indem.estrag.prov.outrém viat.outr.equip.aut.local | 2.000 |
| 08019903 | IVA reembolsado | 100 |
| 08019999 | Diversas | |
| 080199901 | Reembolso de despesas com encargos de instalações | 120.000 |
| 080199902 | Reembolso de remunerações | 1.500 |
| 080199903 | Indemniz. por baixa média ou acidentes de trabalho | 27.500 |
| 080199999 | Outras | 22.500 |
| | Total das Receitas Correntes: | 24.299.827 |
| 09 | Venda de bens de investimento | |
| 0901 | Terrenos | |
| 090101 | Sociedades e quase-sociedades não financeiras | 1.780.350 |
| 090102 | Sociedades financeiras | 100 |
| 090103 | Admin.Pública-Admin.central-Estado | 301.350 |
| 090104 | Admin.pública-Admin.central-Serv.fundos autónomos | 100 |
| 090106 | Admin.Pública-Admin.local-Continente | 100 |
| 090108 | Admin.Pública-Segurança social | 100 |
| 090109 | Instituições sem fins lucrativos | 750.000 |
| 090110 | Famílias | 88.250 |
| 0902 | Habitações | |
| 090201 | Sociedades e quase-sociedades não financeiras | 100 |
| 090202 | Sociedades financeiras | 100 |
| 090203 | Admin.Pública-Admin.central-Estado | 100 |
| 090204 | Admin.pública-Admin.central-Serv.fundos autónomos | 100 |
| 090206 | Admin.Pública-Admin.local-Continente | 100 |
| 090208 | Admin.Pública-Segurança social | 100 |
| 090209 | Instituições sem fins lucrativos | 100 |
| 090210 | Famílias | 14.000 |
| 0903 | Edifícios | |
| 090301 | Sociedades e quase-sociedades não financeiras | 6.931.000 |
| 090302 | Sociedades financeiras | 100 |
| 090303 | Admin.Pública-Admin.central-Estado | 904.050 |
| 090304 | Admin.pública-Admin.central-Serv.fundos autónomos | 100 |
| 090306 | Admin.Pública-Admin.local-Continente | 100 |
| 090308 | Admin.Pública-Segurança social | 100 |
| 090309 | Instituições sem fins lucrativos | 2.250.000 |
| 090310 | Famílias | 100 |
| 0904 | Outros bens de investimento | |

Município de Ourém

ORÇAMENTO PARA O ANO 2009 - Receita

| Código | Designação | Montante |
|------------------|---|-----------------|
| Class. Económica | | € |
| 090401 | Sociedades e quase-sociedades não financeiras | |
| 09040101 | Equipamento de transporte | 100 |
| 09040102 | Maquinaria e equipamento | 100 |
| 09040103 | Outros | 100 |
| 090402 | Sociedades financeiras | |
| 09040201 | Equipamento de transporte | 100 |
| 09040202 | Maquinaria e equipamento | 100 |
| 09040203 | Outros | 100 |
| 090403 | Admin.Pública-Admin.central-Estado | |
| 09040301 | Equipamento de transporte | 100 |
| 09040302 | Maquinaria e equipamento | 100 |
| 09040303 | Outros | 100 |
| 090404 | Admin.pública-Admin.central-Serv.fundos autónomos | |
| 09040401 | Equipamento de transporte | 100 |
| 09040402 | Maquinaria e equipamento | 100 |
| 09040403 | Outros | 100 |
| 090406 | Admin.Pública-Admin.local-Continente | |
| 09040601 | Equipamento de transporte | 100 |
| 09040602 | Maquinaria e equipamento | 100 |
| 09040603 | Outros | 100 |
| 090408 | Administração Pública-Segurança social | |
| 09040801 | Equipamento de transporte | 100 |
| 09040802 | Maquinaria e equipamento | 100 |
| 09040803 | Outros | 100 |
| 090409 | Instituições sem fins lucrativos | |
| 09040901 | Equipamento de transporte | 100 |
| 09040902 | Maquinaria e equipamento | 100 |
| 09040903 | Outros | 100 |
| 090410 | Famílias | |
| 09041001 | Equipamento de transporte | 100 |
| 09041002 | Maquinaria e equipamento | 100 |
| 09041003 | Outros | 100 |
| 090411 | Resto do Mundo-União Europeia | |
| 09041101 | Equipamento de transporte | 100 |
| 09041102 | Maquinaria e equipamento | 100 |
| 09041103 | Outros | 100 |
| 090412 | Resto Mundo-Países terceiros e organiz.internac. | |

Município de Ourém

ORÇAMENTO PARA O ANO 2009 - Receita

| Código | Designação | Montante |
|------------------|--|-----------------|
| Class. Económica | | € |
| 09041201 | Equipamento de transporte | 100 |
| 09041202 | Maquinaria e equipamento | 100 |
| 09041203 | Outros | 100 |
| 10 | Transferências de capital | |
| 1001 | Sociedades e quase-sociedades não financeiras | |
| 100101 | Públicas | |
| 10010101 | Empresas públicas | 100 |
| 10010102 | Empresas públicas municipais e intermunicipais | 100 |
| 10010199 | Outras | 100 |
| 100102 | Privadas | 100 |
| 1002 | Sociedades financeiras | |
| 100201 | Bancos e outras instituições financeiras | 100 |
| 100202 | Companhias de seguros e fundos de pensões | 100 |
| 1003 | Administração central | |
| 100301 | Estado | |
| 10030101 | Fundo de Equilibrio Financeiro | 4.068.806 |
| 10030104 | Cooperação Técnica e Financeira | 622.600 |
| 10030199 | Outras | 100 |
| 100307 | Estado-Particip.comunitária project.co-financiados | 5.094.300 |
| 100308 | Serviços e fundos autónomos | 100 |
| 1005 | Administração local | |
| 100501 | Continente | 100 |
| 1006 | Segurança Social | |
| 100601 | Sistema de solidariedade e segurança social | 100 |
| 100605 | Outras transferências | 100 |
| 1007 | Instituições sem fins lucrativos | |
| 100701 | Instituições sem fins lucrativos | 100 |
| 1008 | Famílias | |
| 100801 | Famílias | 100 |
| 1009 | Resto do mundo | |
| 100901 | União Europeia-Instituições | 100 |
| 100903 | União Europeia-Países membros | 100 |
| 100904 | Países terceiros e organizações internacionais | 100 |
| 11 | Activos financeiros | |
| 1108 | Acções e outras participações | |
| 110801 | Sociedades e quase-sociedades não financeiras | 100 |
| 110802 | Sociedades financeiras | 100 |

Município de Ourém

ORÇAMENTO PARA O ANO 2009 - Receita

| Código | Designação | Montante |
|------------------|---|-------------------|
| Class. Económica | | € |
| 110803 | Admin.Pública-Admin.central-Estado | 100 |
| 110804 | Admin.pública-Admin.central-Serv.fundos autónomos | 100 |
| 110806 | Admin.Pública-Admin.local-Continente | 100 |
| 1109 | Unidades de participação | |
| 110901 | Sociedades e quase-sociedades não financeiras | 100 |
| 110902 | Sociedades financeiras | 100 |
| 110903 | Admin.Pública-Admin.central-Estado | 100 |
| 110904 | Admin.pública-Admin.central-Serv.fundos autónomos | 100 |
| 110906 | Admin.Pública-Admin.local-Continente | 100 |
| 1110 | Alienação de partes sociais de empresas | 100.000 |
| 1111 | Outros activos financeiros | |
| 111101 | Sociedades e quase-sociedades não financeiras | 1.000.000 |
| 111102 | Sociedades financeiras | 100 |
| 111103 | Admin.Pública-Admin.central-Estado | 100 |
| 111104 | Admin.pública-Admin.central-Serv.fundos autónomos | 100 |
| 111106 | Admin.Pública-Admin.local-Continente | 100 |
| 12 | Passivos financeiros | |
| 1205 | Empréstimos a curto prazo | |
| 120502 | Sociedades financeiras | 1.682.642 |
| 1207 | Outros passivos financeiros | |
| 120702 | Sociedades financeiras | 1.002.125 |
| 13 | Outras receitas de capital | |
| 1301 | Outras | |
| 130101 | Indemnizações | 100 |
| 130102 | Activos incorpóreos | 100 |
| 130199 | Outras | 4.038.268 |
| 15 | Reposições não abatidas nos pagamentos | |
| 1501 | Reposições não abatidas nos pagamentos | |
| 150101 | Reposições não abatidas nos pagamentos | 100 |
| | Total das Receitas de Capital: | 30.635.641 |
| | Total do Orçamento da Receita: | 54.935.468 |

Município de Ourém

ORÇAMENTO PARA O ANO 2009 - Despesa

| Código | Designação | Montante |
|---------------------------|---|-----------------|
| Class. Orgânica/Económica | | € |
| 01 | Administração Autárquica | |
| 01 01 | Despesas com o pessoal | |
| 01 0102 | Abonos variáveis ou eventuais | |
| 01 010204 | Ajudas de custo | 2.000 |
| 01 010213 | Outros suplementos e prémios | 22.000 |
| 01 0103 | Segurança social | |
| 01 010309 | Seguros | 1.100 |
| 01 02 | Aquisição de bens e serviços | |
| 01 0201 | Aquisição de bens | |
| 01 020108 | Material de escritório | 400 |
| 01 020115 | Prémios, condecorações e ofertas | 400 |
| 01 020118 | Livros e documentação técnica | 100 |
| 01 020119 | Artigos honoríficos e de decoração | 100 |
| 01 020121 | Outros bens | 100 |
| 01 0202 | Aquisição de serviços | |
| 01 020204 | Locação de edifícios | |
| 01 02020401 | Edifícios p/ funcionamento de serviços municipais | 1.000 |
| 01 020209 | Comunicações | |
| 01 02020901 | Telefones/Telemóveis | 400 |
| 01 02020902 | Portes/Registos/Franquias Postais | 100 |
| 01 02020999 | Outros | 100 |
| 01 020211 | Representação dos serviços | 200 |
| 01 020213 | Deslocações e estadas | 1.000 |
| 01 020217 | Publicidade | |
| 01 02021701 | Publicitação de concursos e editais | 1.000 |
| 01 02021799 | Outra | 250 |
| 01 020225 | Outros serviços | |
| 01 02022599 | Outros | 500 |
| | Total das Despesas Correntes: | 30.750 |
| | Total do Capítulo Orgânico 01: | 30.750 |

| | | |
|-----------|---|---------|
| 02 | CÂMARA MUNICIPAL E SERVIÇOS MUNICIPAIS | |
| 02 01 | Despesas com o pessoal | |
| 02 0101 | Remunerações certas e permanentes | |
| 02 010101 | Titulares órgãos soberania e memb. órgãos autárq. | 205.000 |
| 02 010103 | Pessoal dos quadros-Regime de função pública | 100 |
| 02 010104 | Pessoal quadros-Regime contrato individ. trabalho | |

Município de Ourém

ORÇAMENTO PARA O ANO 2009 - Despesa

| Código | | Designação | Montante € |
|---------------------------|------------|---|-----------------------|
| Class. Orgânica/Económica | | | |
| 02 | 01010401 | Transitado de anterior nomeação definitiva | 3.785.000 |
| 02 | 01010402 | Contrato por tempo indeterminado | 659.500 |
| 02 | 010105 | Pessoal além dos quadros | 100 |
| 02 | 010106 | Pessoal contratado a termo | 806.000 |
| 02 | 010107 | Pessoal em regime de tarefa ou avença | 25.000 |
| 02 | 010108 | Pessoal aguardando aposentação | 1.000 |
| 02 | 010109 | Pessoal em qualquer outra situação | 31.000 |
| 02 | 010110 | Gratificações | |
| 02 | 01011001 | Membros dos órgãos autárquicos | 100 |
| 02 | 01011002 | Pessoal dos quadros | 100 |
| 02 | 01011003 | Outros | 100 |
| 02 | 010111 | Representação | |
| 02 | 01011101 | Membros dos órgãos autárquicos | 31.500 |
| 02 | 01011102 | Outros | 36.000 |
| 02 | 010113 | Subsidio de refeição | |
| 02 | 01011301 | Pessoal dos quadros | |
| 02 | 0101130101 | Transitado de anterior nomeação definitiva | 351.500 |
| 02 | 0101130102 | Contratado por tempo indeterminado | 124.000 |
| 02 | 01011302 | Pessoal em qualquer outra situação | |
| 02 | 0101130201 | Membros dos órgãos autárquicos | 5.750 |
| 02 | 0101130202 | Outros | 119.750 |
| 02 | 010114 | Subsidio de férias e de Natal | |
| 02 | 01011401 | Pessoal dos quadros | |
| 02 | 0101140101 | Transitado de anterior nomeação definitiva | 630.500 |
| 02 | 0101140102 | Contrato por tempo indeterminado | 110.000 |
| 02 | 01011402 | Pessoal em qualquer outra situação | |
| 02 | 0101140201 | Membros dos órgãos autárquicos | 34.500 |
| 02 | 0101140202 | Outros | 134.500 |
| 02 | 010115 | Remunerações por doença e maternidade/paternidade | 120.000 |
| 02 | 0102 | Abonos variáveis ou eventuais | |
| 02 | 010201 | Gratificações variáveis ou eventuais | 100 |
| 02 | 010202 | Horas extraordinárias | 45.000 |
| 02 | 010203 | Alimentação e alojamento | 6.000 |
| 02 | 010204 | Ajudas de custo | 17.750 |
| 02 | 010205 | Abono para falhas | 2.000 |
| 02 | 010206 | Formação | 5.000 |
| 02 | 010207 | Colaboração técnica e especializada | 100 |

Município de Ourém

ORÇAMENTO PARA O ANO 2009 - Despesa

| Código | | Designação | Montante € |
|---------------------------|----------|---|-----------------------|
| Class. Orgânica/Económica | | | |
| 02 | 010208 | Subsídios e abonos fixação, residência alojamento | 100 |
| 02 | 010209 | Subsídio de prevenção | 100 |
| 02 | 010210 | Subsídio de trabalho nocturno | 100 |
| 02 | 010211 | Subsídio de turno | 100 |
| 02 | 010212 | Indemnizações por cessação de funções | 100 |
| 02 | 010213 | Outros suplementos e prémios | 21.500 |
| 02 | 010214 | Outros abonos em numerário ou espécie | 100 |
| 02 | 0103 | Segurança social | |
| 02 | 010301 | Encargos com a saúde | 250.000 |
| 02 | 010302 | Outros encargos com a saúde | 100 |
| 02 | 010303 | Subsídio familiar a criança e jovens | 70.000 |
| 02 | 010304 | Outras prestações familiares | 5.000 |
| 02 | 010305 | Contribuições para a segurança social | |
| 02 | 01030501 | Assistência na doença dos funcionários públicos | 100 |
| 02 | 01030502 | Segurança social dos funcionários públicos | 680.000 |
| 02 | 01030503 | Segurança social-Regime geral | 318.000 |
| 02 | 01030504 | Outros | 2.000 |
| 02 | 010306 | Acidentes em serviço e doenças profissionais | 1.000 |
| 02 | 010308 | Outras pensões | 10.000 |
| 02 | 010309 | Seguros | 67.750 |
| 02 | 010310 | Outras despesas de segurança social | 1.000 |
| 02 | 02 | Aquisição de bens e serviços | |
| 02 | 0201 | Aquisição de bens | |
| 02 | 020101 | Matérias-primas e subsidiárias | 450.000 |
| 02 | 020102 | Combustíveis e lubrificantes | |
| 02 | 02010201 | Gasolina | 5.000 |
| 02 | 02010202 | Gasóleo | 425.000 |
| 02 | 02010299 | Outros | 37.500 |
| 02 | 020103 | Munições, explosivos e artifícios | 100 |
| 02 | 020104 | Limpeza e higiene | 23.000 |
| 02 | 020105 | Alimentação-Refeições confeccionadas | 725.500 |
| 02 | 020106 | Alimentação-Géneros para confeccionar | 100 |
| 02 | 020107 | Vestuário e artigos pessoais | 6.500 |
| 02 | 020108 | Material de escritório | 120.000 |
| 02 | 020109 | Produtos químicos e farmacêuticos | 1.500 |
| 02 | 020110 | Produtos vendidos nas farmácias | 250 |
| 02 | 020111 | Material de consumo clínico | 2.000 |

Município de Ourém

ORÇAMENTO PARA O ANO 2009 - Despesa

| Código | | Designação | Montante € |
|---------------------------|----------|---|-----------------------|
| Class. Orgânica/Económica | | | |
| 02 | 020112 | Material de transporte-Peças | 70.000 |
| 02 | 020113 | Material de consumo hoteleiro | 100 |
| 02 | 020114 | Outro material-Peças | 67.500 |
| 02 | 020115 | Prémios, condecorações e ofertas | 17.000 |
| 02 | 020116 | Mercadorias para venda | |
| 02 | 02011601 | Água | 100 |
| 02 | 02011602 | Electricidade | 100 |
| 02 | 02011603 | Outras | 5.000 |
| 02 | 020117 | Ferramentas e utensílios | 10.000 |
| 02 | 020118 | Livros e documentação técnica | 6.000 |
| 02 | 020119 | Artigos honoríficos e de decoração | 2.500 |
| 02 | 020120 | Material de educação, cultura e recreio | 30.000 |
| 02 | 020121 | Outros bens | 100.000 |
| 02 | 0202 | Aquisição de serviços | |
| 02 | 020201 | Encargos das instalações | |
| 02 | 02020101 | Água | 25.000 |
| 02 | 02020102 | Electricidade | 325.000 |
| 02 | 02020103 | Gás | 22.500 |
| 02 | 02020109 | Outros | 60.000 |
| 02 | 020202 | Limpeza e higiene | 137.500 |
| 02 | 020203 | Conservação de bens | |
| 02 | 02020301 | Edifícios e outras construções (domínio privado) | 120.000 |
| 02 | 02020302 | Equipamento básico | 95.000 |
| 02 | 02020303 | Equipamento de transporte | 145.000 |
| 02 | 02020304 | Equipamento administrativo | 1.500 |
| 02 | 02020305 | Edifícios e outras construções (domínio público) | 110.000 |
| 02 | 02020399 | Outros | 2.000 |
| 02 | 020204 | Locação de edifícios | |
| 02 | 02020401 | Edifícios p/ funcionamento de serviços municipais | 505.000 |
| 02 | 02020402 | Edifícios para funcionamento escolar | 35.000 |
| 02 | 02020499 | Edifícios para actividades diversas | 20.000 |
| 02 | 020205 | Locação de material de informática | 100 |
| 02 | 020206 | Locação de material de transporte | 10.500 |
| 02 | 020208 | Locação de outros bens | 15.000 |
| 02 | 020209 | Comunicações | |
| 02 | 02020901 | Telefones/Telemóveis | 45.000 |
| 02 | 02020902 | Portes/Registos/Franquias Postais | 25.000 |

Município de Ourém

ORÇAMENTO PARA O ANO 2009 - Despesa

| Código | | Designação | Montante € |
|---------------------------|----------|---|-----------------------|
| Class. Orgânica/Económica | | | |
| 02 | 02020903 | Internet- Ligação/Portal/Correios electrónicos | 15.000 |
| 02 | 02020999 | Outros | 100 |
| 02 | 020210 | Transportes | |
| 02 | 02021001 | Transportes escolares | 800.000 |
| 02 | 02021099 | Outros | 50.000 |
| 02 | 020211 | Representação dos serviços | 7.500 |
| 02 | 020212 | Seguros | 62.500 |
| 02 | 020213 | Deslocações e estadas | 25.000 |
| 02 | 020214 | Estudos, pareceres, projectos e consultadoria | 375.000 |
| 02 | 020215 | Formação | 15.000 |
| 02 | 020216 | Seminários, exposições e similares | 101.500 |
| 02 | 020217 | Publicidade | |
| 02 | 02021701 | Publicitação de concursos e editais | 50.000 |
| 02 | 02021799 | Outra | 30.000 |
| 02 | 020218 | Vigilância e segurança | 170.000 |
| 02 | 020219 | Assistência técnica | 47.500 |
| 02 | 020220 | Outros trabalhos especializados | 675.000 |
| 02 | 020221 | Utilização de infra-estruturas de transportes | 100 |
| 02 | 020222 | Serviços de saúde | 17.250 |
| 02 | 020224 | Encargos de cobrança de receitas | 176.000 |
| 02 | 020225 | Outros serviços | |
| 02 | 02022501 | Manutenção de espaços verdes | 580.000 |
| 02 | 02022502 | Recolha, transporte e tratamento de RSU's | 2.057.500 |
| 02 | 02022503 | Exploração e manutenção de ETAR's | 650.000 |
| 02 | 02022504 | Recolha domiciliária de efluentes | 15.000 |
| 02 | 02022505 | Manutenção das redes de saneamento | 110.000 |
| 02 | 02022506 | Programa de vigilância móvel | 100 |
| 02 | 02022507 | Limpeza e man. de florestas e caminhos florestais | 2.500 |
| 02 | 02022508 | Edições e publicações periódicas municipais | 55.000 |
| 02 | 02022509 | Iluminação pública | 800.000 |
| 02 | 02022510 | Limpeza de terrenos e de lixeiras ilegais | 100 |
| 02 | 02022511 | Contencioso, notariado e registos diversos | 5.000 |
| 02 | 02022512 | Retenção dos Fundos pela DGAL, CCDR e GAT | 25.000 |
| 02 | 02022513 | Limpeza urbana | 520.000 |
| 02 | 02022514 | Acordos de prolongamento de horário | 200.000 |
| 02 | 02022599 | Outros | 305.347 |
| 02 | 04 | Transferências correntes | |

Município de Ourém

ORÇAMENTO PARA O ANO 2009 - Despesa

| Código | | Designação | Montante € |
|---------------------------|------------|--|-----------------------|
| Class. Orgânica/Económica | | | |
| 02 | 0401 | Sociedades e quase sociedades financeiras | |
| 02 | 040102 | Privadas | 100 |
| 02 | 0403 | Administração central | |
| 02 | 040301 | Estado | 100 |
| 02 | 040305 | Serviços e fundos autónomos | 100 |
| 02 | 0405 | Administração local | |
| 02 | 040501 | Continente | |
| 02 | 04050101 | Municípios | 100 |
| 02 | 04050102 | Freguesias | 632.500 |
| 02 | 04050103 | Serviços autónomos da administração local | 100 |
| 02 | 04050104 | Associações de municípios | 5.000 |
| 02 | 04050106 | Regiões de turismo | 100 |
| 02 | 04050107 | Assembleias distritais | 100 |
| 02 | 04050108 | Outros | 45.000 |
| 02 | 0406 | Segurança social | |
| 02 | 040601 | Sistemas de solidariedade e segurança social | 100 |
| 02 | 040602 | Outras transferências | 100 |
| 02 | 0407 | Instituições sem fins lucrativos | |
| 02 | 040701 | Instituições sem fins lucrativos | 757.000 |
| 02 | 0408 | Famílias | |
| 02 | 040802 | Outras | 20.000 |
| 02 | 0409 | Resto do mundo | |
| 02 | 040901 | União Europeia-Instituições | 100 |
| 02 | 040902 | União Europeia-Países membros | 100 |
| 02 | 040903 | Países terceiros e organizações internacionais | 500 |
| 02 | 05 | Subsídios | |
| 02 | 0501 | Sociedades e quase-sociedades não financeiras | |
| 02 | 050101 | Públicas | |
| 02 | 05010101 | Empresas públicas municipais e intermunicipais | |
| 02 | 0501010101 | Preços sociais - Piscinas Municipais (indem.comp.) | 235.000 |
| 02 | 0501010102 | Preços sociais - Pav. Gimnodesport. (indem.comp.) | 115.000 |
| 02 | 0501010103 | Preços sociais - Estádio Municipal | 42.000 |
| 02 | 0501010199 | Outros | 100 |
| 02 | 05010102 | Outras | 100 |
| 02 | 050103 | Privadas | 100 |
| 02 | 0508 | Famílias | |
| 02 | 050803 | Outras | 100 |

Município de Ourém

ORÇAMENTO PARA O ANO 2009 - Despesa

| Código | | Designação | Montante € |
|-------------------------------|------------|--|----------------------|
| Class. Orgânica/Económica | | | |
| 02 | 06 | Outras despesas correntes | |
| 02 | 0602 | Diversas | |
| 02 | 060201 | Impostos e taxas | 125.000 |
| 02 | 060202 | Activos incorpóreos | 100 |
| 02 | 060203 | Outras | |
| 02 | 06020301 | Outras restituições | 1.500 |
| 02 | 06020302 | IVA pago | 285.000 |
| 02 | 06020303 | Diferenças de câmbio | 100 |
| 02 | 06020304 | Serviços bancários | 2.500 |
| 02 | 06020305 | Outras | |
| 02 | 0602030501 | Quotizações | 130.000 |
| 02 | 0602030502 | Reembolso de remunerações | 1.000 |
| 02 | 0602030599 | Outras | 18.000 |
| Total das Despesas Correntes: | | | 22.877.547 |
| 02 | 07 | Aquisição de bens de capital | |
| 02 | 0701 | Investimentos | |
| 02 | 070101 | Terrenos | 336.000 |
| 02 | 070102 | Habitacões | |
| 02 | 07010201 | Construção | 1.000 |
| 02 | 07010202 | Aquisição | 1.000 |
| 02 | 07010203 | Reparação e beneficiação | 15.000 |
| 02 | 070103 | Edifícios | |
| 02 | 07010301 | Instalações de serviços | 2.454.900 |
| 02 | 07010302 | Instalações desportivas e recreativas | 690.000 |
| 02 | 07010303 | Mercados e instalações de fiscalização sanitária | 43.700 |
| 02 | 07010305 | Escolas | 5.307.750 |
| 02 | 07010307 | Outros | 66.000 |
| 02 | 070104 | Construções diversas | |
| 02 | 07010401 | Viadutos, arruamentos e obras complementares | 715.000 |
| 02 | 07010403 | Estações de tratamento de águas residuais | 25.000 |
| 02 | 07010406 | Instalações desportivas e recreativas | 1.368.000 |
| 02 | 07010413 | Outros | 111.100 |
| 02 | 070106 | Material de transporte | |
| 02 | 07010602 | Outro | 290.000 |
| 02 | 070107 | Equipamento de informática | 333.750 |
| 02 | 070108 | Software informático | 116.250 |
| 02 | 070109 | Equipamento administrativo | 514.200 |

Município de Ourém

ORÇAMENTO PARA O ANO 2009 - Despesa

| Código | | Designação | Montante € |
|---------------------------|----------|--|-----------------------|
| Class. Orgânica/Económica | | | |
| 02 | 070110 | Equipamento básico | |
| 02 | 07011001 | Equipamento de recolha de resíduos | 28.500 |
| 02 | 07011002 | Outro | 475.300 |
| 02 | 070111 | Ferramentas e utensílios | 7.500 |
| 02 | 070112 | Artigos e objectos de valor | 25.500 |
| 02 | 070113 | Investimentos incorpóreos | 449.700 |
| 02 | 070115 | Outros investimentos | 114.000 |
| 02 | 0703 | Bens de domínio público | |
| 02 | 070301 | Terrenos e recursos naturais | 157.000 |
| 02 | 070303 | Outras construções e infraestruturas | |
| 02 | 07030301 | Viadutos, arruamentos e obras complementares | 1.255.250 |
| 02 | 07030302 | Sistemas de drenagem de águas residuais | 1.313.000 |
| 02 | 07030304 | Iluminação pública | 50.000 |
| 02 | 07030305 | Parques e jardins | 2.086.000 |
| 02 | 07030307 | Captação e distribuição de água | 230.000 |
| 02 | 07030308 | Viação rural | 1.993.700 |
| 02 | 07030309 | Sinalização e trânsito | 55.000 |
| 02 | 07030310 | Infraestruturas p/ distribuição energia eléctrica | 138.000 |
| 02 | 07030312 | Cemitérios | 1.000 |
| 02 | 07030313 | Outros | 25.000 |
| 02 | 070305 | Bens do património histórico, artístico e cultural | 375.750 |
| 02 | 070306 | Outros bens de domínio público | 5.500 |
| 02 | 08 | Transferências de capital | |
| 02 | 0801 | Sociedades e quase sociedades não financeiras | |
| 02 | 080101 | Públicas | |
| 02 | 08010101 | Empresas públicas municipais e intermunicipais | 4.125.000 |
| 02 | 08010102 | Outras | 100 |
| 02 | 080102 | Privadas | 100 |
| 02 | 0803 | Administração central | |
| 02 | 080301 | Estado | 100 |
| 02 | 080306 | Serviços e fundos autónomos | 100 |
| 02 | 0805 | Administração local | |
| 02 | 080501 | Continente | |
| 02 | 08050101 | Municípios | 100 |
| 02 | 08050102 | Freguesias | 635.000 |
| 02 | 08050103 | Serviços autónomos da administração local | 100 |
| 02 | 08050104 | Associações de municípios | 20.000 |

Município de Ourém

ORÇAMENTO PARA O ANO 2009 - Despesa

| Código | | Designação | Montante € |
|--------------------------------|----------|--|-----------------------|
| Class. Orgânica/Económica | | | |
| 02 | 08050106 | Regiões de turismo | 100 |
| 02 | 08050107 | Assembleias municipais | 100 |
| 02 | 08050108 | Outros | 100 |
| 02 | 0806 | Segurança social | |
| 02 | 080601 | Sistema de solidariedade e segurança social | 100 |
| 02 | 080605 | Outras transferências | 100 |
| 02 | 0807 | Instituições sem fins lucrativos | |
| 02 | 080701 | Instituições sem fins lucrativos | 1.500.000 |
| 02 | 0808 | Famílias | |
| 02 | 080802 | Outras | 500 |
| 02 | 0809 | Resto do mundo | |
| 02 | 080901 | União Europeia-Instituições | 100 |
| 02 | 080902 | União Europeia-Países membros | 100 |
| 02 | 080903 | Países terceiros e organizações internacionais | 5.000 |
| 02 | 11 | Outras despesas de capital | |
| 02 | 1102 | Diversas | |
| 02 | 110201 | Restituições | 100 |
| 02 | 110299 | Outras | 100.500 |
| Total das Despesas de Capital: | | | 27.561.750 |
| Total do Capítulo Orgânico 02: | | | 50.439.297 |

03 OPERAÇÕES FINANCEIRAS

| | | | |
|----|----------|--|---------|
| 03 | 03 | Juros e outros encargos | |
| 03 | 0301 | Juros da dívida pública | |
| 03 | 030103 | Socied.financ.-Bancos e outras instit. financeiras | |
| 03 | 03010301 | Empréstimos de curto prazo | 7.500 |
| 03 | 03010302 | Empréstimos de médio e longo prazos | 778.100 |
| 03 | 030106 | Admin.pública-Admin.central-Serv. fundos autónomos | 100 |
| 03 | 0302 | Outros encargos correntes da dívida pública | |
| 03 | 030201 | Despesas diversas | 100 |
| 03 | 0303 | Juros de locação financeira | |
| 03 | 030302 | Habitacões | 100 |
| 03 | 030303 | Edifícios | 100 |
| 03 | 030304 | Construções diversas | 100 |
| 03 | 030305 | Material de transporte | 20.000 |
| 03 | 030306 | Material de informática | 100 |
| 03 | 030307 | Maquinaria e equipamento | 1.000 |

Município de Ourém

ORÇAMENTO PARA O ANO 2009 - Despesa

| Código | | Designação | Montante € |
|-------------------------------|--------|--|-----------------------|
| Class. Orgânica/Económica | | | |
| 03 | 0304 | Juros tributários | |
| 03 | 030401 | Indemnizatórios | 100 |
| 03 | 030402 | Outros | 100 |
| 03 | 0305 | Outros juros | |
| 03 | 030502 | Outros | 100.000 |
| 03 | 0306 | Outros encargos financeiros | |
| 03 | 030601 | Outros encargos financeiros | 10.000 |
| Total das Despesas Correntes: | | | 917.400 |
| 03 | 07 | Aquisição de bens de capital | |
| 03 | 0702 | Locação financeira | |
| 03 | 070205 | Material de transporte | 40.000 |
| 03 | 070206 | Material de informática | 1.000 |
| 03 | 070207 | Maquinaria e equipamento | 50.000 |
| 03 | 070209 | Outros investimentos | 500 |
| 03 | 09 | Activos financeiros | |
| 03 | 0902 | Títulos a curto prazo | |
| 03 | 090201 | Socied.e quase socied.não financeiras-Privadas | 100 |
| 03 | 090202 | Socied.e quase socied.não financeiras-Públicas | 100 |
| 03 | 090203 | Socied.financ.-Bancos e outras instit. financeiras | 100 |
| 03 | 090204 | Socied.financeiras-Comp. seguros e fundos pensões | 100 |
| 03 | 090205 | Admin.pública-Admin.central-Estado | 100 |
| 03 | 090206 | Admin.pública-Admin.central-Serv. fundos autónomos | 100 |
| 03 | 090208 | Admin.pública-Admin.local-Continente | 100 |
| 03 | 0903 | Títulos a médio e longo prazos | |
| 03 | 090301 | Socied.e quase socied.não financeiras-Privadas | 100 |
| 03 | 090302 | Socied.e quase socied.não financeiras-Públicas | 100 |
| 03 | 090303 | Socied.financ.-Bancos e outras instit. financeiras | 100 |
| 03 | 090304 | Socied.financeiras-Comp. seguros e fundos pensões | 100 |
| 03 | 090305 | Admin.pública-Admin.central-Estado | 100 |
| 03 | 090306 | Admin.pública-Admin.central-Serv. fundos autónomos | 100 |
| 03 | 090308 | Admin.pública-Admin.local-Continente | 100 |
| 03 | 0905 | Empréstimos a curto prazo | |
| 03 | 090508 | Admin.pública-Admin.local-Continente | 100 |
| 03 | 0906 | Empréstimos a médio e longo prazos | |
| 03 | 090608 | Admin.pública-Admin.local-Continente | 100 |
| 03 | 090613 | Famílias-Outras | 100 |
| 03 | 0907 | Acções e outras participações | |

Município de Ourém

ORÇAMENTO PARA O ANO 2009 - Despesa

| Código | | Designação | Montante € |
|---------------------------|--------|--|----------------------|
| Class. Orgânica/Económica | | | |
| 03 | 090701 | Socied.e quase socied.não financeiras-Privadas | 7.500 |
| 03 | 090702 | Socied.e quase socied.não financeiras-Públicas | 205.000 |
| 03 | 090703 | Socied.financ.-Bancos e outras instit. financeiras | 100 |
| 03 | 090704 | Socied.financeiras-Comp. seguros e fundos pensões | 100 |
| 03 | 090705 | Admin.pública-Admin.central-Estado | 100 |
| 03 | 090706 | Admin.pública-Admin.central-Serv. fundos autónomos | 100 |
| 03 | 090708 | Admin.pública-Admin.local-Continente | 100 |
| 03 | 0908 | Unidades de participação | |
| 03 | 090801 | Socied.e quase socied.não financeiras-Privadas | 100 |
| 03 | 090802 | Socied.e quase socied.não financeiras-Públicas | 100 |
| 03 | 090803 | Socied.financ.-Bancos e outras instit. financeiras | 100 |
| 03 | 090804 | Socied.financeiras-Comp. seguros e fundos pensões | 100 |
| 03 | 090805 | Admin.pública-Admin.central-Estado | 100 |
| 03 | 090806 | Admin.pública-Admin.central-Serv. fundos autónomos | 100 |
| 03 | 090808 | Admin.pública-Admin.local-Continente | 100 |
| 03 | 0909 | Outros activos financeiros | |
| 03 | 090901 | Socied.e quase socied.não financeiras-Privadas | 100 |
| 03 | 090902 | Socied.e quase socied.não financeiras-Públicas | 100 |
| 03 | 090903 | Socied.financ.-Bancos e outras instit. financeiras | 100 |
| 03 | 090904 | Socied.financeiras-Comp. seguros e fundos pensões | 100 |
| 03 | 090905 | Admin.pública-Admin.central-Estado | 100 |
| 03 | 090906 | Admin.pública-Admin.central-Serv. fundos autónomos | 100 |
| 03 | 090908 | Admin.pública-Admin.local-Continente | 100 |
| 03 | 10 | Passivos financeiros | |
| 03 | 1005 | Empréstimos a curto prazo | |
| 03 | 100503 | Socied.financ.-Bancos e outras instit. financeiras | 1.682.642 |
| 03 | 100504 | Socied.financeiras-Comp. seguros e fundos pensões | 100 |
| 03 | 100506 | Admin.pública-Admin.central-Serv. fundos autónomos | 100 |
| 03 | 1006 | Empréstimos a médio e longo prazos | |
| 03 | 100603 | Socied.financ.-Bancos e outras instit. financeiras | 1.557.279 |
| 03 | 100604 | Socied.financeiras-Comp. seguros e fundos pensões | 100 |

Município de Ourém

ORÇAMENTO PARA O ANO 2009 - Despesa

| Código | Designação | Montante |
|---------------------------|--|-------------------|
| Class. Orgânica/Económica | | € |
| 03 100606 | Admin.pública-Admin.central-Serv. fundos autónomos | 100 |
| | Total das Despesas de Capital: | 3.547.921 |
| | Total do Capitulo Orgânico 03: | 4.465.321 |
| | Total do Orçamento da Despesa: | 54.935.368 |

ORGÃO EXECUTIVO

Em de de

.....

ORGÃO DELIBERATIVO

Em de de

.....



Anexo – B

Resumo da Despesa por Classificação Económica

Município de Ourém
Resumo da Despesa por Classificação Económica (2009)

| Económica | Designação | Dotação |
|------------------|---|----------------|
| 01 | Despesas com o pessoal | 8.739.100,00 |
| 0101 | Remunerações certas e permanentes | 7.211.000,00 |
| 010101 | Titulares órgãos soberania e memb. órgãos autárq. | 205.000,00 |
| 010103 | Pessoal dos quadros-Regime de função pública | 100,00 |
| 010104 | Pessoal quadros-Regime contrato individ. trabalho | 4.444.500,00 |
| 01010401 | Transitado de anterior nomeação definitiva | 3.785.000,00 |
| 01010402 | Contrato por tempo indeterminado | 659.500,00 |
| 010105 | Pessoal além dos quadros | 100,00 |
| 010106 | Pessoal contratado a termo | 806.000,00 |
| 010107 | Pessoal em regime de tarefa ou avença | 25.000,00 |
| 010108 | Pessoal aguardando aposentação | 1.000,00 |
| 010109 | Pessoal em qualquer outra situação | 31.000,00 |
| 010110 | Gratificações | 300,00 |
| 01011001 | Membros dos órgãos autárquicos | 100,00 |
| 01011002 | Pessoal dos quadros | 100,00 |
| 01011003 | Outros | 100,00 |
| 010111 | Representação | 67.500,00 |
| 01011101 | Membros dos órgãos autárquicos | 31.500,00 |
| 01011102 | Outros | 36.000,00 |
| 010113 | Subsidio de refeição | 601.000,00 |
| 01011301 | Pessoal dos quadros | 475.500,00 |
| 0101130101 | Transitado de anterior nomeação definitiva | 351.500,00 |
| 0101130102 | Contratado por tempo indeterminado | 124.000,00 |
| 01011302 | Pessoal em qualquer outra situação | 125.500,00 |
| 0101130201 | Membros dos órgãos autárquicos | 5.750,00 |
| 0101130202 | Outros | 119.750,00 |
| 010114 | Subsídio de férias e de Natal | 909.500,00 |
| 01011401 | Pessoal dos quadros | 740.500,00 |
| 0101140101 | Transitado de anterior nomeação definitiva | 630.500,00 |
| 0101140102 | Contrato por tempo indeterminado | 110.000,00 |
| 01011402 | Pessoal em qualquer outra situação | 169.000,00 |
| 0101140201 | Membros dos órgãos autárquicos | 34.500,00 |
| 0101140202 | Outros | 134.500,00 |
| 010115 | Remunerações por doença e maternidade/paternidade | 120.000,00 |
| 0102 | Abonos variáveis ou eventuais | 122.050,00 |
| 010201 | Gratificações variáveis ou eventuais | 100,00 |
| 010202 | Horas extraordinárias | 45.000,00 |
| 010203 | Alimentação e alojamento | 6.000,00 |
| 010204 | Ajudas de custo | 19.750,00 |
| 010205 | Abono para falhas | 2.000,00 |
| 010206 | Formação | 5.000,00 |
| 010207 | Colaboração técnica e especializada | 100,00 |
| 010208 | Subsídios e abonos fixação, residência alojamento | 100,00 |
| 010209 | Subsídio de prevenção | 100,00 |
| 010210 | Subsídio de trabalho nocturno | 100,00 |
| 010211 | Subsídio de turno | 100,00 |
| 010212 | Indemnizações por cessação de funções | 100,00 |

Município de Ourém
Resumo da Despesa por Classificação Económica (2009)

| Económica | Designação | Dotação |
|------------------|---|----------------|
| 010213 | Outros suplementos e prémios | 43.500,00 |
| 010214 | Outros abonos em numerário ou espécie | 100,00 |
| 0103 | Segurança social | 1.406.050,00 |
| 010301 | Encargos com a saúde | 250.000,00 |
| 010302 | Outros encargos com a saúde | 100,00 |
| 010303 | Subsídio familiar a criança e jovens | 70.000,00 |
| 010304 | Outras prestações familiares | 5.000,00 |
| 010305 | Contribuições para a segurança social | 1.000.100,00 |
| 01030501 | Assistência na doença dos funcionários públicos | 100,00 |
| 01030502 | Segurança social dos funcionários públicos | 680.000,00 |
| 01030503 | Segurança social-Regime geral | 318.000,00 |
| 01030504 | Outros | 2.000,00 |
| 010306 | Acidentes em serviço e doenças profissionais | 1.000,00 |
| 010308 | Outras pensões | 10.000,00 |
| 010309 | Seguros | 68.850,00 |
| 010310 | Outras despesas de segurança social | 1.000,00 |
| 02 | Aquisição de bens e serviços | 11.752.497,00 |
| 0201 | Aquisição de bens | 2.105.850,00 |
| 020101 | Matérias-primas e subsidiárias | 450.000,00 |
| 020102 | Combustíveis e lubrificantes | 467.500,00 |
| 02010201 | Gasolina | 5.000,00 |
| 02010202 | Gasóleo | 425.000,00 |
| 02010299 | Outros | 37.500,00 |
| 020103 | Munições, explosivos e artifícios | 100,00 |
| 020104 | Limpeza e higiene | 23.000,00 |
| 020105 | Alimentação-Refeições confeccionadas | 725.500,00 |
| 020106 | Alimentação-Géneros para confeccionar | 100,00 |
| 020107 | Vestuário e artigos pessoais | 6.500,00 |
| 020108 | Material de escritório | 120.400,00 |
| 020109 | Produtos químicos e farmacêuticos | 1.500,00 |
| 020110 | Produtos vendidos nas farmácias | 250,00 |
| 020111 | Material de consumo clínico | 2.000,00 |
| 020112 | Material de transporte-Peças | 70.000,00 |
| 020113 | Material de consumo hoteleiro | 100,00 |
| 020114 | Outro material-Peças | 67.500,00 |
| 020115 | Prémios, condecorações e ofertas | 17.400,00 |
| 020116 | Mercadorias para venda | 5.200,00 |
| 02011601 | Água | 100,00 |
| 02011602 | Electricidade | 100,00 |
| 02011603 | Outras | 5.000,00 |
| 020117 | Ferramentas e utensílios | 10.000,00 |
| 020118 | Livros e documentação técnica | 6.100,00 |
| 020119 | Artigos honoríficos e de decoração | 2.600,00 |
| 020120 | Material de educação, cultura e recreio | 30.000,00 |
| 020121 | Outros bens | 100.100,00 |
| 0202 | Aquisição de serviços | 9.646.647,00 |
| 020201 | Encargos das instalações | 432.500,00 |

Município de Ourém
Resumo da Despesa por Classificação Económica (2009)

| Económica | Designação | Dotação |
|------------------|---|----------------|
| 02020101 | Água | 25.000,00 |
| 02020102 | Electricidade | 325.000,00 |
| 02020103 | Gás | 22.500,00 |
| 02020109 | Outros | 60.000,00 |
| 020202 | Limpeza e higiene | 137.500,00 |
| 020203 | Conservação de bens | 473.500,00 |
| 02020301 | Edifícios e outras construções (domínio privado) | 120.000,00 |
| 02020302 | Equipamento básico | 95.000,00 |
| 02020303 | Equipamento de transporte | 145.000,00 |
| 02020304 | Equipamento administrativo | 1.500,00 |
| 02020305 | Edifícios e outras construções (domínio público) | 110.000,00 |
| 02020399 | Outros | 2.000,00 |
| 020204 | Locação de edifícios | 561.000,00 |
| 02020401 | Edifícios p/ funcionamento de serviços municipais | 506.000,00 |
| 02020402 | Edifícios para funcionamento escolar | 35.000,00 |
| 02020499 | Edifícios para actividades diversas | 20.000,00 |
| 020205 | Locação de material de informática | 100,00 |
| 020206 | Locação de material de transporte | 10.500,00 |
| 020208 | Locação de outros bens | 15.000,00 |
| 020209 | Comunicações | 85.700,00 |
| 02020901 | Telefones/Telemóveis | 45.400,00 |
| 02020902 | Portes/Registos/Franquias Postais | 25.100,00 |
| 02020903 | Internet- Ligação/Portal/Correios electrónicos | 15.000,00 |
| 02020999 | Outros | 200,00 |
| 020210 | Transportes | 850.000,00 |
| 02021001 | Transportes escolares | 800.000,00 |
| 02021099 | Outros | 50.000,00 |
| 020211 | Representação dos serviços | 7.700,00 |
| 020212 | Seguros | 62.500,00 |
| 020213 | Deslocações e estadas | 26.000,00 |
| 020214 | Estudos, pareceres, projectos e consultadoria | 375.000,00 |
| 020215 | Formação | 15.000,00 |
| 020216 | Seminários, exposições e similares | 101.500,00 |
| 020217 | Publicidade | 81.250,00 |
| 02021701 | Publicitação de concursos e editais | 51.000,00 |
| 02021799 | Outra | 30.250,00 |
| 020218 | Vigilância e segurança | 170.000,00 |
| 020219 | Assistência técnica | 47.500,00 |
| 020220 | Outros trabalhos especializados | 675.000,00 |
| 020221 | Utilização de infra-estruturas de transportes | 100,00 |
| 020222 | Serviços de saúde | 17.250,00 |
| 020224 | Encargos de cobrança de receitas | 176.000,00 |
| 020225 | Outros serviços | 5.326.047,00 |
| 02022501 | Manutenção de espaços verdes | 580.000,00 |
| 02022502 | Recolha, transporte e tratamento de RSU's | 2.057.500,00 |
| 02022503 | Exploração e manutenção de ETAR's | 650.000,00 |
| 02022504 | Recolha domiciliária de efluentes | 15.000,00 |

Município de Ourém
Resumo da Despesa por Classificação Económica (2009)

| Económica | Designação | Dotação |
|------------------|--|----------------|
| 02022505 | Manutenção das redes de saneamento | 110.000,00 |
| 02022506 | Programa de vigilância móvel | 100,00 |
| 02022507 | Limpeza e man. de florestas e caminhos florestais | 2.500,00 |
| 02022508 | Edições e publicações periódicas municipais | 55.000,00 |
| 02022509 | Iluminação pública | 800.000,00 |
| 02022510 | Limpeza de terrenos e de lixeiras ilegais | 100,00 |
| 02022511 | Contencioso, notariado e registos diversos | 5.000,00 |
| 02022512 | Retenção dos Fundos pela DGAL, CCDR e GAT | 25.000,00 |
| 02022513 | Limpeza urbana | 520.000,00 |
| 02022514 | Acordos de prolongamento de horário | 200.000,00 |
| 02022599 | Outros | 305.847,00 |
| 03 | Juros e outros encargos | 917.400,00 |
| 0301 | Juros da dívida pública | 785.700,00 |
| 030103 | Socied.financ.-Bancos e outras instit. financeiras | 785.600,00 |
| 03010301 | Empréstimos de curto prazo | 7.500,00 |
| 03010302 | Empréstimos de médio e longo prazos | 778.100,00 |
| 030106 | Admin.pública-Admin.central-Serv. fundos autónomos | 100,00 |
| 0302 | Outros encargos correntes da dívida pública | 100,00 |
| 030201 | Despesas diversas | 100,00 |
| 0303 | Juros de locação financeira | 21.400,00 |
| 030302 | Habitações | 100,00 |
| 030303 | Edifícios | 100,00 |
| 030304 | Construções diversas | 100,00 |
| 030305 | Material de transporte | 20.000,00 |
| 030306 | Material de informática | 100,00 |
| 030307 | Maquinaria e equipamento | 1.000,00 |
| 0304 | Juros tributários | 200,00 |
| 030401 | Indemnizatórios | 100,00 |
| 030402 | Outros | 100,00 |
| 0305 | Outros juros | 100.000,00 |
| 030502 | Outros | 100.000,00 |
| 0306 | Outros encargos financeiros | 10.000,00 |
| 030601 | Outros encargos financeiros | 10.000,00 |
| 04 | Transferências correntes | 1.461.100,00 |
| 0401 | Sociedades e quase sociedades financeiras | 100,00 |
| 040102 | Privadas | 100,00 |
| 0403 | Administração central | 200,00 |
| 040301 | Estado | 100,00 |
| 040305 | Serviços e fundos autónomos | 100,00 |
| 0405 | Administração local | 682.900,00 |
| 040501 | Continente | 682.900,00 |
| 04050101 | Municípios | 100,00 |
| 04050102 | Freguesias | 632.500,00 |
| 04050103 | Serviços autónomos da administração local | 100,00 |
| 04050104 | Associações de municípios | 5.000,00 |
| 04050106 | Regiões de turismo | 100,00 |
| 04050107 | Assembleias distritais | 100,00 |

Município de Ourém
Resumo da Despesa por Classificação Económica (2009)

| Económica | Designação | Dotação |
|------------------|--|----------------------|
| 04050108 | Outros | 45.000,00 |
| 0406 | Segurança social | 200,00 |
| 040601 | Sistemas de solidariedade e segurança social | 100,00 |
| 040602 | Outras transferências | 100,00 |
| 0407 | Instituições sem fins lucrativos | 757.000,00 |
| 040701 | Instituições sem fins lucrativos | 757.000,00 |
| 0408 | Famílias | 20.000,00 |
| 040802 | Outras | 20.000,00 |
| 0409 | Resto do mundo | 700,00 |
| 040901 | União Europeia-Instituições | 100,00 |
| 040902 | União Europeia-Países membros | 100,00 |
| 040903 | Países terceiros e organizações internacionais | 500,00 |
| 05 | Subsídios | 392.400,00 |
| 0501 | Sociedades e quase-sociedades não financeiras | 392.300,00 |
| 050101 | Públicas | 392.200,00 |
| 05010101 | Empresas públicas municipais e intermunicipais | 392.100,00 |
| 0501010101 | Preços sociais - Piscinas Municipais (indem.comp.) | 235.000,00 |
| 0501010102 | Preços sociais - Pav. Gimnodesport. (indem.comp.) | 115.000,00 |
| 0501010103 | Preços sociais - Estádio Municipal | 42.000,00 |
| 0501010199 | Outros | 100,00 |
| 05010102 | Outras | 100,00 |
| 050103 | Privadas | 100,00 |
| 0508 | Famílias | 100,00 |
| 050803 | Outras | 100,00 |
| 06 | Outras despesas correntes | 563.200,00 |
| 0602 | Diversas | 563.200,00 |
| 060201 | Impostos e taxas | 125.000,00 |
| 060202 | Activos incorpóreos | 100,00 |
| 060203 | Outras | 438.100,00 |
| 06020301 | Outras restituições | 1.500,00 |
| 06020302 | IVA pago | 285.000,00 |
| 06020303 | Diferenças de câmbio | 100,00 |
| 06020304 | Serviços bancários | 2.500,00 |
| 06020305 | Outras | 149.000,00 |
| 0602030501 | Quotizações | 130.000,00 |
| 0602030502 | Reembolso de remunerações | 1.000,00 |
| 0602030599 | Outras | 18.000,00 |
| | Total das Despesas Correntes: | 23.825.697,00 |
| 07 | Aquisição de bens de capital | 21.265.850,00 |
| 0701 | Investimentos | 13.489.150,00 |
| 070101 | Terrenos | 336.000,00 |
| 070102 | Habitações | 17.000,00 |
| 07010201 | Construção | 1.000,00 |
| 07010202 | Aquisição | 1.000,00 |
| 07010203 | Reparação e beneficiação | 15.000,00 |
| 070103 | Edifícios | 8.562.350,00 |

Município de Ourém
Resumo da Despesa por Classificação Económica (2009)

| Económica | Designação | Dotação |
|------------------|--|----------------|
| 07010301 | Instalações de serviços | 2.454.900,00 |
| 07010302 | Instalações desportivas e recreativas | 690.000,00 |
| 07010303 | Mercados e instalações de fiscalização sanitária | 43.700,00 |
| 07010305 | Escolas | 5.307.750,00 |
| 07010307 | Outros | 66.000,00 |
| 070104 | Construções diversas | 2.219.100,00 |
| 07010401 | Viadutos, arruamentos e obras complementares | 715.000,00 |
| 07010403 | Estações de tratamento de águas residuais | 25.000,00 |
| 07010406 | Instalações desportivas e recreativas | 1.368.000,00 |
| 07010413 | Outros | 111.100,00 |
| 070106 | Material de transporte | 290.000,00 |
| 07010602 | Outro | 290.000,00 |
| 070107 | Equipamento de informática | 333.750,00 |
| 070108 | Software informático | 116.250,00 |
| 070109 | Equipamento administrativo | 514.200,00 |
| 070110 | Equipamento básico | 503.800,00 |
| 07011001 | Equipamento de recolha de resíduos | 28.500,00 |
| 07011002 | Outro | 475.300,00 |
| 070111 | Ferramentas e utensílios | 7.500,00 |
| 070112 | Artigos e objectos de valor | 25.500,00 |
| 070113 | Investimentos incorpóreos | 449.700,00 |
| 070115 | Outros investimentos | 114.000,00 |
| 0702 | Locação financeira | 91.500,00 |
| 070205 | Material de transporte | 40.000,00 |
| 070206 | Material de informática | 1.000,00 |
| 070207 | Maquinaria e equipamento | 50.000,00 |
| 070209 | Outros investimentos | 500,00 |
| 0703 | Bens de domínio público | 7.685.200,00 |
| 070301 | Terrenos e recursos naturais | 157.000,00 |
| 070303 | Outras construções e infraestruturas | 7.146.950,00 |
| 07030301 | Viadutos, arruamentos e obras complementares | 1.255.250,00 |
| 07030302 | Sistemas de drenagem de águas residuais | 1.313.000,00 |
| 07030304 | Iluminação pública | 50.000,00 |
| 07030305 | Parques e jardins | 2.086.000,00 |
| 07030307 | Captação e distribuição de água | 230.000,00 |
| 07030308 | Viação rural | 1.993.700,00 |
| 07030309 | Sinalização e trânsito | 55.000,00 |
| 07030310 | Infraestruturas p/ distribuição energia eléctrica | 138.000,00 |
| 07030312 | Cemitérios | 1.000,00 |
| 07030313 | Outros | 25.000,00 |
| 070305 | Bens do património histórico, artístico e cultural | 375.750,00 |
| 070306 | Outros bens de domínio público | 5.500,00 |
| 08 | Transferências de capital | 6.286.800,00 |
| 0801 | Sociedades e quase sociedades não financeiras | 4.125.200,00 |
| 080101 | Públicas | 4.125.100,00 |
| 08010101 | Empresas públicas municipais e intermunicipais | 4.125.000,00 |
| 08010102 | Outras | 100,00 |

Município de Ourém
Resumo da Despesa por Classificação Económica (2009)

| Económica | Designação | Dotação |
|------------------|--|----------------|
| 080102 | Privadas | 100,00 |
| 0803 | Administração central | 200,00 |
| 080301 | Estado | 100,00 |
| 080306 | Serviços e fundos autónomos | 100,00 |
| 0805 | Administração local | 655.500,00 |
| 080501 | Continente | 655.500,00 |
| 08050101 | Municípios | 100,00 |
| 08050102 | Freguesias | 635.000,00 |
| 08050103 | Serviços autónomos da administração local | 100,00 |
| 08050104 | Associações de municípios | 20.000,00 |
| 08050106 | Regiões de turismo | 100,00 |
| 08050107 | Assembleias municipais | 100,00 |
| 08050108 | Outros | 100,00 |
| 0806 | Segurança social | 200,00 |
| 080601 | Sistema de solidariedade e segurança social | 100,00 |
| 080605 | Outras transferências | 100,00 |
| 0807 | Instituições sem fins lucrativos | 1.500.000,00 |
| 080701 | Instituições sem fins lucrativos | 1.500.000,00 |
| 0808 | Famílias | 500,00 |
| 080802 | Outras | 500,00 |
| 0809 | Resto do mundo | 5.200,00 |
| 080901 | União Europeia-Instituições | 100,00 |
| 080902 | União Europeia-Países membros | 100,00 |
| 080903 | Países terceiros e organizações internacionais | 5.000,00 |
| 09 | Activos financeiros | 216.100,00 |
| 0902 | Títulos a curto prazo | 700,00 |
| 090201 | Socied.e quase socied.não financeiras-Privadas | 100,00 |
| 090202 | Socied.e quase socied.não financeiras-Públicas | 100,00 |
| 090203 | Socied.financ.-Bancos e outras instit. financeiras | 100,00 |
| 090204 | Socied.financ.-Comp. seguros e fundos pensões | 100,00 |
| 090205 | Admin.pública-Admin.central-Estado | 100,00 |
| 090206 | Admin.pública-Admin.central-Serv. fundos autónomos | 100,00 |
| 090208 | Admin.pública-Admin.local-Continente | 100,00 |
| 0903 | Títulos a médio e longo prazos | 700,00 |
| 090301 | Socied.e quase socied.não financeiras-Privadas | 100,00 |
| 090302 | Socied.e quase socied.não financeiras-Públicas | 100,00 |
| 090303 | Socied.financ.-Bancos e outras instit. financeiras | 100,00 |
| 090304 | Socied.financ.-Comp. seguros e fundos pensões | 100,00 |
| 090305 | Admin.pública-Admin.central-Estado | 100,00 |
| 090306 | Admin.pública-Admin.central-Serv. fundos autónomos | 100,00 |
| 090308 | Admin.pública-Admin.local-Continente | 100,00 |
| 0905 | Empréstimos a curto prazo | 100,00 |
| 090508 | Admin.pública-Admin.local-Continente | 100,00 |
| 0906 | Empréstimos a médio e longo prazos | 200,00 |
| 090608 | Admin.pública-Admin.local-Continente | 100,00 |
| 090613 | Famílias-Outras | 100,00 |
| 0907 | Ações e outras participações | 213.000,00 |

Município de Ourém
Resumo da Despesa por Classificação Económica (2009)

| Económica | Designação | Dotação |
|------------------|--|----------------------|
| 090701 | Socied.e quase socied.não financeiras-Privadas | 7.500,00 |
| 090702 | Socied.e quase socied.não financeiras-Públicas | 205.000,00 |
| 090703 | Socied.financ.-Bancos e outras instit. financeiras | 100,00 |
| 090704 | Socied.financeiras-Comp. seguros e fundos pensões | 100,00 |
| 090705 | Admin.pública-Admin.central-Estado | 100,00 |
| 090706 | Admin.pública-Admin.central-Serv. fundos autónomos | 100,00 |
| 090708 | Admin.pública-Admin.local-Continente | 100,00 |
| 0908 | Unidades de participação | 700,00 |
| 090801 | Socied.e quase socied.não financeiras-Privadas | 100,00 |
| 090802 | Socied.e quase socied.não financeiras-Públicas | 100,00 |
| 090803 | Socied.financ.-Bancos e outras instit. financeiras | 100,00 |
| 090804 | Socied.financeiras-Comp. seguros e fundos pensões | 100,00 |
| 090805 | Admin.pública-Admin.central-Estado | 100,00 |
| 090806 | Admin.pública-Admin.central-Serv. fundos autónomos | 100,00 |
| 090808 | Admin.pública-Admin.local-Continente | 100,00 |
| 0909 | Outros activos financeiros | 700,00 |
| 090901 | Socied.e quase socied.não financeiras-Privadas | 100,00 |
| 090902 | Socied.e quase socied.não financeiras-Públicas | 100,00 |
| 090903 | Socied.financ.-Bancos e outras instit. financeiras | 100,00 |
| 090904 | Socied.financeiras-Comp. seguros e fundos pensões | 100,00 |
| 090905 | Admin.pública-Admin.central-Estado | 100,00 |
| 090906 | Admin.pública-Admin.central-Serv. fundos autónomos | 100,00 |
| 090908 | Admin.pública-Admin.local-Continente | 100,00 |
| 10 | Passivos financeiros | 3.240.321,00 |
| 1005 | Empréstimos a curto prazo | 1.682.842,00 |
| 100503 | Socied.financ.-Bancos e outras instit. financeiras | 1.682.642,00 |
| 100504 | Socied.financeiras-Comp. seguros e fundos pensões | 100,00 |
| 100506 | Admin.pública-Admin.central-Serv. fundos autónomos | 100,00 |
| 1006 | Empréstimos a médio e longo prazos | 1.557.479,00 |
| 100603 | Socied.financ.-Bancos e outras instit. financeiras | 1.557.279,00 |
| 100604 | Socied.financeiras-Comp. seguros e fundos pensões | 100,00 |
| 100606 | Admin.pública-Admin.central-Serv. fundos autónomos | 100,00 |
| 11 | Outras despesas de capital | 100.600,00 |
| 1102 | Diversas | 100.600,00 |
| 110201 | Restituições | 100,00 |
| 110299 | Outras | 100.500,00 |
| | Total das Despesas de Capital: | 31.109.671,00 |
| | Total do Orçamento da Despesa: | 54.935.368,00 |



Anexo – C

Resumo da Despesa por Classificação Orgânica

Município de Ourém
Resumo da Despesa por Classificação Orgânica (2009)

| | Orgânica | Despesas Correntes | Despesas de Capital | Total |
|----|--|----------------------|----------------------|----------------------|
| 01 | Administração Autárquica | 30.750,00 | 0,00 | 30.750,00 |
| 02 | CÂMARA MUNICIPAL E SERVIÇOS MUNICIPAIS | 22.877.547,00 | 27.561.750,00 | 50.439.297,00 |
| 03 | OPERAÇÕES FINANCEIRAS | 917.400,00 | 3.547.921,00 | 4.465.321,00 |
| | Total Geral: | 23.825.697,00 | 31.109.671,00 | 54.935.368,00 |



Anexo – D
Resumo do Orçamento

Município de Ourém

RESUMO DO ORÇAMENTO PARA O ANO 2009

| Receitas | Montante (€) | | Despesas | Montante (€) | |
|--------------------------|---------------------|------------|--------------------------|---------------------|------------|
| Correntes | 24.299.827 | | Correntes | 23.825.697 | |
| Capital | 30.635.641 | | Capital | 31.109.671 | |
| Total: | | 54.935.468 | Total: | | 54.935.368 |
| Serviços Municipalizados | | 0 | Serviços Municipalizados | | 0 |
| Total Geral: | | 54.935.468 | Total Geral: | | 54.935.368 |

| |
|--|
| <p>ORGÃO EXECUTIVO</p> <p>Em de de</p> <p>.....</p> |
|--|

| |
|---|
| <p>ORGÃO DELIBERATIVO</p> <p>Em de de</p> <p>.....</p> |
|---|



Anexo – E
Grandes Opções do Plano (PPI e AMR) – 2009/2012

Município de Ourém

Grandes Opções do Plano do ano 2009

(valores em euros)

| Obj. | Prog. | Projecto | | Designação | Código Classificação Orçamental | Forma de Realiz. | Fonte Financiamento (%) | | | Resp. | Datas (Mês/Ano) | | Fases de Exec. | Realizado (a) | Despesas | | | | | | | Total previsto (i) = (a)+(b)+(e)+(f)+(g)+(h) |
|---------------|----------|----------------------|-------|---|---------------------------------|------------------|-------------------------|----|----|---------|-----------------|-----|----------------|---------------|-------------------|-------------------------|-----------------------------|----------------|----------|----------|------------|--|
| | | Ano / Nº | Acção | | | | AC | AA | FC | | Início | Fim | | | 2009 | | | Anos seguintes | | | | |
| | | | | | | | | | | | | | | | Total (b)=(c)+(d) | Financiam. definido (c) | Financiam. não definido (d) | 2010 (e) | 2011 (f) | 2012 (g) | Outros (h) | |
| 01 | | EDUCAÇÃO | | | | | | | | | | | | | | | | | | | | |
| 01 002 | | Ensino Básico | | | | | | | | | | | | | | | | | | | | |
| 01 002 | 2003/10 | | | Centro Escolar do Olival | | | | | | | | | | | | | | | | | | |
| 01 002 | 2003/10 | 2 | | Construção do edifício escolar | 02 07010305 | E | | | 07 | 01/2010 | 12/2011 | 0 | | | | | 300.000 | 950.000 | | | | 1.250.000 |
| 01 002 | 2003/10 | 3 | | Arranjos exteriores | 02 07010401 | E | | | 07 | 01/2010 | 12/2011 | 0 | | | | | 100.000 | 200.000 | | | | 300.000 |
| 01 002 | 2003/10 | 4 | | Aquisição de equipamento básico | 02 07011002 | E | | | 07 | 01/2011 | 12/2011 | 0 | | | | | | 40.000 | | | | 40.000 |
| 01 002 | 2007/15 | | | Escola do 1º CEB de Cova da Iria - Fátima | | | | | | | | | | | | | | | | | | |
| 01 002 | 2007/15 | 1 | | Aquisição de terreno | 02 070101 | A | | | 07 | 01/2009 | 12/2009 | 0 | 120.000 | 120.000 | | | | | | | | 120.000 |
| 01 002 | 2007/15 | 2 | | Ampliação do edifício escolar | 02 07010305 | E | | 47 | 07 | 01/2009 | 12/2010 | 0 | 800.000 | 800.000 | | | 415.000 | | | | | 1.215.000 |
| 01 002 | 2007/15 | 3 | | Arranjos exteriores | 02 07010401 | E | | 47 | 07 | 01/2009 | 12/2010 | 0 | 150.000 | 150.000 | | | 150.000 | | | | | 300.000 |
| 01 002 | 2007/15 | 4 | | Aquisição de equipamento | 02 07011002 | O | | 47 | 04 | 01/2009 | 12/2010 | 0 | 5.000 | 5.000 | | | 45.000 | | | | | 50.000 |
| 01 002 | 2008/138 | | | Centro Escolar de N.ª Sr.ª das Misericórdias | | | | | | | | | | | | | | | | | | |
| 01 002 | 2008/138 | 1 | | Aquisição de terreno | 02 070101 | O | | | 01 | 01/2009 | 12/2009 | 0 | 5.000 | 5.000 | | | | | | | | 5.000 |
| 01 002 | 2008/138 | 2 | | Construção do edifício escolar | 02 07010305 | E | | 47 | 07 | 01/2009 | 12/2010 | 0 | 700.000 | 700.000 | | | 1.470.000 | | | | | 2.170.000 |
| 01 002 | 2008/138 | 3 | | Arranjos exteriores | 02 07010401 | E | | 47 | 07 | 01/2009 | 12/2010 | 0 | 100.000 | 100.000 | | | 450.000 | | | | | 550.000 |
| 01 002 | 2008/138 | 4 | | Aquisição de equipamento básico | 02 07011002 | O | | 47 | 04 | 01/2010 | 12/2010 | 5 | | | | | 70.000 | | | | | 70.000 |
| 01 002 | 2009/1 | | | Centro Escolar Beato Nuno - Fátima | | | | | | | | | | | | | | | | | | |
| 01 002 | 2009/1 | 1 | | Construção do edifício escolar | 02 07010305 | E | | 47 | 07 | 01/2009 | 12/2010 | 0 | 1.400.000 | 1.400.000 | | | 875.000 | | | | | 2.275.000 |
| 01 002 | 2009/1 | 2 | | Arranjos exteriores | 02 07010401 | E | | 47 | 04 | 01/2009 | 12/2010 | 0 | 30.000 | 30.000 | | | 41.000 | | | | | 71.000 |
| 01 002 | 2009/1 | 3 | | Aquisição de equipamento básico | 02 07011002 | O | | 47 | 04 | 01/2010 | 12/2010 | 0 | | | | | 80.000 | | | | | 80.000 |
| 01 002 | 2009/2 | | | Centro Escolar de Freixianda | | | | | | | | | | | | | | | | | | |
| 01 002 | 2009/2 | 1 | | Ampliação da EB2/3 para 1ºCEB e JI | 02 07010305 | E | | | 07 | 01/2010 | 12/2011 | 0 | | | | | 700.000 | 1.000.000 | | | | 1.700.000 |
| 01 002 | 2009/2 | 2 | | Arranjos exteriores | 02 07010401 | E | | | 07 | 01/2010 | 12/2011 | 0 | | | | | 50.000 | 165.000 | | | | 215.000 |
| 01 002 | 2009/2 | 3 | | Aquisição de equipamento básico | 02 07011002 | O | | | 04 | 01/2010 | 12/2011 | 0 | | | | | | 87.000 | | | | 87.000 |
| 01 002 | 2009/3 | | | Centro Escolar de Caxarias | | | | | | | | | | | | | | | | | | |
| 01 002 | 2009/3 | 1 | | Ampliação da EB2,3 (Cónego Perdígão) para 1º CEB JI | 02 07010305 | E | | | 07 | 01/2010 | 12/2011 | 0 | | | | | 615.000 | 1.000.000 | | | | 1.615.000 |
| 01 002 | 2009/3 | 2 | | Arranjos exteriores | 02 07010401 | E | | | 07 | 01/2010 | 12/2011 | 0 | | | | | 60.000 | 155.000 | | | | 215.000 |
| 01 002 | 2009/3 | 3 | | Aquisição de equipamento básico | 02 07011002 | O | | | 04 | 01/2010 | 12/2011 | 0 | | | | | | 87.000 | | | | 87.000 |
| 01 002 | 2009/4 | | | Centro Escolar de Alburitel/Seiça | | | | | | | | | | | | | | | | | | |
| 01 002 | 2009/4 | 1 | | Construção do edifício escolar | 02 07010305 | E | | | 07 | 01/2010 | 12/2011 | 0 | | | | | 365.000 | 1.000.000 | | | | 1.365.000 |
| 01 002 | 2009/4 | 2 | | Arranjos exteriores | 02 07010401 | E | | | 07 | 01/2010 | 12/2011 | 0 | | | | | 100.000 | 150.000 | | | | 250.000 |
| 01 002 | 2009/4 | 3 | | Aquisição do equipamento básico | 02 07011002 | E | | | 04 | 01/2010 | 12/2011 | | | | | | | 75.000 | | | | 75.000 |

Município de Ourém

Grandes Opções do Plano do ano 2009

(valores em euros)

| Obj. | Prog. | Projecto | | Designação | Código Classificação Orçamental | Forma de Realiz. | Fonte Financiamento (%) | | | Resp. | Datas (Mês/Ano) | | Fases de Exec. | Realizado (a) | Despesas | | | | | | | Total previsto (i) = (a)+(b)+(e)+(f)+(g)+(h) | | |
|--|-------|----------|-------|---|---------------------------------|------------------|-------------------------|----|----|-------|-----------------|---------|----------------|---------------|-------------------|-------------------------|-----------------------------|----------------|-----------|-----------|------------|--|--|-----------|
| | | Ano / Nº | Acção | | | | AC | AA | FC | | Início | Fim | | | 2009 | | | Anos seguintes | | | | | | |
| | | | | | | | | | | | | | | | Total (b)=(c)+(d) | Financiam. definido (c) | Financiam. não definido (d) | 2010 (e) | 2011 (f) | 2012 (g) | Outros (h) | | | |
| 01 EDUCAÇÃO | | | | | | | | | | | | | | | | | | | | | | | | |
| 01 002 Ensino Básico | | | | | | | | | | | | | | | | | | | | | | | | |
| 01 | 002 | 2009/5 | | Centro Escolar de Fátima | 02 | 07010305 | E | | | | 07 | 01/2010 | 12/2011 | 0 | | | | 600.000 | 1.050.000 | | | | | 1.650.000 |
| 01 | 002 | 2009/5 | 1 | Construção do edifício escolar | 02 | 07010401 | E | | | | 07 | 01/2010 | 12/2011 | 0 | | | | 150.000 | 250.000 | | | | | 400.000 |
| 01 | 002 | 2009/5 | 2 | Arranjos exteriores | 02 | 07011002 | O | | | | 04 | 01/2010 | 12/2011 | 0 | | | | | | 90.000 | | | | 90.000 |
| 01 | 002 | 2009/12 | | Aquisição de terrenos | 02 | 070101 | O | | | | 01 | 01/2009 | 12/2012 | 5 | 1.000 | 1.000 | | 1.000 | 1.000 | 1.000 | | | | 4.000 |
| 01 002 2009/13 Modernização e equipamento (Ensino Básico) | | | | | | | | | | | | | | | | | | | | | | | | |
| 01 | 002 | 2009/13 | 1 | Aquisição de equipamento básico | 02 | 07011002 | O | | | | 04 | 01/2009 | 12/2012 | 5 | 50.000 | 50.000 | | 50.000 | 50.000 | 50.000 | | | | 200.000 |
| 01 | 002 | 2009/13 | 2 | Aquisição de equipamento administrativo | 02 | 070109 | O | | | | 04 | 01/2009 | 12/2012 | 5 | 500 | 500 | | 500 | 500 | 500 | | | | 2.000 |
| 01 | 002 | 2009/13 | 3 | Aquisição de equipamento informático | 02 | 070107 | O | | | | 09 | 01/2009 | 12/2012 | 5 | 1.000 | 1.000 | | 1.000 | 1.000 | 1.000 | | | | 4.000 |
| 01 | 002 | 2009/13 | 4 | Aquisição de software | 02 | 070108 | O | | | | 09 | 01/2009 | 12/2012 | 5 | 500 | 500 | | 500 | 500 | 500 | | | | 2.000 |
| 01 | 002 | 2009/13 | 5 | Outros investimentos | 02 | 070115 | O | | | | 04 | 01/2009 | 12/2012 | 5 | 1.000 | 1.000 | | 1.000 | 1.000 | 1.000 | | | | 4.000 |
| 01 002 2009/14 Actividades de enriquecimento curricular | | | | | | | | | | | | | | | | | | | | | | | | |
| 01 | 002 | 2009/14 | 1 | Ensino do Inglês | 02 | 020220 | O | 90 | | | 04 | 01/2009 | 12/2012 | 5 | 140.000 | 140.000 | | 143.500 | 147.000 | 150.750 | | | | 581.250 |
| 01 | 002 | 2009/14 | 2 | Ensino da Música | 02 | 020220 | O | 90 | | | 04 | 01/2009 | 12/2012 | 5 | 140.000 | 140.000 | | 143.500 | 147.000 | 150.750 | | | | 581.250 |
| 01 | 002 | 2009/14 | 3 | Actividades Físicas e Desportivas | 02 | 020220 | O | 90 | | | 04 | 01/2009 | 12/2012 | 5 | 140.000 | 140.000 | | 143.500 | 147.000 | 150.750 | | | | 581.250 |
| 01 | 002 | 2009/14 | 4 | Animação | 02 | 020220 | O | 90 | | | 04 | 01/2009 | 12/2012 | 5 | 102.000 | 102.000 | | 104.000 | 107.000 | 110.000 | | | | 423.000 |
| 01 | 002 | 2009/15 | | Fornecimento de refeições (Ensino Básico) | 02 | 020105 | O | | | | 04 | 01/2009 | 12/2012 | 5 | 520.000 | 520.000 | | 533.000 | 546.000 | 560.000 | | | | 2.159.000 |
| Totais do Programa 002: | | | | | | | | | | | | | | | 4.406.000 | 4.406.000 | | 7.757.500 | 7.447.000 | 1.176.250 | | 20.786.750 | | |
| 01 003 Ensino Secundário e Profissional | | | | | | | | | | | | | | | | | | | | | | | | |
| 01 003 2005/199 Edifício dos Monfortinos em Fátima | | | | | | | | | | | | | | | | | | | | | | | | |
| 01 | 003 | 2005/199 | 1 | Aquisição do edifício | 02 | 07010305 | O | | | | 01 | 01/2005 | 12/2014 | 5 | 1.000.000 | 250.000 | 250.000 | 250.000 | 250.000 | 250.000 | 500.000 | | | 2.500.000 |
| 01 | 003 | 2005/199 | 2 | Beneficiação e adaptação | 02 | 07010305 | E | | | | 07 | 01/2008 | 12/2011 | 0 | 5.000 | 5.000 | | 5.000 | 5.000 | | | | | 15.000 |
| 01 | 003 | 2005/199 | 3 | Protocolo c/Insignare p/Reabilitação do Edif. | 02 | 080701 | O | | | | 01 | 01/2007 | 12/2009 | 5 | 120.500 | 318.500 | 318.500 | | | | | | | 439.000 |
| 01 | 003 | 2005/199 | 4 | Apoio à elaboração de projectos | 02 | 040701 | O | | | | 01 | 01/2008 | 12/2009 | 5 | 70.000 | 70.000 | | | | | | | | 70.000 |
| Totais do Programa 003: | | | | | | | | | | | | | | | 1.120.500 | 643.500 | 643.500 | 255.000 | 255.000 | 250.000 | 500.000 | 3.024.000 | | |
| 01 004 Ensino Superior | | | | | | | | | | | | | | | | | | | | | | | | |
| 01 | 004 | 2003/38 | | Apoio à instalação de Ens. Superior em Fátima | 02 | 080701 | O | | | | 01 | 01/2008 | 01/2012 | 5 | 1.000 | 1.000 | | 1.000 | 1.000 | 1.000 | | | | 4.000 |
| Totais do Programa 004: | | | | | | | | | | | | | | | 1.000 | 1.000 | | 1.000 | 1.000 | 1.000 | | 4.000 | | |

Município de Ourém

Grandes Opções do Plano do ano 2009

(valores em euros)

| Obj. | Prog. | Projecto | | Designação | Código Classificação Orçamental | Forma de Realiz. | Fonte Financiamento (%) | | | Resp. | Datas (Mês/Ano) | | Fases de Exec. | Realizado (a) | Despesas | | | | | | | Total previsto (i) = (a)+(b)+(e)+(f)+(g)+(h) | | | | | | | | | |
|-------------------------|-------|----------|-------|---|---------------------------------|------------------|-------------------------|-----|----|---------|-----------------|---------|----------------|---------------|-------------------|--|-----------------------------|----------------|------------|-----------|------------|--|------------|--|--|--|--|--|--|--|--|
| | | Ano / Nº | Acção | | | | AC | AA | FC | | Início | Fim | | | 2009 | | | Anos seguintes | | | | | | | | | | | | | |
| | | | | | | | | | | | | | | | Total (b)=(c)+(d) | Financiam. definido (c) | Financiam. não definido (d) | 2010 (e) | 2011 (f) | 2012 (g) | Outros (h) | | | | | | | | | | |
| 01 | | | | | | | | | | | | | | | | EDUCAÇÃO | | | | | | | | | | | | | | | |
| 01 005 | | | | | | | | | | | | | | | | Ações de Cooperação e Apoio ao Ensino | | | | | | | | | | | | | | | |
| 01 | 005 | 2009/16 | | Transporte escolar | 02 | 02021001 | O | | | | 04 | 01/2009 | 12/2012 | 5 | 800.000 | 800.000 | | 820.000 | 840.000 | 860.000 | | 3.320.000 | | | | | | | | | |
| 01 | 005 | 2009/17 | | Serviço de manutenção de escolas | | | | | | | | | | | | | | | | | | | | | | | | | | | |
| 01 | 005 | 2009/17 | 1 | Manutenção de espaços verdes nas escolas | 02 | 02022501 | O | | | | 04 | 01/2009 | 12/2012 | 5 | 100.000 | 100.000 | | 102.500 | 105.000 | 107.500 | | 415.000 | | | | | | | | | |
| 01 | 005 | 2009/17 | 2 | Conservação e reparação das escolas | 02 | 02020301 | O | | | | 04 | 01/2009 | 12/2012 | 5 | 85.000 | 85.000 | | 87.250 | 89.500 | 91.500 | | 353.250 | | | | | | | | | |
| 01 | 005 | 2009/17 | 3 | Recolha de efluentes e limpeza de fossas | 02 | 02022504 | O | | | | 04 | 01/2009 | 12/2012 | 5 | 10.000 | 10.000 | | 10.000 | 10.000 | 10.000 | | 40.000 | | | | | | | | | |
| 01 | 005 | 2009/18 | | Ações de cooperação com os PALOP | 02 | 040903 | O | | | | 01 | 01/2009 | 12/2012 | 5 | 500 | 500 | | 500 | 500 | 500 | | 2.000 | | | | | | | | | |
| 01 | 005 | 2009/19 | | Atribuição de bolsas de investigação | 02 | 040802 | O | | | | 01 | 01/2009 | 12/2012 | 5 | 7.500 | 7.500 | | 7.500 | 7.500 | 7.500 | | 30.000 | | | | | | | | | |
| 01 | 005 | 2009/20 | | Acção social escolar | 02 | 04050108 | O | 100 | | | 04 | 01/2009 | 12/2012 | 5 | 30.000 | 30.000 | | 30.750 | 31.500 | 32.000 | | 124.250 | | | | | | | | | |
| 01 | 005 | 2009/21 | | Apoio a despesas correntes dos agrupamentos | 02 | 04050108 | O | | | | 04 | 01/2009 | 12/2012 | 5 | 10.000 | 10.000 | | 10.000 | 10.000 | 10.000 | | 40.000 | | | | | | | | | |
| 01 | 005 | 2009/22 | | Aquecimento nas escolas | 02 | 02020109 | O | | | | 04 | 01/2009 | 12/2012 | 5 | 57.500 | 57.500 | | 59.000 | 60.500 | 62.000 | | 239.000 | | | | | | | | | |
| 01 | 005 | 2009/23 | | Entradas de alunos em piscinas | 02 | 02022599 | O | | | | 04 | 01/2009 | 12/2012 | 5 | 60.000 | 60.000 | | 61.500 | 63.000 | 64.500 | | 249.000 | | | | | | | | | |
| Totais do Programa 005: | | | | | | | | | | | | | | | 1.160.500 | 1.160.500 | | 1.189.000 | 1.217.500 | 1.245.500 | | 4.812.500 | | | | | | | | | |
| Totais do Objectivo 01: | | | | | | | | | | | | | | | 1.451.500 | 9.414.650 | 9.414.650 | 0 | 11.322.900 | 9.486.600 | 3.252.250 | 500.000 | 35.427.900 | | | | | | | | |
| 02 | | | | | | | | | | | | | | | | CULTURA, DESPORTO E TEMPOS LIVRES | | | | | | | | | | | | | | | |
| 02 001 | | | | | | | | | | | | | | | | Cultura | | | | | | | | | | | | | | | |
| 02 | 001 | 2007/50 | | Remodelação do Cine-Teatro Municipal | | | | | | | | | | | | | | | | | | | | | | | | | | | |
| 02 | 001 | 2007/50 | 1 | Estudo e projecto | 02 | 07010302 | O | | 50 | 08 | 01/2008 | 12/2009 | 0 | 5.000 | 5.000 | | | | | | | 5.000 | | | | | | | | | |
| 02 | 001 | 2007/50 | 2 | Obras de remodelação | 02 | 07010302 | E | | 50 | 07 | 01/2009 | 12/2010 | 1 | 250.000 | 250.000 | | 1.250.000 | | | | | 1.500.000 | | | | | | | | | |
| 02 | 001 | 2007/50 | 3 | Aquisição de equipamento básico | 02 | 07011002 | O | | 50 | 10 | 01/2009 | 12/2010 | 0 | 25.000 | 25.000 | | 75.000 | | | | | 100.000 | | | | | | | | | |
| 02 | 001 | 2009/24 | | Aquisição de terrenos | 02 | 070101 | O | | | | 01 | 01/2009 | 12/2012 | 5 | 5.000 | 5.000 | | 5.000 | 5.000 | 5.000 | | 20.000 | | | | | | | | | |
| 02 | 001 | 2009/25 | | Modernização e equipamento | | | | | | | | | | | | | | | | | | | | | | | | | | | |
| 02 | 001 | 2009/25 | 1 | Aquisição de equipamento básico | 02 | 07011002 | O | | 10 | 01/2009 | 12/2012 | 5 | 1.000 | 1.000 | | 1.000 | 1.000 | 1.000 | | | | 4.000 | | | | | | | | | |
| 02 | 001 | 2009/25 | 2 | Aquisição de equipamento administrativo | 02 | 070109 | O | | 10 | 01/2009 | 12/2012 | 5 | 500 | 500 | | 500 | 500 | 500 | | | | 2.000 | | | | | | | | | |
| 02 | 001 | 2009/25 | 3 | Ações de equipamento de informática | 02 | 070107 | O | | 09 | 01/2009 | 12/2012 | 5 | 500 | 500 | | 500 | 500 | 500 | | | | 2.000 | | | | | | | | | |
| 02 | 001 | 2009/25 | 4 | Aquisição de software informático | 02 | 070108 | O | | 09 | 01/2009 | 12/2012 | 5 | 500 | 500 | | 500 | 500 | 500 | | | | 2.000 | | | | | | | | | |
| 02 | 001 | 2009/26 | | Ações de cooperação com cidades geminadas | | | | | | | | | | | | | | | | | | | | | | | | | | | |
| 02 | 001 | 2009/26 | 1 | Prémios, condecorações e ofertas | 02 | 020115 | O | | 10 | 01/2009 | 12/2012 | 5 | 1.000 | 1.000 | | 1.000 | 1.000 | 1.000 | | | | 4.000 | | | | | | | | | |
| 02 | 001 | 2009/26 | 2 | Deslocações e estadas | 02 | 020213 | O | | 10 | 01/2009 | 12/2012 | 5 | 20.000 | 20.000 | | 20.000 | 20.000 | 20.000 | | | | 80.000 | | | | | | | | | |
| 02 | 001 | 2009/26 | 3 | Aquisição de serviços. Outros | 02 | 02022599 | O | | 10 | 01/2009 | 12/2012 | 5 | 2.500 | 2.500 | | 2.500 | 2.500 | 2.500 | | | | 10.000 | | | | | | | | | |

Município de Ourém

Grandes Opções do Plano do ano 2009

(valores em euros)

| Obj. | Prog. | Projecto | | Designação | Código Classificação Orçamental | Forma de Realiz. | Fonte Financiamento (%) | | | Resp. | Datas (Mês/Ano) | | Fases de Exec. | Realizado (a) | Despesas | | | | | | | Total previsto (i) = (a)+(b)+(e)+(f)+(g)+(h) |
|---|-------|----------|-------|--|---------------------------------|------------------|-------------------------|----|----|-------|-----------------|---------|----------------|---------------|-------------------|-------------------------|-----------------------------|----------------|----------|----------|------------|--|
| | | Ano / Nº | Acção | | | | AC | AA | FC | | Início | Fim | | | 2009 | | | Anos seguintes | | | | |
| | | | | | | | | | | | | | | | Total (b)=(c)+(d) | Financiam. definido (c) | Financiam. não definido (d) | 2010 (e) | 2011 (f) | 2012 (g) | Outros (h) | |
| 02 CULTURA, DESPORTO E TEMPOS LIVRES | | | | | | | | | | | | | | | | | | | | | | |
| 02 002 Desporto e Lazer | | | | | | | | | | | | | | | | | | | | | | |
| 02 | 002 | 2006/204 | 3 | Arranjos exteriores | 02 07010401 | E | | | | 07 | 01/2010 | 12/2011 | 0 | | 100.000 | 150.000 | | | | | 250.000 | |
| 02 | 002 | 2006/204 | 4 | Aquisição de equipamento básico | 02 07011002 | O | | | | 10 | 01/2011 | 12/2011 | 0 | | | 50.000 | | | | | 50.000 | |
| 02 | 002 | 2009/31 | | Const. benef./amp. e r.p. - desporto e lazer | | | | | | | | | | | | | | | | | | |
| 02 | 002 | 2009/31 | 1 | Pavilhões e outros edifícios | 02 07010302 | O | | | | 07 | 01/2009 | 12/2012 | 5 | 10.000 | 10.000 | 10.000 | 10.000 | 10.000 | | | 40.000 | |
| 02 | 002 | 2009/31 | 2 | Outras infra-estruturas de desporto e lazer | 02 07010302 | E | | | | 07 | 01/2009 | 12/2012 | 5 | 10.000 | 10.000 | 10.000 | 10.000 | 10.000 | | | 40.000 | |
| 02 | 002 | 2009/32 | | Aquisição de terrenos | 02 070101 | O | | | | 01 | 01/2009 | 12/2012 | 5 | 1.000 | 1.000 | 1.000 | 1.000 | 1.000 | | | 4.000 | |
| 02 002 2009/33 Modernização e equipamento (desporto e lazer) | | | | | | | | | | | | | | | | | | | | | | |
| 02 | 002 | 2009/33 | 1 | Aquisição de equipamento básico | 02 07011002 | O | | | | 10 | 01/2009 | 12/2012 | 5 | 40.000 | 40.000 | 40.000 | 40.000 | 40.000 | | | 160.000 | |
| 02 | 002 | 2009/33 | 2 | Aquisição de equipamento informático | 02 070107 | O | | | | 09 | 01/2009 | 12/2012 | 5 | 500 | 500 | 500 | 500 | 500 | | | 2.000 | |
| 02 | 002 | 2009/33 | 3 | Outros investimentos | 02 070115 | O | | | | 10 | 01/2009 | 12/2012 | 5 | 15.000 | 15.000 | 15.000 | 15.000 | 15.000 | | | 60.000 | |
| 02 002 2009/34 Parques infantis | | | | | | | | | | | | | | | | | | | | | | |
| 02 | 002 | 2009/34 | 1 | Beneficiação/ampliação | 02 07030305 | E | | | | 08 | 01/2009 | 12/2012 | 5 | 2.500 | 2.500 | 2.500 | 2.500 | 2.500 | | | 10.000 | |
| 02 | 002 | 2009/34 | 2 | Construção de novos parques infantis | 02 07030305 | E | | | | 07 | 01/2009 | 12/2012 | 5 | 20.000 | 20.000 | 20.000 | 20.000 | 20.000 | | | 80.000 | |
| 02 002 2009/35 Apoio ao associativismo desportivo | | | | | | | | | | | | | | | | | | | | | | |
| 02 | 002 | 2009/35 | 1 | Apoio a despesas correntes | 02 040701 | O | | | | 10 | 01/2009 | 12/2012 | 5 | 180.000 | 180.000 | 180.000 | 180.000 | 180.000 | | | 720.000 | |
| 02 | 002 | 2009/35 | 2 | Apoio ao investimento | 02 080701 | O | | | | 10 | 01/2009 | 12/2012 | 5 | 10.000 | 10.000 | 10.000 | 10.000 | 10.000 | | | 40.000 | |
| 02 | 002 | 2009/35 | 3 | Celebração de contratos-programa | 02 080701 | O | | | | 10 | 01/2009 | 12/2012 | 5 | 215.000 | 215.000 | 100.000 | 100.000 | 100.000 | | | 515.000 | |
| 02 | 002 | 2009/35 | 4 | Celebração de protocolos | 02 040701 | O | | | | 10 | 01/2009 | 12/2012 | 5 | 17.500 | 17.500 | 17.500 | 17.500 | 17.500 | | | 70.000 | |
| 02 002 2009/36 Preços sociais - indemnizações compensatórias | | | | | | | | | | | | | | | | | | | | | | |
| 02 | 002 | 2009/36 | 1 | Piscinas municipais | 02 0501010101 | O | | | | 10 | 01/2009 | 12/2012 | 5 | 235.000 | 235.000 | 240.000 | 246.500 | 253.000 | | | 974.500 | |
| 02 | 002 | 2009/36 | 2 | Pavilhões gimnodesportivos | 02 0501010102 | O | | | | 10 | 01/2009 | 12/2012 | 5 | 115.000 | 115.000 | 117.500 | 120.750 | 123.750 | | | 477.000 | |
| 02 | 002 | 2009/36 | 3 | Estádios municipais | 02 0501010103 | O | | | | 10 | 01/2009 | 12/2012 | 5 | 42.000 | 42.000 | 43.000 | 44.000 | 45.500 | | | 174.500 | |
| 02 002 2009/37 Complexo Desportivo da Caridade | | | | | | | | | | | | | | | | | | | | | | |
| 02 | 002 | 2009/37 | 1 | Ampliação e remodelação | 02 07010302 | E | | | | 07 | 01/2009 | 12/2010 | 5 | 50.000 | 50.000 | 250.000 | | | | | 300.000 | |
| Totais do Programa 002: | | | | | | | | | | | | | | 236.074 | 2.486.500 | 2.486.500 | 1.857.000 | 1.067.750 | 828.750 | | 6.476.074 | |
| 02 003 Património | | | | | | | | | | | | | | | | | | | | | | |
| 02 003 2003/78 Capela de S. Sebastião | | | | | | | | | | | | | | | | | | | | | | |
| 02 | 003 | 2003/78 | 1 | Obras de primeira intervenção | 02 070305 | A | | | | 07 | 01/2009 | 12/2010 | 0 | 15.000 | 15.000 | 10.000 | | | | | 25.000 | |
| 02 | 003 | 2003/78 | 2 | Estudos e projectos | 02 070305 | O | | | | 08 | 01/2010 | 12/2011 | 0 | | | 5.000 | 25.000 | | | | 30.000 | |
| 02 | 003 | 2003/78 | 3 | Obras de recuperação e restauro | 02 070305 | E | | | | 07 | 01/2011 | 12/2012 | 0 | | | | 100.000 | 400.000 | | | 500.000 | |

Município de Ourém

Grandes Opções do Plano do ano 2009

(valores em euros)

| Obj. | Prog. | Projecto | | Designação | Código Classificação Orçamental | Forma de Realiz. | Fonte Financiamento (%) | | | Resp. | Datas (Mês/Ano) | | Fases de Exec. | Realizado (a) | Despesas | | | | | | | Total previsto (i) = (a)+(b)+(e)+(f)+(g)+(h) | |
|---------------------------------------|-------|----------|-------|--|---------------------------------|------------------|-------------------------|----|----|-------|-----------------|---------|----------------|---------------|-------------------|-------------------------|-----------------------------|----------------|----------|----------|------------|--|---------|
| | | Ano / Nº | Acção | | | | AC | AA | FC | | Início | Fim | | | 2009 | | | Anos seguintes | | | | | |
| | | | | | | | | | | | | | | | Total (b)=(c)+(d) | Financiam. definido (c) | Financiam. não definido (d) | 2010 (e) | 2011 (f) | 2012 (g) | Outros (h) | | |
| 04 SAÚDE | | | | | | | | | | | | | | | | | | | | | | | |
| 04 001 Cuidados de Saúde Local | | | | | | | | | | | | | | | | | | | | | | | |
| 04 | 001 | 2006/183 | | Apoio à criação de uma unidade de cuidados continuu de saúde | 02 080701 | O | | | | 04 | 01/2006 | 12/2010 | 5 | 360.000 | 180.000 | 180.000 | | 180.000 | | | | | 720.000 |
| Totais do Programa 001: | | | | | | | | | | | | | | 360.000 | 180.000 | 180.000 | | 180.000 | | | | 720.000 | |
| Totais do Objectivo 04: | | | | | | | | | | | | | | 360.000 | 180.000 | 180.000 | 0 | 180.000 | 0 | 0 | 0 | 720.000 | |
| 05 HABITAÇÃO E URBANISMO | | | | | | | | | | | | | | | | | | | | | | | |
| 05 001 Habitação | | | | | | | | | | | | | | | | | | | | | | | |
| 05 | 001 | 2009/44 | | Parque habitacional municipal | | | | | | | | | | | | | | | | | | | |
| 05 | 001 | 2009/44 | 1 | Construção | 02 07010201 | O | | | | 07 | 01/2009 | 12/2012 | 5 | | 1.000 | 1.000 | | 1.000 | 1.000 | 1.000 | | | 4.000 |
| 05 | 001 | 2009/44 | 2 | Aquisição | 02 07010202 | O | | | | 01 | 01/2009 | 12/2012 | 5 | | 1.000 | 1.000 | | 1.000 | 1.000 | 1.000 | | | 4.000 |
| 05 | 001 | 2009/44 | 3 | Reparação e beneficiação | 02 07010203 | O | | | | 07 | 01/2009 | 12/2012 | 5 | | 15.000 | 15.000 | | 15.000 | 15.000 | 15.000 | | | 60.000 |
| Totais do Programa 001: | | | | | | | | | | | | | | | 17.000 | 17.000 | | 17.000 | 17.000 | 17.000 | | 68.000 | |
| 05 002 Planeamento Urbanístico | | | | | | | | | | | | | | | | | | | | | | | |
| 05 | 002 | 2003/93 | | Plano de Urbanização de Vilar dos Prazeres | 02 070113 | O | | | | 11 | 01/2008 | 12/2010 | 5 | | 10.000 | 10.000 | | 10.000 | | | | | 20.000 |
| 05 | 002 | 2003/95 | | Plano de Urbanização de Caxarias | 02 070113 | O | | | | 11 | 01/2006 | 01/2010 | 4 | 22.759 | 15.000 | 15.000 | | 42.500 | | | | | 80.259 |
| 05 | 002 | 2003/96 | | Plano de Urbanização de Freixianda | 02 070113 | O | | | | 11 | 01/2005 | 12/2009 | 3 | 57.279 | 5.000 | 5.000 | | | | | | | 62.279 |
| 05 | 002 | 2003/97 | | Plano de Urbanização de Ourém | 02 070113 | O | | | | 11 | 01/2004 | 12/2009 | 3 | 27.132 | 5.000 | 5.000 | | | | | | | 32.132 |
| 05 | 002 | 2003/98 | | P.P. - Av.Papa João XXIII e Av. D.José A.C. Silva | 02 070113 | O | | | | 11 | 01/2003 | 12/2009 | 4 | | 36.000 | 36.000 | | | | | | | 36.000 |
| 05 | 002 | 2006/41 | | P. Pormenor - Zona Industrial de Freixianda | 02 070113 | O | | | | 11 | 01/2006 | 01/2009 | 3 | 22.688 | 2.000 | 2.000 | | | | | | | 24.688 |
| 05 | 002 | 2006/42 | | P. Pormenor - Zona Industrial de Gondemaria | 02 070113 | O | | | | 11 | 05/2005 | 12/2010 | 3 | | 5.000 | 5.000 | | 35.000 | | | | | 40.000 |
| 05 | 002 | 2006/44 | | P. Pormenor - Parque de Negócios em Fátima | 02 070113 | O | | | | 11 | 01/2006 | 01/2009 | 2 | | 39.500 | 39.500 | | | | | | | 39.500 |
| 05 | 002 | 2006/45 | | P. Pormenor - Emp. Turístico em Caxarias - Golf | | | | | | | | | | | | | | | | | | | |
| 05 | 002 | 2006/45 | 1 | Elaboração do plano de pormenor | 02 070113 | O | | | | 11 | 01/2005 | 12/2010 | 3 | 25.816 | 20.800 | 20.800 | | 11.000 | | | | | 57.616 |
| 05 | 002 | 2006/45 | 2 | Estudo de impacto ambiental referente ao P.P. | 02 070113 | O | | | | 11 | 01/2005 | 12/2010 | 3 | | 30.000 | 30.000 | | 9.250 | | | | | 39.250 |
| 05 | 002 | 2006/46 | | P. Pormenor - Zona do Agroal | 02 070113 | O | | | | 11 | 02/2001 | 01/2010 | 4 | | 15.000 | 15.000 | | 5.000 | | | | | 20.000 |
| 05 | 002 | 2006/47 | | P. Pormenor - Santuário de N.º Sr.ª Ortiga | 02 070113 | O | | | | 11 | 05/2005 | 01/2009 | 3 | 6.973 | 6.250 | 6.250 | | | | | | | 13.223 |
| 05 | 002 | 2006/51 | | P. Pormenor - Rotunda Sul / Estrada de Minde | 02 070113 | O | | | | 11 | 02/2001 | 01/2009 | 4 | | 6.000 | 6.000 | | | | | | | 6.000 |
| 05 | 002 | 2006/184 | | P.Pormenor - Zona Industrial de Vilar dos Prazeres | 02 070113 | O | | | | 11 | 01/2006 | 01/2010 | 3 | | 20.000 | 20.000 | | 12.100 | | | | | 32.100 |
| 05 | 002 | 2007/168 | | Revisão do Plano Director Municipal | 02 070113 | O | | | | 11 | 01/2009 | 12/2011 | 5 | | 40.000 | 40.000 | | 70.000 | 40.000 | | | | 150.000 |
| 05 | 002 | 2009/45 | | Elaboração de outros planos de pormenor | 02 070113 | O | | | | 11 | 01/2009 | 12/2012 | 5 | | 25.000 | 25.000 | | 25.000 | 25.000 | 25.000 | | | 100.000 |

Município de Ourém

Grandes Opções do Plano do ano 2009

(valores em euros)

| Obj. | Prog. | Projecto | | Designação | Código Classificação Orçamental | Forma de Realiz. | Fonte Financiamento (%) | | | Resp. | Datas (Mês/Ano) | | Fases de Exec. | Realizado (a) | Despesas | | | | | | | Total previsto (i) = (a)+(b)+(e)+(f)+(g)+(h) | |
|---------------------------------------|-------|----------|-------|--|---------------------------------|------------------|-------------------------|----|----|-------|-----------------|---------|----------------|---------------|-------------------|-------------------------|-----------------------------|----------------|-----------|-----------|------------|--|------------|
| | | Ano / Nº | Acção | | | | AC | AA | FC | | Início | Fim | | | 2009 | | | Anos seguintes | | | | | |
| | | | | | | | | | | | | | | | Total (b)=(c)+(d) | Financiam. definido (c) | Financiam. não definido (d) | 2010 (e) | 2011 (f) | 2012 (g) | Outros (h) | | |
| 05 HABITAÇÃO E URBANISMO | | | | | | | | | | | | | | | | | | | | | | | |
| 05 002 Planeamento Urbanístico | | | | | | | | | | | | | | | | | | | | | | | |
| 05 | 002 | 2009/132 | | Revisão do PUF | 02 | 070113 | O | | | | 11 | 01/2011 | 12/2012 | 5 | | | | | 5.000 | 75.000 | | | 80.000 |
| 05 | 002 | 2009/133 | | Plano Estratégico de Desenvolvimento de Ourém | 02 | 070113 | O | | | | 11 | 01/2009 | 12/2010 | 5 | 10.000 | 10.000 | | 10.000 | | | | | 20.000 |
| 05 | 002 | 2009/134 | | Elaboração de relatórios de avaliação ambiental | 02 | 070113 | A | | | | 11 | 01/2009 | 12/2010 | 5 | 50.000 | 50.000 | | 60.000 | | | | | 110.000 |
| 05 | 002 | 2009/135 | | P. Pormenor de Aljustrel | 02 | 070113 | O | | | | 11 | 01/2009 | 12/2011 | 5 | 20.000 | 20.000 | | 20.000 | 10.000 | | | | 50.000 |
| 05 | 002 | 2009/136 | | P. Pormenor - "Estrada Batalha" | 02 | 070113 | O | | | | 11 | 01/2009 | 12/2011 | 5 | 5.000 | 5.000 | | 5.000 | 5.000 | | | | 15.000 |
| 05 | 002 | 2009/137 | | P. Pormenor da Fazarga | 02 | 070113 | O | | | | 11 | 01/2011 | 12/2012 | 5 | | | | | 5.000 | 15.000 | | | 20.000 |
| 05 | 002 | 2009/155 | | Execução do Cadastro Predial | 02 | 070113 | O | | | | 05 | 01/2009 | 12/2011 | 0 | 5.000 | 5.000 | | 50.000 | 50.000 | | | | 105.000 |
| Totais do Programa 002: | | | | | | | | | | | | | | | 162.647 | 370.550 | 370.550 | 364.850 | 140.000 | 115.000 | | | 1.153.047 |
| 05 003 Iluminação | | | | | | | | | | | | | | | | | | | | | | | |
| 05 | 003 | 2004/66 | | Remod. da Rede Eléctrica - Centro Histórico | 02 | 07030310 | E | | | | 07 | 01/2005 | 01/2009 | 4 | 144.321 | 58.000 | 58.000 | | | | | | 202.321 |
| 05 | 003 | 2009/46 | | Rede eléctrica | | | | | | | | | | | | | | | | | | | |
| 05 | 003 | 2009/46 | 1 | Ampliação e beneficiação | 02 | 07030310 | E | | | | 07 | 01/2009 | 12/2012 | 5 | 80.000 | 80.000 | | 80.000 | 80.000 | 80.000 | | | 320.000 |
| 05 | 003 | 2009/47 | | Rede de iluminação pública | | | | | | | | | | | | | | | | | | | |
| 05 | 003 | 2009/47 | 1 | Ampliação e modernização | 02 | 07030304 | E | | | | 07 | 01/2009 | 12/2012 | 5 | 50.000 | 50.000 | | 50.000 | 50.000 | 50.000 | | | 200.000 |
| 05 | 003 | 2009/47 | 2 | Consumos eléctricos da iluminação pública | 02 | 02022509 | O | | | | 07 | 01/2009 | 12/2012 | 5 | 800.000 | 800.000 | | 820.000 | 840.000 | 861.000 | | | 3.321.000 |
| Totais do Programa 003: | | | | | | | | | | | | | | | 144.321 | 988.000 | 988.000 | 950.000 | 970.000 | 991.000 | | | 4.043.321 |
| 05 004 Urbanização | | | | | | | | | | | | | | | | | | | | | | | |
| 05 | 004 | 2005/68 | | Reabilitação Urbana da Cova da Iria | | | | | | | | | | | | | | | | | | | |
| 05 | 004 | 2005/68 | 1 | Participação no capital da SRU - Fátima | 03 | 090702 | O | | | | 01 | 01/2006 | 12/2009 | 3 | 800.000 | 200.000 | 200.000 | | | | | | 1.000.000 |
| 05 | 004 | 2005/68 | 2 | Req. da Av. D. José A. Correia da Silva | 02 | 08010101 | O | | | | 01 | 01/2008 | 12/2013 | 0 | 1.534.400 | 1.534.400 | | 1.757.200 | 5.390.600 | 2.801.400 | 1.103.800 | | 12.587.400 |
| 05 | 004 | 2005/68 | 3 | Área Crítica Recup. e Rec. Urbana de Aljustrel | 02 | 08010101 | O | | | | 01 | 01/2008 | 12/2013 | 0 | 5.000 | 5.000 | | 224.000 | 1.225.500 | 1.225.900 | 601.900 | | 3.282.300 |
| 05 | 004 | 2005/68 | 4 | Requalificação do Centro Urbano de Fátima | 02 | 08010101 | O | | | | 01 | 01/2008 | 12/2012 | 0 | 5.000 | 5.000 | | 490.500 | 494.500 | 493.100 | | | 1.483.100 |
| 05 | 004 | 2005/68 | 5 | Req. das 4 principais vias de entrada em Fátima | 02 | 08010101 | O | | | | 01 | 01/2008 | 12/2013 | 0 | 62.823 | 1.962.200 | 1.962.200 | 330.000 | 331.600 | 251.300 | 256.700 | | 3.194.623 |
| 05 | 004 | 2005/68 | 7 | Área Crítica Recup. e Rec. - Rua Santa Isabel | 02 | 08010101 | O | | | | 01 | 01/2008 | 12/2013 | 0 | | 1.000 | 1.000 | 7.100 | 7.100 | 7.100 | 3.300 | | 25.600 |
| 05 | 004 | 2005/68 | 8 | Sistema Integrado de Mobilidade | 02 | 08010101 | O | | | | 01 | 01/2009 | 12/2010 | 0 | 523.700 | 523.700 | | 838.800 | | | | | 1.362.500 |
| 05 | 004 | 2005/68 | 9 | Centro Urbano de Fátima (Sede) - Largo da Igreja | 02 | 08010101 | O | | | | 01 | 01/2009 | 12/2012 | 0 | 5.000 | 5.000 | | 151.700 | 154.900 | 158.200 | | | 469.800 |
| 05 | 004 | 2005/68 | 10 | Acções Transversais - Iluminação da Cidade | 02 | 08010101 | O | | | | 01 | 01/2009 | 12/2012 | 5 | 61.800 | 61.800 | | 147.400 | 147.400 | 147.500 | | | 504.100 |
| 05 | 004 | 2005/68 | 11 | Brigada de Intervenção Urbana - Fátima | 02 | 02020305 | O | | | | 07 | 01/2009 | 12/2012 | 5 | 96.500 | 96.500 | | 106.000 | 108.500 | 111.500 | | | 422.500 |
| 05 | 004 | 2005/68 | 12 | Apoio à aquisição de equipamento | 02 | 08010101 | O | | | | 01 | 01/2009 | 12/2013 | 5 | 23.700 | 23.700 | | 21.800 | 21.800 | 21.800 | 23.700 | | 112.800 |

Município de Ourém

Grandes Opções do Plano do ano 2009

(valores em euros)

| Obj. | Prog. | Projecto | | Designação | Código Classificação Orçamental | Forma de Realiz. | Fonte Financiamento (%) | | | Resp. | Datas (Mês/Ano) | | Fases de Exec. | Realizado (a) | Despesas | | | | | | | Total previsto (i) = (a)+(b)+(e)+(f)+(g)+(h) | | | |
|--|-------|----------|-------|--|---------------------------------|------------------|-------------------------|----|----|-------|-----------------|-----|----------------|------------------|-------------------|-------------------------|-----------------------------|------------------|------------------|-------------------|-------------------|--|-----------|-----------|------------|
| | | Ano / Nº | Acção | | | | AC | AA | FC | | Início | Fim | | | 2009 | | | Anos seguintes | | | | | | | |
| | | | | | | | | | | | | | | | Total (b)=(c)+(d) | Financiam. definido (c) | Financiam. não definido (d) | 2010 (e) | 2011 (f) | 2012 (g) | Outros (h) | | | | |
| 06 SANEAMENTO E SALUBRIDADE | | | | | | | | | | | | | | | | | | | | | | | | | |
| 06 001 Despoluição das Bacias Hidrográficas do Concelho | | | | | | | | | | | | | | | | | | | | | | | | | |
| 06 | 001 | 2003/126 | | Redes de bacia 47 (Seiça) | 02 | 07030302 | E | | | | 65 | 06 | 01/2003 | 12/2009 | 4 | 2.178.540 | 117.500 | 117.500 | | | | | | | 2.296.040 |
| 06 | 001 | 2003/129 | | Redes de bacia 51 (Alburitel) | 02 | 07030302 | E | | | | 65 | 06 | 01/2003 | 12/2009 | 4 | 1.819.094 | 57.500 | 57.500 | | | | | | | 1.876.594 |
| 06 | 001 | 2006/73 | | Telas finais - cartografia digital das redes | 02 | 070113 | O | | | | | 06 | 01/2008 | 12/2012 | 5 | | 1.000 | 1.000 | | | 50.000 | 50.000 | 50.000 | | 151.000 |
| 06 | 001 | 2006/74 | | Redes da bacia do Lis | 02 | 07030302 | E | | | | | 06 | 01/2008 | 12/2013 | 5 | | 1.000 | 1.000 | | | 75.000 | 75.000 | 750.000 | 750.000 | 1.651.000 |
| 06 | 001 | 2006/75 | | Redes da bacia do Alto Nabão | 02 | 07030302 | E | | | | | 06 | 01/2008 | 12/2013 | 5 | | 1.000 | 1.000 | | | 1.000.000 | 2.500.000 | 5.000.000 | 5.000.000 | 13.501.000 |
| 06 | 001 | 2006/76 | | Redes da bacia de Seiça | 02 | 07030302 | E | | | | | 06 | 01/2008 | 12/2013 | 5 | | 1.000 | 1.000 | | | 250.000 | 2.000.000 | 1.000.000 | 750.000 | 4.001.000 |
| 06 | 001 | 2006/77 | | Redes da bacia de Fátima | 02 | 07030302 | E | | | | | 06 | 01/2008 | 12/2013 | 5 | | 160.000 | 160.000 | | | 1.000.000 | 2.000.000 | 2.000.000 | 5.000.000 | 10.160.000 |
| 06 | 001 | 2006/78 | | Redes de águas pluviais | | | | | | | | | | | | | | | | | | | | | |
| 06 | 001 | 2006/78 | 1 | Drenagem de águas pluviais no limite urbano de Fátima | 02 | 07030302 | E | | | | | 06 | 01/2007 | 12/2011 | 5 | | 150.000 | 150.000 | | | 150.000 | 150.000 | | | 450.000 |
| 06 | 001 | 2006/78 | 2 | Drenagem de águas pluviais no limite urbano de Caxarias | 02 | 07030302 | E | | | | | 07 | 01/2008 | 12/2011 | 0 | | 25.000 | 25.000 | | | 25.000 | 25.000 | | | 75.000 |
| 06 | 001 | 2006/78 | 3 | Drenagem de águas residuais no limite urbano de Freixianda | 02 | 07030302 | E | | | | | 07 | 01/2008 | 12/2011 | 0 | | 25.000 | 25.000 | | | 25.000 | 25.000 | | | 75.000 |
| 06 | 001 | 2006/78 | 4 | Remodelação - Bacia do Alto Nabão | 02 | 07030302 | E | | | | | 06 | 01/2008 | 12/2011 | 5 | | 25.000 | 25.000 | | | 25.000 | 25.000 | | | 75.000 |
| 06 | 001 | 2006/78 | 5 | Remodelação - Bacia de Seiça (Ourém) | 02 | 07030302 | E | | | | | 06 | 01/2008 | 12/2011 | 5 | | 75.000 | 75.000 | | | 75.000 | 75.000 | | | 225.000 |
| 06 | 001 | 2006/78 | 6 | Remodelação - Bacia de Fátima | 02 | 07030302 | E | | | | | 06 | 01/2008 | 12/2011 | 5 | | 75.000 | 75.000 | | | 75.000 | 75.000 | | | 225.000 |
| 06 | 001 | 2007/80 | | Remodelação das redes de esgotos em Fátima | 02 | 07030302 | E | | | | | 07 | 01/2007 | 12/2012 | 5 | | 75.000 | 75.000 | | | 750.000 | 750.000 | 1.500.000 | | 3.075.000 |
| 06 | 001 | 2007/84 | | Rem. da rede de esg. domést. e águas pluv. no limite urbano de Ourém | 02 | 07030302 | E | | | | | 07 | 01/2008 | 12/2011 | 0 | | 25.000 | 25.000 | | | 250.000 | 250.000 | | | 525.000 |
| 06 | 001 | 2009/53 | | Estações de tratamento de águas residuais | | | | | | | | | | | | | | | | | | | | | |
| 06 | 001 | 2009/53 | 1 | Beneficiação | 02 | 07010403 | | | | | | | 01/2009 | 12/2012 | | | 25.000 | 25.000 | | | 25.000 | 25.000 | 25.000 | | 100.000 |
| 06 | 001 | 2009/53 | 2 | Exploração e manutenção | 02 | 02022503 | O | | | | | 06 | 01/2009 | 12/2012 | 5 | | 650.000 | 650.000 | | | 666.250 | 683.000 | 700.000 | | 2.699.250 |
| 06 | 001 | 2009/54 | | Redes de esgotos | | | | | | | | | | | | | | | | | | | | | |
| 06 | 001 | 2009/54 | 1 | Ampliação e remodelação | 02 | 07030302 | E | | | | | 07 | 01/2009 | 12/2012 | 5 | | 300.000 | 300.000 | | | 300.000 | 300.000 | 300.000 | | 1.200.000 |
| 06 | 001 | 2009/54 | 2 | Manutenção (limpeza/desobstrução/desratização,...) | 02 | 02022505 | O | | | | | 06 | 01/2009 | 12/2012 | 5 | | 110.000 | 110.000 | | | 112.750 | 115.500 | 118.500 | | 456.750 |
| 06 | 001 | 2009/55 | | Ramais domiciliários de esgotos | 02 | 07030302 | E | | | | | 06 | 01/2009 | 12/2012 | 5 | | 200.000 | 200.000 | | | 200.000 | 200.000 | 200.000 | | 800.000 |
| 06 | 001 | 2009/56 | | Maquinaria e equipamento | | | | | | | | | | | | | | | | | | | | | |
| 06 | 001 | 2009/56 | 1 | Aquisição de equipamento básico | 02 | 07011002 | O | | | | | 06 | 01/2009 | 12/2012 | 5 | | 5.000 | 5.000 | | | 5.000 | 5.000 | 5.000 | | 20.000 |
| 06 | 001 | 2009/57 | | Recolha domiciliário de efluentes | 02 | 02022504 | O | | | | | 06 | 01/2009 | 12/2012 | 5 | | 5.000 | 5.000 | | | 5.000 | 5.000 | 5.000 | | 20.000 |
| 06 | 001 | 2009/58 | | Estudos e projectos | 02 | 020214 | O | | | | | 06 | 01/2009 | 12/2012 | 5 | | 5.000 | 5.000 | | | 5.000 | 5.000 | 5.000 | | 20.000 |
| Totais do Programa 001: | | | | | | | | | | | | | | 3.997.634 | 2.114.000 | 2.114.000 | | 5.069.000 | 9.338.500 | 11.658.500 | 11.500.000 | 43.677.634 | | | |

Município de Ourém

Grandes Opções do Plano do ano 2009

(valores em euros)

| Obj. | Prog. | Projecto | | Designação | Código Classificação Orçamental | Forma de Realiz. | Fonte Financiamento (%) | | | Resp. | Datas (Mês/Ano) | | Fases de Exec. | Realizado (a) | Despesas | | | | | | Total previsto (i) = (a)+(b)+(e)+(f)+(g)+(h) | | | |
|--|-------|----------|-------|---|---------------------------------|------------------|-------------------------|----|----|-------|-----------------|---------|----------------|---------------|-------------------|-------------------------|-----------------------------|----------------|----------|----------|--|------------|---------|-----------|
| | | | | | | | | | | | | | | | 2009 | | | Anos seguintes | | | | | | |
| | | Ano / Nº | Acção | | | | AC | AA | FC | | Início | Fim | | | Total (b)=(c)+(d) | Financiam. definido (c) | Financiam. não definido (d) | 2010 (e) | 2011 (f) | 2012 (g) | | Outros (h) | | |
| 08 DESENVOL. ECONÓMICO E ABAST. PÚBLICO | | | | | | | | | | | | | | | | | | | | | | | | |
| 08 001 Água | | | | | | | | | | | | | | | | | | | | | | | | |
| 08 | 001 | 2009/75 | | Aquisição de terrenos | 02 | 07030301 | O | | | | 01 | 01/2009 | 12/2012 | 5 | | 1.000 | 1.000 | | 1.000 | 1.000 | 1.000 | | 4.000 | |
| 08 | 001 | 2009/76 | | Redes e sistemas de abastecimento de água | | | | | | | | | | | | | | | | | | | | |
| 08 | 001 | 2009/76 | 1 | Ampliação | 02 | 07030307 | E | | | | 06 | 01/2009 | 12/2012 | 5 | 100.000 | 100.000 | | 100.000 | 100.000 | 100.000 | | | 400.000 | |
| 08 | 001 | 2009/76 | 2 | Remodelação | 02 | 07030307 | E | | | | 06 | 01/2009 | 12/2012 | 5 | 75.000 | 75.000 | | 75.000 | 75.000 | 75.000 | | | 300.000 | |
| 08 | 001 | 2009/76 | 3 | Aquisição de equipamento básico | 02 | 07011002 | O | | | | 06 | 01/2009 | 12/2012 | 5 | 1.000 | 1.000 | | 1.000 | 1.000 | 1.000 | | | 4.000 | |
| 08 | 001 | 2009/76 | 4 | Ramais domiciliários | 02 | 07030307 | E | | | | 06 | 01/2009 | 12/2012 | 5 | 55.000 | 55.000 | | 55.000 | 55.000 | 55.000 | | | 220.000 | |
| 08 | 001 | 2009/76 | 5 | Estudos e projectos | 02 | 020214 | O | | | | 06 | 01/2009 | 12/2012 | 5 | 1.000 | 1.000 | | 1.000 | 1.000 | 1.000 | | | 4.000 | |
| 08 | 001 | 2009/77 | | Licenciamento de furos | 02 | 02022599 | O | | | | 06 | 01/2009 | 12/2012 | 5 | 2.500 | 2.500 | | 2.500 | 2.500 | 2.500 | | | 10.000 | |
| Totais do Programa 001: | | | | | | | | | | | | | | | | 235.500 | 235.500 | | 235.500 | 235.500 | 235.500 | | 942.000 | |
| 08 002 Energia | | | | | | | | | | | | | | | | | | | | | | | | |
| 08 | 002 | 2009/78 | | Aquisição de terrenos | 02 | 070101 | O | | | | 01 | 01/2009 | 12/2012 | 5 | 1.000 | 1.000 | | 1.000 | 1.000 | 1.000 | | | 4.000 | |
| 08 | 002 | 2009/79 | | Medidas de racionalização energética | | | | | | | | | | | | | | | | | | | | |
| 08 | 002 | 2009/79 | 1 | Adaptação/alteração de edifícios | 02 | 07010301 | E | | | | 07 | 01/2009 | 12/2012 | 5 | 115.000 | 115.000 | | 115.000 | 500 | 500 | | | 231.000 | |
| 08 | 002 | 2009/79 | 2 | Equip. p/captação/produção de energia | 02 | 070115 | O | | | | 07 | 01/2009 | 12/2012 | 5 | 500 | 500 | | 500 | 500 | 500 | | | 2.000 | |
| Totais do Programa 002: | | | | | | | | | | | | | | | | 116.500 | 116.500 | | 116.500 | 2.000 | 2.000 | | 237.000 | |
| 08 003 Turismo | | | | | | | | | | | | | | | | | | | | | | | | |
| 08 | 003 | 2003/79 | | Casa do Administrador - Núcleo Museológico | | | | | | | | | | | | | | | | | | | | |
| 08 | 003 | 2003/79 | 3 | Readaptação a núcleo museológico | 02 | 070305 | E | | | | 75 | 07 | 01/2008 | 12/2009 | 4 | 94.391 | 260.000 | 260.000 | | | | | | 354.391 |
| 08 | 003 | 2003/79 | 4 | Aquisição de equipamento básico | 02 | 07011002 | O | | | | 75 | 10 | 01/2008 | 12/2009 | 2 | 624 | 115.000 | 115.000 | | | | | | 115.624 |
| 08 | 003 | 2003/161 | | Requalificação do Agroal | | | | | | | | | | | | | | | | | | | | |
| 08 | 003 | 2003/161 | 2 | Espaços exteriores - espaços verdes | 02 | 07030305 | E | | | | 75 | 07 | 01/2008 | 12/2009 | 4 | 97.319 | 1.215.000 | 1.215.000 | | | | | | 1.312.319 |
| 08 | 003 | 2003/161 | 3 | Parque de estacionamento | 02 | 07030301 | E | | | | 75 | 07 | 01/2008 | 12/2009 | 4 | 232.250 | 232.250 | | | | | | | 232.250 |
| 08 | 003 | 2003/161 | 5 | Estudo e projecto relativo à margem direita | 02 | 020214 | O | | | | 75 | 08 | 01/2007 | 12/2009 | 4 | 13.396 | 8.500 | 8.500 | | | | | | 21.896 |
| 08 | 003 | 2003/161 | 6 | Req. da Margem Direita - Rio Nabão (Agroal) | 02 | 07030305 | E | | | | 75 | 07 | 01/2009 | 12/2010 | 0 | 250.000 | 250.000 | | 25.000 | | | | | 275.000 |
| 08 | 003 | 2003/161 | 7 | Edifícios de apoio à piscina do Agroal | 02 | 07010302 | E | | | | 75 | 07 | 01/2009 | 12/2010 | 1 | 360.000 | 360.000 | | 20.000 | | | | | 380.000 |
| 08 | 003 | 2005/194 | | Aeródromo Regional de Fátima | | | | | | | | | | | | | | | | | | | | |
| 08 | 003 | 2005/194 | 2 | Estudos e projectos | 02 | 020214 | O | | | | 08 | 01/2005 | 12/2009 | 3 | 36.000 | 36.000 | | | | | | | | 36.000 |
| 08 | 003 | 2005/194 | 3 | Apoio à elaboração de projectos | 02 | 040701 | O | | | | 01 | 01/2009 | 12/2010 | 5 | 20.000 | 20.000 | | 20.000 | | | | | | 40.000 |
| 08 | 003 | 2006/193 | | Castelo e Paço do Conde (pólo cultural e unidade museológica) | | | | | | | | | | | | | | | | | | | | |

Município de Ourém

Grandes Opções do Plano do ano 2009

(valores em euros)

| Obj. | Prog. | Projecto | | Designação | Código Classificação Orçamental | Forma de Realiz. | Fonte Financiamento (%) | | | Resp. | Datas (Mês/Ano) | | Fases de Exec. | Realizado (a) | Despesas | | | | | | | Total previsto (i) = (a)+(b)+(e)+(f)+(g)+(h) | |
|--|-------|----------|-------|---|---------------------------------|------------------|-------------------------|----|----|-------|-----------------|---------|----------------|---------------|-------------------|-------------------------|-----------------------------|----------------|----------|----------|------------|--|---------|
| | | Ano / Nº | Acção | | | | AC | AA | FC | | Início | Fim | | | 2009 | | | Anos seguintes | | | | | |
| | | | | | | | | | | | | | | | Total (b)=(c)+(d) | Financiam. definido (c) | Financiam. não definido (d) | 2010 (e) | 2011 (f) | 2012 (g) | Outros (h) | | |
| 08 DESENVOL. ECONÓMICO E ABAST. PÚBLICO | | | | | | | | | | | | | | | | | | | | | | | |
| 08 003 Turismo | | | | | | | | | | | | | | | | | | | | | | | |
| 08 | 003 | 2006/193 | 2 | Torre Central (consolidação e recuperação) | 02 | 070305 | E | | | 55 | 07 | 01/2009 | 12/2011 | 0 | 5.000 | 5.000 | | 95.000 | 5.000 | | | | 105.000 |
| 08 | 003 | 2006/193 | 3 | Torre Central (adaptação de espaços interiores) | 02 | 070305 | E | | | 55 | 07 | 01/2009 | 12/2011 | 0 | 10.000 | 10.000 | | 450.000 | 200.000 | | | | 660.000 |
| 08 | 003 | 2006/193 | 4 | Torres E e O (consolidação e recuperação) | 02 | 070305 | E | | | 55 | 07 | 01/2009 | 12/2011 | 0 | 5.000 | 5.000 | | 60.000 | 50.000 | | | | 115.000 |
| 08 | 003 | 2006/193 | 5 | Torres E e O (adaptação de espaços interiores) | 02 | 070305 | E | | | 55 | 07 | 01/2009 | 12/2011 | 0 | 10.000 | 10.000 | | 135.000 | 45.000 | | | | 190.000 |
| 08 | 003 | 2006/193 | 6 | Aquisição de equipamento básico | 02 | 07011002 | O | | | 55 | 10 | 01/2010 | 12/2011 | 0 | | | | 25.000 | 75.000 | | | | 100.000 |
| 08 | 003 | 2006/193 | 7 | Aquisição de equipamento administrativo | 02 | 070109 | O | | | 55 | 10 | 01/2010 | 12/2011 | 0 | | | | 5.000 | 5.000 | | | | 10.000 |
| 08 | 003 | 2006/193 | 8 | Aquisição de equipamento informático | 02 | 070107 | O | | | 55 | 10 | 01/2010 | 12/2011 | 0 | | | | 2.500 | 2.500 | | | | 5.000 |
| 08 | 003 | 2006/193 | 9 | Aquisição de outros equipamentos | 02 | 070115 | O | | | 55 | 10 | 01/2010 | 12/2011 | 0 | | | | 5.000 | 10.000 | | | | 15.000 |
| 08 | 003 | 2007/126 | | Recup. do lavadouro de roupa no Castelo | 02 | 070305 | E | | | | 07 | 01/2009 | 12/2010 | 0 | 5.000 | 5.000 | | 10.000 | | | | | 15.000 |
| 08 | 003 | 2009/80 | | Congresso Internacional do Turismo Religioso | 02 | 020216 | O | | | | 03 | 01/2009 | 12/2012 | 5 | 100.000 | 100.000 | | | | 100.000 | | | 200.000 |
| 08 | 003 | 2009/139 | | Participação em feiras e exposições | 02 | 020216 | O | | | | 01 | 01/2009 | 12/2012 | 5 | | 1.000 | 1.000 | | 1.000 | 1.000 | 1.000 | | 4.000 |
| Totais do Programa 003: | | | | | | | | | | | | | | 205.730 | 2.632.750 | 2.632.750 | | 853.500 | 393.500 | 101.000 | | 4.186.480 | |
| 08 004 Feiras e Mercados | | | | | | | | | | | | | | | | | | | | | | | |
| Realização da Feira de Santa Iria | | | | | | | | | | | | | | | | | | | | | | | |
| 08 | 004 | 2009/81 | | Publicidade e divulgação | 02 | 02021799 | O | | | | 01 | 01/2009 | 12/2012 | 5 | 2.500 | 2.500 | | 2.500 | 2.500 | 2.500 | | | 10.000 |
| 08 | 004 | 2009/81 | 2 | Vigilância e segurança | 02 | 020218 | O | | | | 01 | 01/2009 | 12/2012 | 5 | 1.000 | 1.000 | | 1.000 | 1.000 | 1.000 | | | 4.000 |
| 08 | 004 | 2009/81 | 3 | Aquisição de serviços. Outros | 02 | 02022599 | O | | | | 01 | 01/2009 | 12/2012 | 5 | 1.500 | 1.500 | | 1.500 | 1.500 | 1.500 | | | 6.000 |
| 08 | 004 | 2009/82 | | Limpesa de Feiras e Mercados | 02 | 020202 | O | | | | 06 | 01/2009 | 12/2012 | 5 | 66.000 | 66.000 | | 67.250 | 69.000 | 70.500 | | | 272.750 |
| Totais do Programa 004: | | | | | | | | | | | | | | | 71.000 | 71.000 | | 72.250 | 74.000 | 75.500 | | 292.750 | |
| 08 005 Apoio ao Tecido Empresarial | | | | | | | | | | | | | | | | | | | | | | | |
| Centro de Congressos de Fátima | | | | | | | | | | | | | | | | | | | | | | | |
| 08 | 005 | 2003/173 | 1 | Constituição de empresa c/capitais mistos | 03 | 090701 | O | | | | 01 | 01/2009 | 12/2012 | 0 | 2.500 | 2.500 | | 2.500 | 2.500 | 2.500 | | | 10.000 |
| 08 | 005 | 2003/173 | 2 | Apoio à construção | 02 | 080102 | O | | | | 01 | 01/2011 | 12/2012 | 0 | | | | | 400.000 | 400.000 | | | 800.000 |
| 08 | 005 | 2009/83 | | Aquisição de terrenos | 02 | 070101 | O | | | | 01 | 01/2009 | 12/2012 | 5 | 1.000 | 1.000 | | 1.000 | 1.000 | 1.000 | | | 4.000 |
| 08 | 005 | 2009/84 | | Urbanização de zonas industriais | 02 | 07030301 | E | | | | 07 | 01/2009 | 12/2012 | 5 | 22.500 | 22.500 | | 22.500 | 22.500 | 22.500 | | | 90.000 |
| 08 | 005 | 2009/85 | | Estudos e projectos | 02 | 020214 | O | | | | 01 | 01/2009 | 12/2012 | 5 | 500 | 500 | | 500 | 500 | 500 | | | 2.000 |
| 08 | 005 | 2009/86 | | Iluminação de Natal nas cidades de Ourém e Fátima | | | | | | | | | | | | | | | | | | | |
| 08 | 005 | 2009/86 | 1 | Consumo eléctrico | 02 | 02022599 | O | | | | 01 | 01/2009 | 12/2012 | 5 | 4.000 | 4.000 | | 4.100 | 4.250 | 4.300 | | | 16.650 |

Município de Ourém

Grandes Opções do Plano do ano 2009

(valores em euros)

| Obj. | Prog. | Projecto | | Designação | Código Classificação Orçamental | Forma de Realiz. | Fonte Financiamento (%) | | | Resp. | Datas (Mês/Ano) | | Fases de Exec. | Realizado (a) | Despesas | | | | | | | Total previsto (i) = (a)+(b)+(e)+(f)+(g)+(h) | | | |
|---|-------|----------|-------|---|---------------------------------|------------------|-------------------------|-----|----|-------|-----------------|---------|----------------|---------------|-------------------|-------------------------|-----------------------------|----------------|-----------|----------|------------|--|--|--|-----------|
| | | Ano / Nº | Acção | | | | AC | AA | FC | | Início | Fim | | | 2009 | | | Anos seguintes | | | | | | | |
| | | | | | | | | | | | | | | | Total (b)=(c)+(d) | Financiam. definido (c) | Financiam. não definido (d) | 2010 (e) | 2011 (f) | 2012 (g) | Outros (h) | | | | |
| 09 COMUNICAÇÕES E TRANSPORTES | | | | | | | | | | | | | | | | | | | | | | | | | |
| 09 001 Rede Viária e Sinalização | | | | | | | | | | | | | | | | | | | | | | | | | |
| 09 | 001 | 2003/212 | | Benef. C.M. 1038 (Cristóvãos-Coroados) | 02 | 07030308 | A | | | | 07 | 01/2009 | 12/2011 | 0 | | 1.000 | 1.000 | | 50.000 | 50.000 | | | | | 101.000 |
| 09 | 001 | 2003/213 | | Benef. C.M.1050/1051 (Olaia-Font.-C.Maças) | 02 | 07030308 | E | | | | 07 | 01/2009 | 12/2011 | 0 | | 1.000 | 1.000 | | 50.000 | 50.000 | | | | | 101.000 |
| 09 | 001 | 2003/215 | | Benef. Estrada de Alburitel-Limite do Concelho (dir. Fungalvaz) | 02 | 07030308 | A | | | | 07 | 01/2006 | 12/2010 | 3 | 16.843 | 150.000 | 150.000 | | 80.000 | | | | | | 246.843 |
| 09 | 001 | 2003/218 | | Reabilitação da E.N. 360 Fátima - Minde | 02 | 07030308 | E | | | | 07 | 01/2008 | 12/2011 | 1 | | 5.000 | 5.000 | | 250.000 | 100.000 | | | | | 355.000 |
| 09 | 001 | 2003/219 | | Benef. E.R. 356-3 Caxarias | 02 | 07030308 | E | 100 | | | 07 | 01/2004 | 12/2009 | 4 | 354.405 | 5.000 | 5.000 | | | | | | | | 359.405 |
| 09 | 001 | 2003/220 | | Recuperação da Estrada Regional 349 | | | | | | | | | | | | | | | | | | | | | |
| 09 | 001 | 2003/220 | 1 | Expropriações | 02 | 070301 | O | | | | 01 | 01/2009 | 12/2010 | 5 | | 20.000 | 20.000 | | 25.000 | | | | | | 45.000 |
| 09 | 001 | 2003/220 | 2 | Obras de recuperação | 02 | 07030308 | E | | | | 07 | 01/2003 | 12/2009 | 4 | 134.076 | 176.500 | 176.500 | | | | | | | | 310.576 |
| 09 | 001 | 2003/227 | | Terminal Rodoviário de Ourém | | | | | | | | | | | | | | | | | | | | | |
| 09 | 001 | 2003/227 | 1 | Elaboração de estudos e projectos | 02 | 07010413 | E | | | | 07 | 01/2005 | 12/2009 | 4 | 82.290 | 11.100 | 11.100 | | | | | | | | 93.390 |
| 09 | 001 | 2003/227 | 2 | Terminal | 02 | 07010413 | E | 90 | | | 07 | 01/2009 | 12/2010 | 1 | | 100.000 | 100.000 | | 600.000 | | | | | | 700.000 |
| 09 | 001 | 2003/227 | 3 | Salas de formação e escritórios | 02 | 07010401 | E | | | | 07 | 01/2009 | 12/2010 | 1 | | 40.000 | 40.000 | | 1.000.000 | | | | | | 1.040.000 |
| 09 | 001 | 2003/227 | 4 | Arranjos exteriores | 02 | 07010401 | E | 90 | | | 07 | 01/2009 | 12/2010 | 1 | | 35.000 | 35.000 | | 200.000 | | | | | | 235.000 |
| 09 | 001 | 2004/147 | | Benef. E.R. 356 Rotunda Sul - Limite Urbano de Fátima | 02 | 07030308 | E | 100 | | | 07 | 01/2009 | 12/2010 | 0 | | 1.000 | 1.000 | | 150.000 | | | | | | 151.000 |
| 09 | 001 | 2004/148 | | Benef. E.R. 356 Ourém - Alvaiázere | 02 | 07030308 | E | | | | 07 | 01/2006 | 12/2009 | 5 | 113.721 | 88.000 | 88.000 | | | | | | | | 201.721 |
| 09 | 001 | 2005/177 | | Benef. E.M. 604 (Freixianda - Formigais) | 02 | 07030308 | A | | | | 07 | 01/2008 | 12/2011 | 0 | | 1.000 | 1.000 | | 25.000 | 75.000 | | | | | 101.000 |
| 09 | 001 | 2005/179 | | Benef. Estrada (Cercal - Vales) | 02 | 07030308 | A | | | | 07 | 01/2008 | 12/2011 | 0 | | 1.000 | 1.000 | | 25.000 | 75.000 | | | | | 101.000 |
| 09 | 001 | 2005/202 | | Benef. C.M 1001 (Espite/Freiria - Limite do Concelho) | 02 | 07030308 | E | | | | 07 | 01/2006 | 12/2010 | 4 | 54.346 | 10.700 | 10.700 | | | | | | | | 65.046 |
| 09 | 001 | 2006/199 | | Construção da rotunda do Carvalhal | 02 | 07030308 | E | | | | 07 | 01/2009 | 12/2010 | 0 | | 5.000 | 5.000 | | 40.000 | | | | | | 45.000 |
| 09 | 001 | 2007/125 | | Construção da rotunda de Casais Galegos | 02 | 07030308 | E | | | | 07 | 01/2009 | 12/2010 | 0 | | 5.000 | 5.000 | | 40.000 | | | | | | 45.000 |
| 09 | 001 | 2007/127 | | Variantes de Ourém | | | | | | | | | | | | | | | | | | | | | |
| 09 | 001 | 2007/127 | 1 | Expropriações | 02 | 070301 | O | | | | 01 | 01/2009 | 12/2011 | 5 | | 1.000 | 1.000 | | 100.000 | 100.000 | | | | | 201.000 |
| 09 | 001 | 2007/127 | 2 | Estudos/projectos e construção Variante de Fátima | 02 | 07030308 | E | | | | 07 | 01/2009 | 12/2013 | 0 | | 5.000 | 5.000 | | 125.000 | 125.000 | 800.000 | 800.000 | | | 1.855.000 |
| 09 | 001 | 2007/128 | 1 | Expropriações | 02 | 070301 | O | | | | 01 | 01/2009 | 12/2011 | 5 | | 1.000 | 1.000 | | 250.000 | 200.000 | | | | | 451.000 |
| 09 | 001 | 2007/128 | 2 | Estudo/projectos e construção | 02 | 07030308 | E | | | | 07 | 01/2009 | 12/2013 | 5 | | 50.000 | 50.000 | | 175.000 | 175.000 | 2.000.000 | 2.000.000 | | | 4.400.000 |
| 09 | 001 | 2008/147 | | E.N. 113 - 1 (Seiça) | | | | | | | | | | | | | | | | | | | | | |
| 09 | 001 | 2008/147 | 1 | Estudos e projectos | 02 | 07030308 | O | | | | 07 | 01/2009 | 12/2009 | 0 | | 25.000 | 25.000 | | | | | | | | 25.000 |
| 09 | 001 | 2008/147 | 2 | Reabilitação | 02 | 07030308 | E | | 70 | | 07 | 01/2009 | 12/2010 | 0 | | 25.000 | 25.000 | | 782.000 | | | | | | 807.000 |
| 09 | 001 | 2008/151 | | EN 356 - Ligação do Nó A1-Fátima/Rot. Sul | | | | | | | | | | | | | | | | | | | | | |

Município de Ourém

Grandes Opções do Plano do ano 2009

(valores em euros)

| Obj. | Prog. | Projecto | | Designação | Código Classificação Orçamental | Forma de Realiz. | Fonte Financiamento (%) | | | Resp. | Datas (Mês/Ano) | | Fases de Exec. | Realizado (a) | Despesas | | | | | | Total previsto (i) = (a)+(b)+(e)+(f)+(g)+(h) | | |
|---|-------|----------|-------|---|---------------------------------|------------------|-------------------------|----|----|-------|-----------------|---------|----------------|---------------|-------------------|-------------------------|-----------------------------|----------------|----------|----------|--|------------|-----------|
| | | Ano / Nº | Acção | | | | AC | AA | FC | | Início | Fim | | | 2009 | | | Anos seguintes | | | | | |
| | | | | | | | | | | | | | | | Total (b)=(c)+(d) | Financiam. definido (c) | Financiam. não definido (d) | 2010 (e) | 2011 (f) | 2012 (g) | | Outros (h) | |
| 09 COMUNICAÇÕES E TRANSPORTES | | | | | | | | | | | | | | | | | | | | | | | |
| 09 001 Rede Viária e Sinalização | | | | | | | | | | | | | | | | | | | | | | | |
| 09 | 001 | 2008/151 | 1 | Expropriações | 02 | 070301 | | | | | 01 | 01/2009 | 12/2010 | 0 | | | | 75.000 | | | | | 80.000 |
| 09 | 001 | 2008/151 | 2 | Construção | 02 | 07030308 | | | | | 07 | 01/2009 | 12/2011 | 0 | 5.000 | 5.000 | | 330.000 | 40.000 | | | | 375.000 |
| 09 | 001 | 2009/90 | | Aquisição de terrenos | 02 | 070301 | | | | | 07 | 01/2009 | 12/2012 | 5 | 5.000 | 5.000 | | 5.000 | 5.000 | 5.000 | | | 20.000 |
| 09 | 001 | 2009/91 | | Recuperação e beneficiação de caminhos diversos | | | | | | | | | | | | | | | | | | | |
| 09 | 001 | 2009/91 | 1 | Freguesia de Alburitel | 02 | 07030308 | | A | | | 07 | 01/2009 | 12/2012 | 5 | 20.000 | 20.000 | | 20.000 | 20.000 | 20.000 | | | 80.000 |
| 09 | 001 | 2009/91 | 2 | Freguesia de Atouguia | 02 | 070101 | | A | | | 07 | 01/2009 | 12/2012 | 5 | 20.000 | 20.000 | | 20.000 | 20.000 | 20.000 | | | 80.000 |
| 09 | 001 | 2009/91 | 3 | Freguesia de Casal dos Bernardos | 02 | 07030308 | | A | | | 07 | 01/2009 | 12/2012 | 5 | 20.000 | 20.000 | | 20.000 | 20.000 | 20.000 | | | 80.000 |
| 09 | 001 | 2009/91 | 4 | Freguesia de Caxarias | 02 | 07030308 | | A | | | 07 | 01/2009 | 12/2012 | 5 | 20.000 | 20.000 | | 20.000 | 20.000 | 20.000 | | | 80.000 |
| 09 | 001 | 2009/91 | 5 | Freguesia de Cercal | 02 | 07030308 | | A | | | 07 | 01/2009 | 12/2012 | 5 | 20.000 | 20.000 | | 20.000 | 20.000 | 20.000 | | | 80.000 |
| 09 | 001 | 2009/91 | 6 | Freguesia de Espite | 02 | 07030308 | | A | | | 07 | 01/2009 | 12/2012 | 5 | 20.000 | 20.000 | | 20.000 | 20.000 | 20.000 | | | 80.000 |
| 09 | 001 | 2009/91 | 7 | Freguesia de Fátima | 02 | 07030308 | | A | | | 07 | 01/2009 | 12/2012 | 5 | 20.000 | 20.000 | | 20.000 | 20.000 | 20.000 | | | 80.000 |
| 09 | 001 | 2009/91 | 8 | Freguesia de Formigais | 02 | 07030308 | | A | | | 07 | 01/2009 | 12/2012 | 5 | 75.000 | 75.000 | | 20.000 | 20.000 | 20.000 | | | 135.000 |
| 09 | 001 | 2009/91 | 9 | Freguesia de Freixianda | 02 | 07030308 | | A | | | 07 | 01/2009 | 12/2012 | 5 | 20.000 | 20.000 | | 20.000 | 20.000 | 20.000 | | | 80.000 |
| 09 | 001 | 2009/91 | 10 | Freguesia de Gondemaria | 02 | 07030308 | | A | | | 07 | 01/2009 | 12/2012 | 5 | 20.000 | 20.000 | | 20.000 | 20.000 | 20.000 | | | 80.000 |
| 09 | 001 | 2009/91 | 11 | Freguesia de Matas | 02 | 07030308 | | A | | | 07 | 01/2009 | 12/2012 | 5 | 20.000 | 20.000 | | 20.000 | 20.000 | 20.000 | | | 80.000 |
| 09 | 001 | 2009/91 | 12 | Freguesia de N.ª Sr.ª das Misericórdias | 02 | 07030308 | | A | | | 07 | 01/2009 | 12/2012 | 5 | 100.000 | 100.000 | | 20.000 | 20.000 | 20.000 | | | 160.000 |
| 09 | 001 | 2009/91 | 13 | Freguesia de N.ª Sr.ª da Piedade | 02 | 07030308 | | A | | | 07 | 01/2009 | 12/2012 | 5 | 30.000 | 30.000 | | 20.000 | 20.000 | 20.000 | | | 90.000 |
| 09 | 001 | 2009/91 | 14 | Freguesia de Olival | 02 | 07030308 | | A | | | 07 | 01/2009 | 12/2012 | 5 | 40.000 | 40.000 | | 20.000 | 20.000 | 20.000 | | | 100.000 |
| 09 | 001 | 2009/91 | 15 | Freguesia de Ribeira do Fárrio | 02 | 07030308 | | A | | | 07 | 01/2009 | 12/2012 | 5 | 20.000 | 20.000 | | 20.000 | 20.000 | 20.000 | | | 80.000 |
| 09 | 001 | 2009/91 | 16 | Freguesia de Rio de Couros | 02 | 07030308 | | A | | | 07 | 01/2009 | 12/2012 | 5 | 20.000 | 20.000 | | 20.000 | 20.000 | 20.000 | | | 80.000 |
| 09 | 001 | 2009/91 | 17 | Freguesia de Seiça | 02 | 07030308 | | A | | | 07 | 01/2009 | 12/2012 | 5 | 20.000 | 20.000 | | 20.000 | 20.000 | 20.000 | | | 80.000 |
| 09 | 001 | 2009/91 | 18 | Freguesia de Urqueira | 02 | 07030308 | | A | | | 07 | 01/2009 | 12/2012 | 5 | 20.000 | 20.000 | | 20.000 | 20.000 | 20.000 | | | 80.000 |
| 09 | 001 | 2009/92 | | Sinalização viária do concelho | | | | | | | | | | | | | | | | | | | |
| 09 | 001 | 2009/92 | 1 | Sinalização semafórica | 02 | 07030309 | | O | | | 07 | 01/2009 | 12/2012 | 5 | 35.000 | 35.000 | | 35.000 | 35.000 | 35.000 | | | 140.000 |
| 09 | 001 | 2009/92 | 2 | Sinalização vertical diversa | 02 | 07030308 | | O | | | 07 | 01/2009 | 12/2012 | 5 | 90.000 | 90.000 | | 90.000 | 90.000 | 90.000 | | | 360.000 |
| 09 | 001 | 2009/92 | 3 | Sinalização horizontal | 02 | 07030309 | | A | | | 07 | 01/2009 | 12/2012 | 5 | 20.000 | 20.000 | | 20.000 | 50.000 | 50.000 | | | 140.000 |
| 09 | 001 | 2009/93 | | Recup. benef. estradas e caminhos municipais | 02 | 07030308 | | O | | | 07 | 01/2009 | 12/2012 | 5 | 500.000 | 500.000 | | 500.000 | 500.000 | 500.000 | | | 2.000.000 |
| 09 | 001 | 2009/94 | | Recup. benef. de arruamentos no concelho | 02 | 07030308 | | A | | | 07 | 01/2009 | 12/2012 | 5 | 5.000 | 5.000 | | 5.000 | 5.000 | 5.000 | | | 20.000 |
| 09 | 001 | 2009/95 | | Obras de arte de pequena dimensão | | | | | | | | | | | | | | | | | | | |
| 09 | 001 | 2009/95 | 1 | Const. e/ou benef. de pontes e pontões | 02 | 07030308 | | E | | | 07 | 01/2009 | 12/2012 | 5 | 315.000 | 315.000 | | 100.000 | 100.000 | 100.000 | | | 615.000 |
| 09 | 001 | 2009/95 | 2 | Outras obras | 02 | 07030308 | | E | | | 07 | 01/2009 | 12/2012 | 5 | 5.000 | 5.000 | | 5.000 | 5.000 | 5.000 | | | 20.000 |

Município de Ourém

Grandes Opções do Plano do ano 2009

(valores em euros)

| Obj. | Prog. | Projecto | | Designação | Código Classificação Orçamental | Forma de Realiz. | Fonte Financiamento (%) | | | Resp. | Datas (Mês/Ano) | | Fases de Exec. | Realizado (a) | Despesas | | | | | | Total previsto (i) = (a)+(b)+(e)+(f)+(g)+(h) | |
|---|-------|----------|-------|--|---------------------------------|------------------|-------------------------|----|----|-------|-------------------|-------------------------|----------------|---------------|-----------------------------|-----------|----------|-----------|------------|-----------|--|------------|
| | | Ano / Nº | Acção | | | | 2009 | | | | Anos seguintes | | | | | | | | | | | |
| | | | | | | | AC | AA | FC | | Total (b)=(c)+(d) | Financiam. definido (c) | | | Financiam. não definido (d) | 2010 (e) | 2011 (f) | 2012 (g) | Outros (h) | | | |
| 09 COMUNICAÇÕES E TRANSPORTES | | | | | | | | | | | | | | | | | | | | | | |
| 09 001 Rede Viária e Sinalização | | | | | | | | | | | | | | | | | | | | | | |
| 09 | 001 | 2009/96 | | Maquinaria e equipamento | | | | | | | | | | | | | | | | | | |
| 09 | 001 | 2009/96 | 1 | Aquisição de equipamento básico | 02 | 07011002 | O | | | 07 | 01/2009 | 12/2012 | 5 | | 15.000 | 15.000 | | 15.000 | 15.000 | 15.000 | | 60.000 |
| 09 | 001 | 2009/96 | 2 | Grand. rep./benef. de equipamento básico | 02 | 07011002 | E | | | 07 | 01/2009 | 12/2012 | 5 | | 40.000 | 40.000 | | 40.000 | 40.000 | 40.000 | | 160.000 |
| 09 | 001 | 2009/97 | | Estudos e projectos | 02 | 020214 | O | | | 07 | 01/2009 | 12/2012 | 5 | | 25.000 | 25.000 | | 25.000 | 25.000 | 25.000 | | 100.000 |
| 09 | 001 | 2009/153 | | Construção de rotunda em Marta | 02 | 07030301 | O | | | 07 | 01/2009 | 12/2009 | 1 | | 15.500 | 15.500 | | | | | | 15.500 |
| Totais do Programa 001: | | | | | | | | | | | | | | 813.616 | 2.412.300 | 2.412.300 | | 5.803.000 | 2.471.000 | 4.130.000 | 2.800.000 | 18.429.916 |
| 09 002 Transportes | | | | | | | | | | | | | | | | | | | | | | |
| 09 002 Equipamento de transporte | | | | | | | | | | | | | | | | | | | | | | |
| 09 | 002 | 2009/98 | | Aquisição | 02 | 07010602 | O | | | 02 | 01/2009 | 12/2012 | 5 | | 250.000 | 250.000 | | 25.000 | 25.000 | 25.000 | | 325.000 |
| 09 | 002 | 2009/98 | 2 | Grand. rep. benef. de equip. transporte | 02 | 07010602 | O | | | 07 | 01/2009 | 12/2012 | 5 | | 40.000 | 40.000 | | 40.000 | 40.000 | 40.000 | | 160.000 |
| 09 | 002 | 2009/98 | 3 | Aquisição em sistema de locação financeira | 03 | 070205 | O | | | 02 | 01/2009 | 12/2012 | 5 | | 40.000 | 40.000 | | 40.000 | 40.000 | 40.000 | | 160.000 |
| 09 | 002 | 2009/98 | 4 | Locação operacional | 02 | 020206 | O | | | 02 | 01/2009 | 12/2012 | 5 | | 2.500 | 2.500 | | 2.500 | 2.500 | 2.500 | | 10.000 |
| Totais do Programa 002: | | | | | | | | | | | | | | | 332.500 | 332.500 | | 107.500 | 107.500 | 107.500 | | 655.000 |
| Totais do Objectivo 09: | | | | | | | | | | | | | | 813.616 | 2.744.800 | 2.744.800 | 0 | 5.910.500 | 2.578.500 | 4.237.500 | 2.800.000 | 19.084.916 |
| 10 DEFESA DO MEIO AMBIENTE | | | | | | | | | | | | | | | | | | | | | | |
| 10 001 Parques e Jardins | | | | | | | | | | | | | | | | | | | | | | |
| 10 001 Parques, jardins e outros espaços verdes públicos | | | | | | | | | | | | | | | | | | | | | | |
| 10 | 001 | 2009/99 | | Construção e beneficiação | 02 | 07030305 | A | | | 06 | 01/2009 | 12/2012 | 5 | | 85.000 | 85.000 | | 85.000 | 85.000 | 85.000 | | 340.000 |
| 10 | 001 | 2009/99 | 2 | Manutenção de esp. verdes públicos | 02 | 02022501 | O | | | 06 | 01/2009 | 12/2012 | 5 | | 480.000 | 480.000 | | 492.000 | 504.300 | 517.000 | | 1.993.300 |
| 10 | 001 | 2009/99 | 3 | Vigilância de espaços verdes públicos | 02 | 020218 | O | | | 06 | 01/2009 | 12/2012 | 5 | | 105.000 | 105.000 | | 107.500 | 110.000 | 113.000 | | 435.500 |
| 10 001 Maquinaria e equipamento | | | | | | | | | | | | | | | | | | | | | | |
| 10 | 001 | 2009/100 | | Aquisição de equipamento básico | 02 | 07011002 | O | | | 06 | 01/2009 | 12/2012 | 5 | | 2.500 | 2.500 | | 2.500 | 2.500 | 2.500 | | 10.000 |
| 10 | 001 | 2009/101 | | Poda de árvores | 02 | 02022599 | O | | | 06 | 01/2009 | 12/2012 | 5 | | 12.500 | 12.500 | | 12.500 | 12.500 | 12.500 | | 50.000 |
| Totais do Programa 001: | | | | | | | | | | | | | | | 685.000 | 685.000 | | 699.500 | 714.300 | 730.000 | | 2.828.800 |
| 10 002 Protecção Ambiental | | | | | | | | | | | | | | | | | | | | | | |
| 10 002 Sensibilização ambiental das populações | | | | | | | | | | | | | | | | | | | | | | |
| 10 | 002 | 2009/102 | | Publicitação e divulgação | 02 | 02021799 | O | | | 06 | 01/2009 | 12/2012 | 5 | | 1.000 | 1.000 | | 1.000 | 1.000 | 1.000 | | 4.000 |
| 10 | 002 | 2009/102 | 2 | Aquisição de serviços. Outros | 02 | 02022599 | O | | | 06 | 01/2009 | 12/2012 | 5 | | 1.000 | 1.000 | | 1.000 | 1.000 | 1.000 | | 4.000 |

Município de Ourém

Grandes Opções do Plano do ano 2009

(valores em euros)

| Obj. | Prog. | Projecto | | Designação | Código Classificação Orçamental | Forma de Realiz. | Fonte Financiamento (%) | | | Resp. | Datas (Mês/Ano) | | Fases de Exec. | Realizado (a) | Despesas | | | | | | | Total previsto (i) = (a)+(b)+(e)+(f)+(g)+(h) | |
|--|-------|----------|-------|---|---------------------------------|------------------|-------------------------|----|----|-------|-----------------|---------|----------------|---------------|-------------------|-------------------------|-----------------------------|----------------|----------|----------|------------|--|------------|
| | | Ano / Nº | Acção | | | | AC | AA | FC | | Início | Fim | | | 2009 | | | Anos seguintes | | | | | |
| | | | | | | | | | | | | | | | Total (b)=(c)+(d) | Financiam. definido (c) | Financiam. não definido (d) | 2010 (e) | 2011 (f) | 2012 (g) | Outros (h) | | |
| 10 DEFESA DO MEIO AMBIENTE | | | | | | | | | | | | | | | | | | | | | | | |
| 10 002 Protecção Ambiental | | | | | | | | | | | | | | | | | | | | | | | |
| 10 | 002 | 2009/103 | | Limpeza de linhas de água | 02 | 020202 | O | | | | 06 | 01/2009 | 12/2012 | 5 | 10.000 | 10.000 | | 50.000 | 75.000 | 75.000 | | 210.000 | |
| 10 | 002 | 2009/104 | | Estudos e projectos | 02 | 020214 | O | | | | 06 | 01/2009 | 12/2012 | 5 | 12.500 | 12.500 | | 12.500 | 12.500 | 12.500 | | 50.000 | |
| Totais do Programa 002: | | | | | | | | | | | | | | | 24.500 | 24.500 | | 64.500 | 89.500 | 89.500 | | 268.000 | |
| 10 003 Acção Integrada-Valourém | | | | | | | | | | | | | | | | | | | | | | | |
| 10 | 003 | 2003/242 | | Requalificação da Zona Urb. Rib. de Seixa | | | | | | | | | | | | | | | | | | | |
| 10 | 003 | 2003/242 | 1 | Parque Linear | 02 | 07030305 | E | 45 | 35 | 07 | 01/2003 | 12/2009 | 4 | 5.609.865 | 513.500 | 513.500 | | | | | | 6.123.365 | |
| 10 | 003 | 2003/242 | 2 | Relocalização do Mercado Municipal | 02 | 07010303 | E | 45 | 35 | 07 | 01/2003 | 12/2009 | 4 | 4.228.940 | 43.700 | 43.700 | | | | | | 4.272.640 | |
| Totais do Programa 003: | | | | | | | | | | | | | | | 9.838.805 | 557.200 | 557.200 | | | | | 10.396.005 | |
| Totais do Objectivo 10: | | | | | | | | | | | | | | | 9.838.805 | 1.266.700 | 1.266.700 | 0 | 764.000 | 803.800 | 819.500 | 0 | 13.492.805 |
| 11 FREGUESIAS | | | | | | | | | | | | | | | | | | | | | | | |
| 11 001 Apoios ao Investimento | | | | | | | | | | | | | | | | | | | | | | | |
| 11 | 001 | 2003/62 | | Apoio à const.do Polidesportivo de Matas | 02 | 08050102 | O | | | | 01 | 01/2007 | 12/2010 | 5 | 5.000 | 5.000 | | 20.000 | | | | 25.000 | |
| 11 | 001 | 2003/63 | | Apoio à const. do Polidesportivo de Urqueira | 02 | 08050102 | O | | | | 01 | 01/2007 | 12/2010 | 5 | 5.000 | 5.000 | | 20.000 | | | | 25.000 | |
| 11 | 001 | 2004/36 | | Apoio à const. Polidesportivo de Espite | 02 | 08050102 | O | | | | 01 | 01/2007 | 12/2010 | 5 | 2.500 | 2.500 | | 10.000 | | | | 12.500 | |
| 11 | 001 | 2009/105 | | Apoio à const. parques de lazer nas Freguesias | 02 | 08050102 | O | | | | 01 | 01/2009 | 12/2012 | 5 | 10.000 | 10.000 | | 10.000 | 10.000 | 10.000 | | 40.000 | |
| 11 | 001 | 2009/106 | | Apoio à const. e/ou benef. sedes de Freguesias | 02 | 08050102 | O | | | | 01 | 01/2009 | 12/2012 | 5 | 30.000 | 30.000 | | 30.000 | 30.000 | 30.000 | | 120.000 | |
| 11 | 001 | 2009/107 | | Apoio à const. e/ou benef. de cemitérios | 02 | 08050102 | O | | | | 01 | 01/2009 | 12/2012 | 5 | 75.000 | 75.000 | | 75.000 | 75.000 | 75.000 | | 300.000 | |
| 11 | 001 | 2009/108 | | Apoio à const. e/ou benef. de Casas Mortuárias | 02 | 08050102 | O | | | | 01 | 01/2009 | 12/2012 | 5 | 150.000 | 150.000 | | 75.000 | 75.000 | 75.000 | | 375.000 | |
| 11 | 001 | 2009/109 | | Outros | 02 | 08050102 | O | | | | 07 | 01/2009 | 12/2012 | 5 | 5.000 | 5.000 | | 5.000 | 5.000 | 5.000 | | 20.000 | |
| 11 | 001 | 2009/150 | | Apoio à const. do Jardim do Cruzeiro (Fátima) | 02 | 08050102 | O | | | | 01 | 01/2009 | 12/2011 | 5 | 5.000 | 5.000 | | 50.000 | 45.000 | | | 100.000 | |
| 11 | 001 | 2009/151 | | Apoio à const. da Ciclo Via (Fátima/Ortiga) | 02 | 08050102 | O | | | | 01 | 01/2009 | 12/2011 | 5 | 10.000 | 10.000 | | 50.000 | 40.000 | | | 100.000 | |
| 11 | 001 | 2009/152 | | Apoio à const. - Praia Fluvial (Rib. do Fárrio) | 02 | 08050102 | O | | | | 01 | 01/2009 | 12/2011 | 5 | 5.000 | 5.000 | | 15.000 | 15.000 | | | 35.000 | |
| Totais do Programa 001: | | | | | | | | | | | | | | | 302.500 | 302.500 | | 360.000 | 295.000 | 195.000 | | 1.152.500 | |
| 11 002 Deleg. de Competências no âmbito de Investimento | | | | | | | | | | | | | | | | | | | | | | | |
| 11 | 002 | 2009/110 | | Arranjos urbanísticos e de espaços públicos | 02 | 08050102 | O | | | | 01 | 01/2009 | 12/2012 | 5 | 130.000 | 130.000 | | 30.000 | 30.000 | 30.000 | | 220.000 | |
| 11 | 002 | 2009/111 | | Rede viária | 02 | 08050102 | O | | | | 01 | 01/2009 | 12/2012 | 5 | 140.000 | 140.000 | | 100.000 | 100.000 | 100.000 | | 440.000 | |
| 11 | 002 | 2009/112 | | Parque escolar | 02 | 08050102 | O | | | | 01 | 01/2009 | 12/2012 | 5 | 50.000 | 50.000 | | 50.000 | 50.000 | 50.000 | | 200.000 | |

Município de Ourém

Grandes Opções do Plano do ano 2009

(valores em euros)

| Obj. | Prog. | Projecto | | Designação | Código Classificação Orçamental | Forma de Realiz. | Fonte Financiamento (%) | | | Resp. | Datas (Mês/Ano) | | Fases de Exec. | Realizado (a) | Despesas | | | | | | | Total previsto (i) = (a)+(b)+(e)+(f)+(g)+(h) | |
|--|-------|----------|-------|---|---------------------------------|------------------|-------------------------|----|----|-------|-----------------|---------|----------------|---------------|-------------------|-------------------------|-----------------------------|----------------|-----------|-----------|------------|--|-----------|
| | | | | | | | | | | | | | | | 2009 | | | Anos seguintes | | | | | |
| | | Ano / Nº | Acção | | | | AC | AA | FC | | Início | Fim | | | Total (b)=(c)+(d) | Financiam. definido (c) | Financiam. não definido (d) | 2010 (e) | 2011 (f) | 2012 (g) | Outros (h) | | |
| 11 FREGUESIAS | | | | | | | | | | | | | | | | | | | | | | | |
| 11 002 Deleg. de Competências no âmbito de Investimento | | | | | | | | | | | | | | | | | | | | | | | |
| 11 | 002 | 2009/113 | | Outros | 02 | 08050102 | O | | | | 01 | 01/2009 | 12/2012 | 5 | | 10.000 | 10.000 | | 10.000 | 10.000 | 10.000 | | 40.000 |
| Totais do Programa 002: | | | | | | | | | | | | | | | 330.000 | 330.000 | | 190.000 | 190.000 | 190.000 | | 900.000 | |
| 11 003 Apoio de Despesas Correntes | | | | | | | | | | | | | | | | | | | | | | | |
| 11 | 003 | 2009/114 | | Apoio a iniciativas de âmbito cultural e desportivo | 02 | 04050102 | O | | | | 01 | 01/2009 | 12/2012 | 5 | | 1.000 | 1.000 | | 1.000 | 1.000 | 1.000 | | 4.000 |
| 11 | 003 | 2009/115 | | Outros | 02 | 04050102 | O | | | | 01 | 01/2009 | 12/2012 | 5 | | 25.000 | 25.000 | | 25.000 | 25.000 | 25.000 | | 100.000 |
| Totais do Programa 003: | | | | | | | | | | | | | | | 26.000 | 26.000 | | 26.000 | 26.000 | 26.000 | | 104.000 | |
| 11 004 Deleg. de Comp. no âmbito de Despesas Correntes | | | | | | | | | | | | | | | | | | | | | | | |
| 11 | 004 | 2009/116 | | Conservação de bermas e valetas | 02 | 04050102 | O | | | | 01 | 01/2009 | 12/2012 | 5 | | 500.000 | 500.000 | | 500.000 | 500.000 | 500.000 | | 2.000.000 |
| 11 | 004 | 2009/117 | | Outros | 02 | 04050102 | O | | | | 01 | 01/2009 | 12/2012 | 5 | | 25.000 | 25.000 | | 25.000 | 25.000 | 25.000 | | 100.000 |
| Totais do Programa 004: | | | | | | | | | | | | | | | 525.000 | 525.000 | | 525.000 | 525.000 | 525.000 | | 2.100.000 | |
| Totais do Objectivo 11: | | | | | | | | | | | | | | | 0 | 1.183.500 | 1.183.500 | 0 | 1.101.000 | 1.036.000 | 936.000 | 0 | 4.256.500 |
| 12 INSTALAÇÕES E SERVIÇOS MUNICIPAIS | | | | | | | | | | | | | | | | | | | | | | | |
| 12 001 Edifícios | | | | | | | | | | | | | | | | | | | | | | | |
| Edifício Paços do Concelho | | | | | | | | | | | | | | | | | | | | | | | |
| 12 | 001 | 2002/179 | | Construção | 02 | 07010301 | E | 15 | | | 07 | 01/2006 | 12/2009 | 4 | 4.778.010 | 1.975.000 | 1.975.000 | | | | | | 6.753.010 |
| 12 | 001 | 2002/179 | 1 | Aquisição de equipamento administrativo | 02 | 070109 | O | | | | 07 | 01/2008 | 12/2010 | 1 | | 500.000 | 500.000 | | 10.000 | | | | 510.000 |
| 12 | 001 | 2002/179 | 4 | Equipamento diverso | 02 | 070115 | O | | | | 07 | 01/2009 | 12/2009 | 0 | | 50.000 | 50.000 | | | | | | 50.000 |
| 12 | 001 | 2002/179 | 5 | Serviço de fiscalização da obra | 02 | 07010301 | O | | | | 07 | 01/2006 | 12/2009 | 4 | 19.831 | 125.000 | 125.000 | | | | | | 144.831 |
| 12 | 001 | 2002/179 | 6 | Aquisição de obras de arte | 02 | 070112 | O | | | | 01 | 01/2008 | 12/2010 | 5 | | 25.000 | 25.000 | | 75.000 | | | | 100.000 |
| Edifício Municipal em Freixianda | | | | | | | | | | | | | | | | | | | | | | | |
| 12 | 001 | 2002/182 | 2 | Arranjos exteriores | 02 | 07030301 | E | | | | 07 | 01/2004 | 12/2009 | 4 | 263.246 | 182.000 | 182.000 | | | | | | 445.246 |
| 12 | 001 | 2003/245 | | Construção do Estaleiro Municipal | 02 | 07010301 | E | | | | 07 | 01/2004 | 12/2009 | 4 | 1.085.802 | 11.900 | 11.900 | | | | | | 1.097.702 |
| Edifício Multiusos em Caxarias | | | | | | | | | | | | | | | | | | | | | | | |
| 12 | 001 | 2003/246 | 1 | Edifício | 02 | 07010301 | E | | | 70 | 07 | 01/2009 | 12/2011 | 1 | | 12.500 | 12.500 | | 400.000 | 400.000 | | | 812.500 |
| 12 | 001 | 2003/246 | 2 | Arranjos exteriores | 02 | 07010401 | E | | | 70 | 07 | 01/2010 | 12/2011 | 1 | | | | | 75.000 | 125.000 | | | 200.000 |
| 12 | 001 | 2003/246 | 3 | Aquisição de equipamento administrativo | 02 | 070109 | O | | | 70 | 07 | 01/2011 | 12/2011 | 0 | | | | | | 25.000 | | | 25.000 |
| 12 | 001 | 2005/186 | | Criação do Serviço de Metrologia Municipal | | | | | | | | | | | | | | | | | | | |
| 12 | 001 | 2005/186 | 1 | Instalação dos serviços | 02 | 07010301 | E | | | | 07 | 01/2008 | 12/2009 | 2 | | 19.000 | 19.000 | | | | | | 19.000 |

Município de Ourém

Grandes Opções do Plano do ano 2009

(valores em euros)

| Obj. | Prog. | Projecto | | Designação | Código Classificação Orçamental | Forma de Realiz. | Fonte Financiamento (%) | | | Resp. | Datas (Mês/Ano) | | Fases de Exec. | Realizado (a) | Despesas | | | | | | | Total previsto (i) = (a)+(b)+(e)+(f)+(g)+(h) | |
|--|-------|----------|-------|--|---------------------------------|------------------|-------------------------|----|----|-------|-----------------|---------|----------------|---------------|-------------------|-------------------------|-----------------------------|----------------|-----------|----------|------------|--|-----------|
| | | Ano / Nº | Acção | | | | AC | AA | FC | | Início | Fim | | | 2009 | | | Anos seguintes | | | | | |
| | | | | | | | | | | | | | | | Total (b)=(c)+(d) | Financiam. definido (c) | Financiam. não definido (d) | 2010 (e) | 2011 (f) | 2012 (g) | Outros (h) | | |
| 12 INSTALAÇÕES E SERVIÇOS MUNICIPAIS | | | | | | | | | | | | | | | | | | | | | | | |
| 12 001 Edifícios | | | | | | | | | | | | | | | | | | | | | | | |
| 12 | 001 | 2005/186 | 2 | Aquisição de equipamento básico | 02 | 07011002 | O | | | | 02 | 01/2008 | 12/2009 | 4 | | 27.000 | 27.000 | | | | | | 27.000 |
| 12 | 001 | 2005/186 | 3 | Aquisição de equipamento informático | 02 | 070107 | O | | | | 02 | 01/2008 | 12/2009 | 4 | | 1.750 | 1.750 | | | | | | 1.750 |
| 12 | 001 | 2005/186 | 4 | Aquisição de equipamento administrativo | 02 | 070109 | O | | | | 02 | 01/2008 | 12/2009 | 5 | | 2.700 | 2.700 | | | | | | 2.700 |
| 12 | 001 | 2006/188 | | Edifício Multiusos em Cercal | | | | | | | | | | | | | | | | | | | |
| 12 | 001 | 2006/188 | 1 | Edifício | 02 | 07010301 | E | | | | 07 | 01/2007 | 12/2009 | 4 | 560.766 | 31.500 | 31.500 | | | | | | 592.266 |
| 12 | 001 | 2006/188 | 4 | Equipamento básico | 02 | 07011002 | O | | | | 04 | 01/2008 | 12/2009 | 5 | | 5.000 | 5.000 | | | | | | 5.000 |
| 12 | 001 | 2007/51 | | Reab - Paços do Concelho (Arq. Hist. e Museu) | | | | | | | | | | | | | | | | | | | |
| 12 | 001 | 2007/51 | 1 | Estudos e projectos | 02 | 07010307 | O | | 70 | | 08 | 01/2009 | 12/2009 | 0 | | 60.000 | 60.000 | | | | | | 60.000 |
| 12 | 001 | 2007/51 | 2 | Obras de remodelação | 02 | 07010301 | E | | 70 | | 07 | 01/2009 | 12/2010 | 0 | | 100.000 | 100.000 | | 1.000.000 | | | | 1.100.000 |
| 12 | 001 | 2007/51 | 3 | Aquisição de equipamento básico | 02 | 07011002 | O | | 70 | | 10 | 01/2010 | 12/2010 | 5 | | | | | 100.000 | | | | 100.000 |
| 12 | 001 | 2008/150 | | Instalações Municipais em Fátima | | | | | | | | | | | | | | | | | | | |
| 12 | 001 | 2008/150 | 1 | Beneficiação das instalações | 02 | 07010301 | E | | | 07 | 01/2008 | 12/2010 | 5 | | 20.000 | 20.000 | | 100.000 | | | | | 120.000 |
| 12 | 001 | 2009/118 | | Aquisição de terrenos | 02 | 070101 | O | | | 01 | 01/2009 | 12/2012 | 5 | | 5.000 | 5.000 | | 5.000 | 5.000 | 5.000 | | | 20.000 |
| 12 | 001 | 2009/119 | | Beneficiação e ampliação de edifícios municipais | 02 | 07010301 | E | | | 07 | 01/2009 | 12/2012 | 5 | | 10.000 | 10.000 | | 10.000 | 10.000 | 10.000 | | | 40.000 |
| 12 | 001 | 2009/120 | | Locação operacional de edifícios | 02 | 02020401 | O | | | 01 | 01/2009 | 12/2012 | 5 | | 505.000 | 505.000 | | 517.500 | 530.000 | 544.000 | | | 2.096.500 |
| Totais do Programa 001: | | | | | | | | | | | | | | 6.707.655 | 3.668.350 | 3.668.350 | | 2.292.500 | 1.095.000 | 559.000 | | 14.322.505 | |
| 12 002 Medidas de Modernização e Eficiência | | | | | | | | | | | | | | | | | | | | | | | |
| 12 002 2009/121 Maquinaria e equipamento | | | | | | | | | | | | | | | | | | | | | | | |
| 12 | 002 | 2009/121 | 1 | Aquisição e equipamento básico | 02 | 07011002 | O | | | | 02 | 01/2009 | 12/2012 | 5 | | 35.000 | 35.000 | | 35.000 | 35.000 | 35.000 | | 140.000 |
| 12 | 002 | 2009/121 | 2 | Aquisição de equipamento administrativo | 02 | 070109 | O | | | | 02 | 01/2009 | 12/2012 | 5 | | 10.000 | 10.000 | | 10.000 | 10.000 | 10.000 | | 40.000 |
| 12 | 002 | 2009/121 | 3 | Aquisição de ferramentas e utensílios | 02 | 070111 | O | | | | 07 | 01/2009 | 12/2012 | 5 | | 7.500 | 7.500 | | 7.500 | 7.500 | 7.500 | | 30.000 |
| 12 | 002 | 2009/121 | 4 | Aquisição de máq. e equip. em locação financeira | 03 | 070207 | O | | | | 02 | 01/2009 | 12/2012 | 5 | | 50.000 | 50.000 | | 50.000 | 50.000 | 50.000 | | 200.000 |
| 12 | 002 | 2009/122 | | Formação de pessoal | 02 | 020215 | O | | | | 09 | 01/2009 | 12/2012 | 5 | | 15.000 | 15.000 | | 15.000 | 15.000 | 15.000 | | 60.000 |
| 12 | 002 | 2009/123 | | Informatização dos serviços | | | | | | | | | | | | | | | | | | | |
| 12 | 002 | 2009/123 | 1 | Aquisição de equipamento informático | 02 | 070107 | O | | | | 09 | 01/2009 | 12/2012 | 5 | | 30.000 | 30.000 | | 30.000 | 30.000 | 30.000 | | 120.000 |
| 12 | 002 | 2009/123 | 2 | Material de informática - locação financeira | 03 | 070206 | O | | | | 09 | 01/2009 | 12/2012 | 5 | | 1.000 | 1.000 | | 1.000 | 1.000 | 1.000 | | 4.000 |
| 12 | 002 | 2009/123 | 3 | Aquisição de software informático | 02 | 070108 | O | | | | 09 | 01/2009 | 12/2012 | 5 | | 40.000 | 40.000 | | 40.000 | 40.000 | 40.000 | | 160.000 |
| 12 | 002 | 2009/124 | | Implementação de "Sistemas da Qualidade" | 02 | 020220 | O | | | | 09 | 01/2009 | 12/2012 | 5 | | 5.000 | 5.000 | | 5.000 | 5.000 | 5.000 | | 20.000 |
| Totais do Programa 002: | | | | | | | | | | | | | | | 193.500 | 193.500 | | 193.500 | 193.500 | 193.500 | | 774.000 | |

Grandes Opções do Plano do ano 2009

(valores em euros)

| Obj. | Prog. | Projecto | | Designação | Código Classificação Orçamental | Forma de Realiz. | Fonte Financiamento (%) | | | Resp. | Datas (Mês/Ano) | | Fases de Exec. | Realizado (a) | Despesas | | | | | | | Total previsto (i) = (a)+(b)+(e)+(f)+(g)+(h) | |
|---|-------|----------|-------|-------------------------------------|---------------------------------|------------------|-------------------------|----|----|-------|-------------------|-------------------------|----------------|---------------|-----------------------------|------------|------------|----------|------------|------------|------------|--|-------------|
| | | Ano / Nº | Acção | | | | 2009 | | | | Anos seguintes | | | | | | | | | | | | |
| | | | | | | | AC | AA | FC | | Total (b)=(c)+(d) | Financiam. definido (c) | | | Financiam. não definido (d) | 2010 (e) | 2011 (f) | 2012 (g) | Outros (h) | | | | |
| 12 INSTALAÇÕES E SERVIÇOS MUNICIPAIS | | | | | | | | | | | | | | | | | | | | | | | |
| 12 003 Outros investimentos | | | | | | | | | | | | | | | | | | | | | | | |
| 12 | 003 | 2009/125 | | Investimentos incorpóreos | 02 | 070113 | O | | | | 01 | 01/2009 | 12/2012 | 5 | | 5.000 | 5.000 | | 5.000 | 5.000 | 5.000 | | 20.000 |
| 12 | 003 | 2009/126 | | Outros investimentos | 02 | 070115 | O | | | | 01 | 01/2009 | 12/2012 | 5 | 20.000 | 20.000 | | 20.000 | 20.000 | 20.000 | | 80.000 | |
| 12 | 003 | 2009/127 | | Outros invest. - locação financeira | 03 | 070209 | O | | | | 01 | 01/2009 | 12/2012 | 5 | 500 | 500 | | 500 | 500 | 500 | | 2.000 | |
| 12 | 003 | 2009/128 | | Outros bens do domínio público | 02 | 070306 | O | | | | 01 | 01/2009 | 12/2012 | 5 | 500 | 500 | | 500 | 500 | 500 | | 2.000 | |
| 12 | 003 | 2009/129 | | Artigos e objectos de valor | 02 | 070112 | O | | | | 01 | 01/2009 | 12/2012 | 5 | 500 | 500 | | 500 | 500 | 500 | | 2.000 | |
| Totais do Programa 003: | | | | | | | | | | | | | | | 26.500 | 26.500 | | 26.500 | 26.500 | 26.500 | | 106.000 | |
| Totais do Objectivo 12: | | | | | | | | | | | | | | | 6.707.655 | 3.888.350 | 3.888.350 | 0 | 2.512.500 | 1.315.000 | 779.000 | 0 | 15.202.505 |
| Total Geral: | | | | | | | | | | | | | | | 26.226.351 | 38.095.450 | 38.095.450 | 0 | 46.584.650 | 45.284.000 | 34.338.900 | 17.010.100 | 207.539.451 |

ORGÃO EXECUTIVO

Em _____ de _____ de _____

ORGÃO DELIBERATIVO

Em _____ de _____ de _____



Anexo – F
Plano Plurianual de Investimentos – 2009/2012

Município de Ourém

Plano PluriAnual de Investimentos do ano 2009

(valores em euros)

| Obj. | Prog. | Projecto | | Designação | Código Classificação Orçamental | Forma de Realiz. | Fonte Financiamento (%) | | | Resp. | Datas (Mês/Ano) | | Fases de Exec. | Realizado (a) | Despesas | | | | | | | Total previsto (i) = (a)+(b)+(e)+(f)+(g)+(h) | | | |
|-----------------------------|-------|----------|-------|--|---------------------------------|------------------|-------------------------|----|----|-------|-----------------|---------|----------------|---------------|-------------------|-------------------------|-----------------------------|----------------|----------|-----------|------------|--|--|--|-----------|
| | | Ano / Nº | Acção | | | | AC | AA | FC | | Início | Fim | | | 2009 | | | Anos seguintes | | | | | | | |
| | | | | | | | | | | | | | | | Total (b)=(c)+(d) | Financiam. definido (c) | Financiam. não definido (d) | 2010 (e) | 2011 (f) | 2012 (g) | Outros (h) | | | | |
| 01 EDUCAÇÃO | | | | | | | | | | | | | | | | | | | | | | | | | |
| 01 002 Ensino Básico | | | | | | | | | | | | | | | | | | | | | | | | | |
| 01 | 002 | 2007/15 | 3 | Arranjos exteriores | 02 | 07010401 | E | | 47 | 07 | 01/2009 | 12/2010 | 0 | | | | 150.000 | 150.000 | | 150.000 | | | | | 300.000 |
| 01 | 002 | 2007/15 | 4 | Aquisição de equipamento | 02 | 07011002 | O | | 47 | 04 | 01/2009 | 12/2010 | 0 | | | | 5.000 | 5.000 | | 45.000 | | | | | 50.000 |
| 01 | 002 | 2008/138 | | Centro Escolar de N.º Sr.º das Misericórdias | | | | | | | | | | | | | | | | | | | | | |
| 01 | 002 | 2008/138 | 1 | Aquisição de terreno | 02 | 070101 | O | | | 01 | 01/2009 | 12/2009 | 0 | | | | 5.000 | 5.000 | | | | | | | 5.000 |
| 01 | 002 | 2008/138 | 2 | Construção do edifício escolar | 02 | 07010305 | E | | 47 | 07 | 01/2009 | 12/2010 | 0 | | | | 700.000 | 700.000 | | 1.470.000 | | | | | 2.170.000 |
| 01 | 002 | 2008/138 | 3 | Arranjos exteriores | 02 | 07010401 | E | | 47 | 07 | 01/2009 | 12/2010 | 0 | | | | 100.000 | 100.000 | | 450.000 | | | | | 550.000 |
| 01 | 002 | 2008/138 | 4 | Aquisição de equipamento básico | 02 | 07011002 | O | | 47 | 04 | 01/2010 | 12/2010 | 5 | | | | | | | 70.000 | | | | | 70.000 |
| 01 | 002 | 2009/1 | | Centro Escolar Beato Nuno - Fátima | | | | | | | | | | | | | | | | | | | | | |
| 01 | 002 | 2009/1 | 1 | Construção do edifício escolar | 02 | 07010305 | E | | 47 | 07 | 01/2009 | 12/2010 | 0 | | | | 1.400.000 | 1.400.000 | | 875.000 | | | | | 2.275.000 |
| 01 | 002 | 2009/1 | 2 | Arranjos exteriores | 02 | 07010401 | E | | 47 | 04 | 01/2009 | 12/2010 | 0 | | | | 30.000 | 30.000 | | 41.000 | | | | | 71.000 |
| 01 | 002 | 2009/1 | 3 | Aquisição de equipamento básico | 02 | 07011002 | O | | 47 | 04 | 01/2010 | 12/2010 | 0 | | | | | | | 80.000 | | | | | 80.000 |
| 01 | 002 | 2009/2 | | Centro Escolar de Freixianda | | | | | | | | | | | | | | | | | | | | | |
| 01 | 002 | 2009/2 | 1 | Ampliação da EB2/3 para 1ºCEB e JI | 02 | 07010305 | E | | | 07 | 01/2010 | 12/2011 | 0 | | | | | | | 700.000 | 1.000.000 | | | | 1.700.000 |
| 01 | 002 | 2009/2 | 2 | Arranjos exteriores | 02 | 07010401 | E | | | 07 | 01/2010 | 12/2011 | 0 | | | | | | | 50.000 | 165.000 | | | | 215.000 |
| 01 | 002 | 2009/2 | 3 | Aquisição de equipamento básico | 02 | 07011002 | O | | | 04 | 01/2010 | 12/2011 | 0 | | | | | | | | 87.000 | | | | 87.000 |
| 01 | 002 | 2009/3 | | Centro Escolar de Caxarias | | | | | | | | | | | | | | | | | | | | | |
| 01 | 002 | 2009/3 | 1 | Ampliação da EB2,3 (Cónego Perdigo) para 1º CEB JI | 02 | 07010305 | E | | | 07 | 01/2010 | 12/2011 | 0 | | | | | | | 615.000 | 1.000.000 | | | | 1.615.000 |
| 01 | 002 | 2009/3 | 2 | Arranjos exteriores | 02 | 07010401 | E | | | 07 | 01/2010 | 12/2011 | 0 | | | | | | | 60.000 | 155.000 | | | | 215.000 |
| 01 | 002 | 2009/3 | 3 | Aquisição de equipamento básico | 02 | 07011002 | O | | | 04 | 01/2010 | 12/2011 | 0 | | | | | | | | 87.000 | | | | 87.000 |
| 01 | 002 | 2009/4 | | Centro Escolar de Alburitel/Seiça | | | | | | | | | | | | | | | | | | | | | |
| 01 | 002 | 2009/4 | 1 | Construção do edifício escolar | 02 | 07010305 | E | | | 07 | 01/2010 | 12/2011 | 0 | | | | | | | 365.000 | 1.000.000 | | | | 1.365.000 |
| 01 | 002 | 2009/4 | 2 | Arranjos exteriores | 02 | 07010401 | E | | | 07 | 01/2010 | 12/2011 | 0 | | | | | | | 100.000 | 150.000 | | | | 250.000 |
| 01 | 002 | 2009/4 | 3 | Aquisição do equipamento básico | 02 | 07011002 | E | | | 04 | 01/2010 | 12/2011 | | | | | | | | | 75.000 | | | | 75.000 |
| 01 | 002 | 2009/5 | | Centro Escolar de Fátima | | | | | | | | | | | | | | | | | | | | | |
| 01 | 002 | 2009/5 | 1 | Construção do edifício escolar | 02 | 07010305 | E | | | 07 | 01/2010 | 12/2011 | 0 | | | | | | | 600.000 | 1.050.000 | | | | 1.650.000 |
| 01 | 002 | 2009/5 | 2 | Arranjos exteriores | 02 | 07010401 | E | | | 07 | 01/2010 | 12/2011 | 0 | | | | | | | 150.000 | 250.000 | | | | 400.000 |
| 01 | 002 | 2009/5 | 3 | Aquisição de equipamento básico | 02 | 07011002 | O | | | 04 | 01/2010 | 12/2011 | 0 | | | | | | | | 90.000 | | | | 90.000 |
| 01 | 002 | 2009/12 | | Aquisição de terrenos | 02 | 070101 | O | | | 01 | 01/2009 | 12/2012 | 5 | | | | 1.000 | 1.000 | | 1.000 | 1.000 | 1.000 | | | 4.000 |
| 01 | 002 | 2009/13 | | Modernização e equipamento (Ensino Básico) | | | | | | | | | | | | | | | | | | | | | |
| 01 | 002 | 2009/13 | 1 | Aquisição de equipamento básico | 02 | 07011002 | O | | | 04 | 01/2009 | 12/2012 | 5 | | | | 50.000 | 50.000 | | 50.000 | 50.000 | 50.000 | | | 200.000 |

Município de Ourém

Plano PluriAnual de Investimentos do ano 2009

(valores em euros)

| Obj. | Prog. | Projecto | | Designação | Código Classificação Orçamental | Forma de Realiz. | Fonte Financiamento (%) | | | Resp. | Datas (Mês/Ano) | | Fases de Exec. | Realizado (a) | Despesas | | | | | | Total previsto (i) = (a)+(b)+(e)+(f)+(g)+(h) | | | |
|--|-------|----------|-------|---|---------------------------------|------------------|-------------------------|----|----|-------|-----------------|---------|----------------|---------------|-------------------|-------------------------|-----------------------------|----------------|-----------|-----------|--|------------|------------|-----------|
| | | Ano / Nº | Acção | | | | AC | AA | FC | | Início | Fim | | | 2009 | | | Anos seguintes | | | | | | |
| | | | | | | | | | | | | | | | Total (b)=(c)+(d) | Financiam. definido (c) | Financiam. não definido (d) | 2010 (e) | 2011 (f) | 2012 (g) | | Outros (h) | | |
| 01 EDUCAÇÃO | | | | | | | | | | | | | | | | | | | | | | | | |
| 01 002 Ensino Básico | | | | | | | | | | | | | | | | | | | | | | | | |
| 01 | 002 | 2009/13 | 2 | Aquisição de equipamento administrativo | 02 | 070109 | O | | | | 04 | 01/2009 | 12/2012 | 5 | | 500 | 500 | | 500 | 500 | 500 | | 2.000 | |
| 01 | 002 | 2009/13 | 3 | Aquisição de equipamento informático | 02 | 070107 | O | | | | 09 | 01/2009 | 12/2012 | 5 | | 1.000 | 1.000 | | 1.000 | 1.000 | 1.000 | | 4.000 | |
| 01 | 002 | 2009/13 | 4 | Aquisição de software | 02 | 070108 | O | | | | 09 | 01/2009 | 12/2012 | 5 | | 500 | 500 | | 500 | 500 | 500 | | 2.000 | |
| 01 | 002 | 2009/13 | 5 | Outros investimentos | 02 | 070115 | O | | | | 04 | 01/2009 | 12/2012 | 5 | | 1.000 | 1.000 | | 1.000 | 1.000 | 1.000 | | 4.000 | |
| Totais do Programa 002: | | | | | | | | | | | | | | | 0 | 3.364.000 | 3.364.000 | 0 | 6.690.000 | 6.353.000 | 54.000 | 0 | 16.461.000 | |
| 01 003 Ensino Secundário e Profissional | | | | | | | | | | | | | | | | | | | | | | | | |
| Edifício dos Monfortinos em Fátima | | | | | | | | | | | | | | | | | | | | | | | | |
| 01 | 003 | 2005/199 | 1 | Aquisição do edifício | 02 | 07010305 | O | | | | 01 | 01/2005 | 12/2014 | 5 | 1.000.000 | 250.000 | 250.000 | | 250.000 | 250.000 | 250.000 | 500.000 | 2.500.000 | |
| 01 | 003 | 2005/199 | 2 | Beneficiação e adaptação | 02 | 07010305 | E | | | | 07 | 01/2008 | 12/2011 | 0 | | 5.000 | 5.000 | | 5.000 | 5.000 | | | 15.000 | |
| Totais do Programa 003: | | | | | | | | | | | | | | | 1.000.000 | 255.000 | 255.000 | 0 | 255.000 | 255.000 | 250.000 | 500.000 | 2.515.000 | |
| Totais do Objectivo 01: | | | | | | | | | | | | | | | 1.331.000 | 5.996.250 | 5.996.250 | 0 | 8.226.250 | 6.637.500 | 333.500 | 500.000 | 23.024.500 | |
| 02 CULTURA, DESPORTO E TEMPOS LIVRES | | | | | | | | | | | | | | | | | | | | | | | | |
| 02 001 Cultura | | | | | | | | | | | | | | | | | | | | | | | | |
| Remodelação do Cine-Teatro Municipal | | | | | | | | | | | | | | | | | | | | | | | | |
| 02 | 001 | 2007/50 | 1 | Estudo e projecto | 02 | 07010302 | O | | | | 50 | 08 | 01/2008 | 12/2009 | 0 | | 5.000 | 5.000 | | | | | | 5.000 |
| 02 | 001 | 2007/50 | 2 | Obras de remodelação | 02 | 07010302 | E | | | | 50 | 07 | 01/2009 | 12/2010 | 1 | 250.000 | 250.000 | | 1.250.000 | | | | | 1.500.000 |
| 02 | 001 | 2007/50 | 3 | Aquisição de equipamento básico | 02 | 07011002 | O | | | | 50 | 10 | 01/2009 | 12/2010 | 0 | 25.000 | 25.000 | | 75.000 | | | | | 100.000 |
| 02 | 001 | 2009/24 | | Aquisição de terrenos | 02 | 070101 | O | | | | 01 | 01/2009 | 12/2012 | 5 | | 5.000 | 5.000 | | 5.000 | 5.000 | 5.000 | | 20.000 | |
| Modernização e equipamento | | | | | | | | | | | | | | | | | | | | | | | | |
| 02 | 001 | 2009/25 | 1 | Aquisição de equipamento básico | 02 | 07011002 | O | | | | 10 | 01/2009 | 12/2012 | 5 | | 1.000 | 1.000 | | 1.000 | 1.000 | 1.000 | | 4.000 | |
| 02 | 001 | 2009/25 | 2 | Aquisição de equipamento administrativo | 02 | 070109 | O | | | | 10 | 01/2009 | 12/2012 | 5 | | 500 | 500 | | 500 | 500 | 500 | | 2.000 | |
| 02 | 001 | 2009/25 | 3 | Acções de equipamento de informática | 02 | 070107 | O | | | | 09 | 01/2009 | 12/2012 | 5 | | 500 | 500 | | 500 | 500 | 500 | | 2.000 | |
| 02 | 001 | 2009/25 | 4 | Aquisição de software informático | 02 | 070108 | O | | | | 09 | 01/2009 | 12/2012 | 5 | | 500 | 500 | | 500 | 500 | 500 | | 2.000 | |
| Biblioteca Municipal - Cidade de Ourém | | | | | | | | | | | | | | | | | | | | | | | | |
| 02 | 001 | 2009/29 | 1 | Estudos e projectos | 02 | 07010301 | | | | | | | 01/2009 | 12/2009 | | 30.000 | 30.000 | | | | | | 30.000 | |
| 02 | 001 | 2009/29 | 2 | Req. Antigo Hospital de Santo Agostinho | 02 | 07010301 | E | | | | 07 | 01/2010 | 12/2011 | 0 | | | | | 750.000 | 1.250.000 | | | | 2.000.000 |
| 02 | 001 | 2009/29 | 3 | Aquisição de equipamento básico | 02 | 07011002 | O | | | | 10 | 01/2010 | 12/2011 | | | | | | 25.000 | 75.000 | | | | 100.000 |
| 02 | 001 | 2009/29 | 4 | Aquisição de equipamento informático | 02 | 070107 | O | | | | 09 | 01/2011 | 12/2011 | | | | | | | 25.000 | | | | 25.000 |
| 02 | 001 | 2009/156 | | Centro Cultural de Fátima | | | | | | | | | | | | | | | | | | | | |

Município de Ourém

Plano PluriAnual de Investimentos do ano 2009

(valores em euros)

| Obj. | Prog. | Projecto | | Designação | Código Classificação Orçamental | Forma de Realiz. | Fonte Financiamento (%) | | | Resp. | Datas (Mês/Ano) | | Fases de Exec. | Realizado (a) | Despesas | | | | | | | Total previsto (i) = (a)+(b)+(e)+(f)+(g)+(h) | | | |
|---|-------|----------|-------|---|---------------------------------|------------------|-------------------------|----|----|-------|-----------------|---------|----------------|---------------|-------------------|-------------------------|-----------------------------|----------------|-----------|----------|------------|--|--|-----------|-----------|
| | | Ano / Nº | Acção | | | | AC | AA | FC | | Início | Fim | | | 2009 | | | Anos seguintes | | | | | | | |
| | | | | | | | | | | | | | | | Total (b)=(c)+(d) | Financiam. definido (c) | Financiam. não definido (d) | 2010 (e) | 2011 (f) | 2012 (g) | Outros (h) | | | | |
| 02 CULTURA, DESPORTO E TEMPOS LIVRES | | | | | | | | | | | | | | | | | | | | | | | | | |
| 02 001 Cultura | | | | | | | | | | | | | | | | | | | | | | | | | |
| 02 | 001 | 2009/156 | 1 | Construção | 02 | 07010302 | E | | | | 07 | 01/2009 | 12/2011 | 0 | 5.000 | 5.000 | | 1.500.000 | 1.500.000 | | | | | 3.005.000 | |
| 02 | 001 | 2009/156 | 2 | Aquisição de equipamento básico | 02 | 07011002 | O | | | | 10 | 01/2010 | 12/2011 | 0 | | | | 25.000 | 75.000 | | | | | 100.000 | |
| Totais do Programa 001: | | | | | | | | | | | | | | 0 | 322.500 | 322.500 | 0 | 3.632.500 | 2.932.500 | 7.500 | 0 | 6.895.000 | | | |
| 02 002 Desporto e Lazer | | | | | | | | | | | | | | | | | | | | | | | | | |
| 02 | 002 | 2002/37 | | Pavilhão Desportivo do Caneiro | | | | | | | | | | | | | | | | | | | | | |
| 02 | 002 | 2002/37 | 2 | Arranjos exteriores | 02 | 07010401 | E | | | | 07 | 01/2004 | 12/2009 | 4 | 32.697 | 155.000 | 155.000 | | | | | | | | 187.697 |
| 02 | 002 | 2003/59 | | Complexo Desportivo Municipal de Fátima | | | | | | | | | | | | | | | | | | | | | |
| 02 | 002 | 2003/59 | 1 | Estádio Municipal em Fátima | 02 | 07010406 | E | | | | 07 | 01/2003 | 12/2009 | 4 | 181.082 | 1.288.500 | 1.288.500 | | | | | | | | 1.469.582 |
| 02 | 002 | 2003/64 | | Piscina de Aprendizagem em Caxarias | | | | | | | | | | | | | | | | | | | | | |
| 02 | 002 | 2003/64 | 1 | Construção da piscina | 02 | 07010406 | E | | | | 07 | 01/2004 | 12/2009 | 4 | 22.295 | 29.500 | 29.500 | | | | | | | | 51.795 |
| 02 | 002 | 2006/204 | | Pavilhão Gimnodesportivo em Olival | | | | | | | | | | | | | | | | | | | | | |
| 02 | 002 | 2006/204 | 2 | Construção do Pavilhão | 02 | 07010406 | E | 50 | | | 07 | 01/2009 | 12/2011 | 0 | 50.000 | 50.000 | | 700.000 | 50.000 | | | | | 800.000 | |
| 02 | 002 | 2006/204 | 3 | Arranjos exteriores | 02 | 07010401 | E | | | | 07 | 01/2010 | 12/2011 | 0 | | | | 100.000 | 150.000 | | | | | 250.000 | |
| 02 | 002 | 2006/204 | 4 | Aquisição de equipamento básico | 02 | 07011002 | O | | | | 10 | 01/2011 | 12/2011 | 0 | | | | | 50.000 | | | | | 50.000 | |
| 02 | 002 | 2009/31 | | Const. benef./amp. e r.p. - desporto e lazer | | | | | | | | | | | | | | | | | | | | | |
| 02 | 002 | 2009/31 | 1 | Pavilhões e outros edifícios | 02 | 07010302 | O | | | | 07 | 01/2009 | 12/2012 | 5 | 10.000 | 10.000 | | 10.000 | 10.000 | 10.000 | | | | 40.000 | |
| 02 | 002 | 2009/31 | 2 | Outras infra-estruturas de desporto e lazer | 02 | 07010302 | E | | | | 07 | 01/2009 | 12/2012 | 5 | 10.000 | 10.000 | | 10.000 | 10.000 | 10.000 | | | | 40.000 | |
| 02 | 002 | 2009/32 | | Aquisição de terrenos | 02 | 070101 | O | | | | 01 | 01/2009 | 12/2012 | 5 | 1.000 | 1.000 | | 1.000 | 1.000 | 1.000 | | | | 4.000 | |
| 02 | 002 | 2009/33 | | Modernização e equipamento (desporto e lazer) | | | | | | | | | | | | | | | | | | | | | |
| 02 | 002 | 2009/33 | 1 | Aquisição de equipamento básico | 02 | 07011002 | O | | | | 10 | 01/2009 | 12/2012 | 5 | 40.000 | 40.000 | | 40.000 | 40.000 | 40.000 | | | | 160.000 | |
| 02 | 002 | 2009/33 | 2 | Aquisição de equipamento informático | 02 | 070107 | O | | | | 09 | 01/2009 | 12/2012 | 5 | 500 | 500 | | 500 | 500 | 500 | | | | 2.000 | |
| 02 | 002 | 2009/33 | 3 | Outros investimentos | 02 | 070115 | O | | | | 10 | 01/2009 | 12/2012 | 5 | 15.000 | 15.000 | | 15.000 | 15.000 | 15.000 | | | | 60.000 | |
| 02 | 002 | 2009/34 | | Parques infantis | | | | | | | | | | | | | | | | | | | | | |
| 02 | 002 | 2009/34 | 1 | Beneficiação/ampliação | 02 | 07030305 | E | | | | 08 | 01/2009 | 12/2012 | 5 | 2.500 | 2.500 | | 2.500 | 2.500 | 2.500 | | | | 10.000 | |
| 02 | 002 | 2009/34 | 2 | Construção de novos parques infantis | 02 | 07030305 | E | | | | 07 | 01/2009 | 12/2012 | 5 | 20.000 | 20.000 | | 20.000 | 20.000 | 20.000 | | | | 80.000 | |
| 02 | 002 | 2009/37 | | Complexo Desportivo da Caridade | | | | | | | | | | | | | | | | | | | | | |
| 02 | 002 | 2009/37 | 1 | Ampliação e remodelação | 02 | 07010302 | E | | | | 07 | 01/2009 | 12/2010 | 5 | 50.000 | 50.000 | | 250.000 | | | | | | 300.000 | |
| Totais do Programa 002: | | | | | | | | | | | | | | 236.074 | 1.672.000 | 1.672.000 | 0 | 1.149.000 | 349.000 | 99.000 | 0 | 3.505.074 | | | |

Município de Ourém

Plano PluriAnual de Investimentos do ano 2009

(valores em euros)

| Obj. | Prog. | Projecto | | Designação | Código Classificação Orçamental | Forma de Realiz. | Fonte Financiamento (%) | | | Resp. | Datas (Mês/Ano) | | Fases de Exec. | Realizado (a) | Despesas | | | | | | | Total previsto (i) = (a)+(b)+(e)+(f)+(g)+(h) | | | | | | | |
|-------------------------|-------|----------|-------|--|---------------------------------|------------------|-------------------------|----|----|-------|-----------------|---------|----------------|---------------|--------------------------------|-------------------------|-----------------------------|----------------|----------|----------|------------|--|-----------|---------|--|--|--|--|--|
| | | Ano / Nº | Acção | | | | AC | AA | FC | | Início | Fim | | | 2009 | | | Anos seguintes | | | | | | | | | | | |
| | | | | | | | | | | | | | | | Total (b)=(c)+(d) | Financiam. definido (c) | Financiam. não definido (d) | 2010 (e) | 2011 (f) | 2012 (g) | Outros (h) | | | | | | | | |
| 05 | | | | | | | | | | | | | | | HABITAÇÃO E URBANISMO | | | | | | | | | | | | | | |
| 05 002 | | | | | | | | | | | | | | | Planeamento Urbanístico | | | | | | | | | | | | | | |
| 05 | 002 | 2003/95 | | Plano de Urbanização de Caxarias | 02 | 070113 | O | | | | 11 | 01/2006 | 01/2010 | 4 | 22.759 | 15.000 | 15.000 | | 42.500 | | | | | 80.259 | | | | | |
| 05 | 002 | 2003/96 | | Plano de Urbanização de Freixianda | 02 | 070113 | O | | | | 11 | 01/2005 | 12/2009 | 3 | 57.279 | 5.000 | 5.000 | | | | | | | 62.279 | | | | | |
| 05 | 002 | 2003/97 | | Plano de Urbanização de Ourém | 02 | 070113 | O | | | | 11 | 01/2004 | 12/2009 | 3 | 27.132 | 5.000 | 5.000 | | | | | | | 32.132 | | | | | |
| 05 | 002 | 2003/98 | | P.P. - Av.Papa João XXIII e Av. D.José A.C. Silva | 02 | 070113 | O | | | | 11 | 01/2003 | 12/2009 | 4 | | 36.000 | 36.000 | | | | | | | 36.000 | | | | | |
| 05 | 002 | 2006/41 | | P. Pormenor - Zona Industrial de Freixianda | 02 | 070113 | O | | | | 11 | 01/2006 | 01/2009 | 3 | 22.688 | 2.000 | 2.000 | | | | | | | 24.688 | | | | | |
| 05 | 002 | 2006/42 | | P. Pormenor - Zona Industrial de Gondemaria | 02 | 070113 | O | | | | 11 | 05/2005 | 12/2010 | 3 | | 5.000 | 5.000 | | 35.000 | | | | | 40.000 | | | | | |
| 05 | 002 | 2006/44 | | P. Pormenor - Parque de Negócios em Fátima | 02 | 070113 | O | | | | 11 | 01/2006 | 01/2009 | 2 | | 39.500 | 39.500 | | | | | | | 39.500 | | | | | |
| 05 | 002 | 2006/45 | | P. Pormenor - Emp. Turístico em Caxarias - Golf | | | | | | | | | | | | | | | | | | | | | | | | | |
| 05 | 002 | 2006/45 | 1 | Elaboração do plano de pormenor | 02 | 070113 | O | | | | 11 | 01/2005 | 12/2010 | 3 | 25.816 | 20.800 | 20.800 | | 11.000 | | | | | 57.616 | | | | | |
| 05 | 002 | 2006/45 | 2 | Estudo de impacto ambiental referente ao P.P. | 02 | 070113 | O | | | | 11 | 01/2005 | 12/2010 | 3 | | 30.000 | 30.000 | | 9.250 | | | | | 39.250 | | | | | |
| 05 | 002 | 2006/46 | | P. Pormenor - Zona do Agroal | 02 | 070113 | O | | | | 11 | 02/2001 | 01/2010 | 4 | | 15.000 | 15.000 | | 5.000 | | | | | 20.000 | | | | | |
| 05 | 002 | 2006/47 | | P. Pormenor - Santuário de N.º Sr.ª Ortiga | 02 | 070113 | O | | | | 11 | 05/2005 | 01/2009 | 3 | 6.973 | 6.250 | 6.250 | | | | | | | 13.223 | | | | | |
| 05 | 002 | 2006/51 | | P. Pormenor - Rotunda Sul / Estrada de Minde | 02 | 070113 | O | | | | 11 | 02/2001 | 01/2009 | 4 | | 6.000 | 6.000 | | | | | | | 6.000 | | | | | |
| 05 | 002 | 2006/184 | | P.Pormenor - Zona Industrial de Vilar dos Prazeres | 02 | 070113 | O | | | | 11 | 01/2006 | 01/2010 | 3 | | 20.000 | 20.000 | | 12.100 | | | | | 32.100 | | | | | |
| 05 | 002 | 2007/168 | | Revisão do Plano Director Municipal | 02 | 070113 | O | | | | 11 | 01/2009 | 12/2011 | 5 | | 40.000 | 40.000 | | 70.000 | 40.000 | | | | 150.000 | | | | | |
| 05 | 002 | 2009/45 | | Elaboração de outros planos de pormenor | 02 | 070113 | O | | | | 11 | 01/2009 | 12/2012 | 5 | | 25.000 | 25.000 | | 25.000 | 25.000 | 25.000 | | | 100.000 | | | | | |
| 05 | 002 | 2009/132 | | Revisão do PUF | 02 | 070113 | O | | | | 11 | 01/2011 | 12/2012 | 5 | | | | | | 5.000 | 75.000 | | | 80.000 | | | | | |
| 05 | 002 | 2009/133 | | Plano Estratégico de Desenvolvimento de Ourém | 02 | 070113 | O | | | | 11 | 01/2009 | 12/2010 | 5 | | 10.000 | 10.000 | | 10.000 | | | | | 20.000 | | | | | |
| 05 | 002 | 2009/134 | | Elaboração de relatórios de avaliação ambiental | 02 | 070113 | A | | | | 11 | 01/2009 | 12/2010 | 5 | | 50.000 | 50.000 | | 60.000 | | | | | 110.000 | | | | | |
| 05 | 002 | 2009/135 | | P. Pormenor de Aljustrel | 02 | 070113 | O | | | | 11 | 01/2009 | 12/2011 | 5 | | 20.000 | 20.000 | | 20.000 | 10.000 | | | | 50.000 | | | | | |
| 05 | 002 | 2009/136 | | P. Pormenor - "Estrada Batalha" | 02 | 070113 | O | | | | 11 | 01/2009 | 12/2011 | 5 | | 5.000 | 5.000 | | 5.000 | 5.000 | | | | 15.000 | | | | | |
| 05 | 002 | 2009/137 | | P. Pormenor da Fazarga | 02 | 070113 | O | | | | 11 | 01/2011 | 12/2012 | 5 | | | | | | 5.000 | 15.000 | | | 20.000 | | | | | |
| 05 | 002 | 2009/155 | | Execução do Cadastro Predial | 02 | 070113 | O | | | | 05 | 01/2009 | 12/2011 | 0 | | 5.000 | 5.000 | | 50.000 | 50.000 | | | | 105.000 | | | | | |
| Totais do Programa 002: | | | | | | | | | | | | | | | 162.647 | 370.550 | 370.550 | 0 | 364.850 | 140.000 | 115.000 | 0 | 1.153.047 | | | | | | |
| 05 003 | | | | | | | | | | | | | | | Iluminação | | | | | | | | | | | | | | |
| 05 | 003 | 2004/66 | | Remod. da Rede Eléctrica - Centro Histórico | 02 | 07030310 | E | | | | 07 | 01/2005 | 01/2009 | 4 | 144.321 | 58.000 | 58.000 | | | | | | | 202.321 | | | | | |
| 05 | 003 | 2009/46 | | Rede eléctrica | | | | | | | | | | | | | | | | | | | | | | | | | |
| 05 | 003 | 2009/46 | 1 | Ampliação e beneficiação | 02 | 07030310 | E | | | | 07 | 01/2009 | 12/2012 | 5 | | 80.000 | 80.000 | | 80.000 | 80.000 | 80.000 | | | 320.000 | | | | | |
| 05 | 003 | 2009/47 | | Rede de iluminação pública | | | | | | | | | | | | | | | | | | | | | | | | | |

Município de Ourém

Plano PluriAnual de Investimentos do ano 2009

(valores em euros)

| Obj. | Prog. | Projecto | | Designação | Código Classificação Orçamental | Forma de Realiz. | Fonte Financiamento (%) | | | Resp. | Datas (Mês/Ano) | | Fases de Exec. | Realizado (a) | Despesas | | | | | | | Total previsto (i) = (a)+(b)+(e)+(f)+(g)+(h) | | |
|--|-------|----------|-------|--|---------------------------------|------------------|-------------------------|----|----|-------|-----------------|-----|-------------------------|---------------|-------------------|-------------------------|-----------------------------|----------------|-----------|-----------|------------|--|------------|------------|
| | | | | | | | | | | | | | | | 2009 | | | Anos seguintes | | | | | | |
| | | Ano / Nº | Acção | | | | AC | AA | FC | | Início | Fim | | | Total (b)=(c)+(d) | Financiam. definido (c) | Financiam. não definido (d) | 2010 (e) | 2011 (f) | 2012 (g) | Outros (h) | | | |
| 06 SANEAMENTO E SALUBRIDADE | | | | | | | | | | | | | | | | | | | | | | | | |
| 06 001 Despoluição das Bacias Hidrográficas do Concelho | | | | | | | | | | | | | | | | | | | | | | | | |
| 06 | 001 | 2003/126 | | Redes de bacia 47 (Seiça) | 02 | 07030302 | E | | | | 65 | 06 | 01/2003 | 12/2009 | 4 | 2.178.540 | 117.500 | 117.500 | | | | | | 2.296.040 |
| 06 | 001 | 2003/129 | | Redes de bacia 51 (Alburitel) | 02 | 07030302 | E | | | | 65 | 06 | 01/2003 | 12/2009 | 4 | 1.819.094 | 57.500 | 57.500 | | | | | | 1.876.594 |
| 06 | 001 | 2006/73 | | Telas finais - cartografia digital das redes | 02 | 070113 | O | | | | | 06 | 01/2008 | 12/2012 | 5 | | 1.000 | 1.000 | | 50.000 | 50.000 | 50.000 | | 151.000 |
| 06 | 001 | 2006/74 | | Redes da bacia do Lis | 02 | 07030302 | E | | | | | 06 | 01/2008 | 12/2013 | 5 | | 1.000 | 1.000 | | 75.000 | 75.000 | 750.000 | 750.000 | 1.651.000 |
| 06 | 001 | 2006/75 | | Redes da bacia do Alto Nabão | 02 | 07030302 | E | | | | | 06 | 01/2008 | 12/2013 | 5 | | 1.000 | 1.000 | | 1.000.000 | 2.500.000 | 5.000.000 | 5.000.000 | 13.501.000 |
| 06 | 001 | 2006/76 | | Redes da bacia de Seiça | 02 | 07030302 | E | | | | | 06 | 01/2008 | 12/2013 | 5 | | 1.000 | 1.000 | | 250.000 | 2.000.000 | 1.000.000 | 750.000 | 4.001.000 |
| 06 | 001 | 2006/77 | | Redes da bacia de Fátima | 02 | 07030302 | E | | | | | 06 | 01/2008 | 12/2013 | 5 | | 160.000 | 160.000 | | 1.000.000 | 2.000.000 | 2.000.000 | 5.000.000 | 10.160.000 |
| 06 | 001 | 2006/78 | | Redes de águas pluviais | | | | | | | | | | | | | | | | | | | | |
| 06 | 001 | 2006/78 | 1 | Drenagem de águas pluviais no limite urbano de Fátima | 02 | 07030302 | E | | | | | 06 | 01/2007 | 12/2011 | 5 | | 150.000 | 150.000 | | 150.000 | 150.000 | | | 450.000 |
| 06 | 001 | 2006/78 | 2 | Drenagem de águas pluviais no limite urbano de Caxarias | 02 | 07030302 | E | | | | | 07 | 01/2008 | 12/2011 | 0 | | 25.000 | 25.000 | | 25.000 | 25.000 | | | 75.000 |
| 06 | 001 | 2006/78 | 3 | Drenagem de águas residuais no limite urbano de Freixianda | 02 | 07030302 | E | | | | | 07 | 01/2008 | 12/2011 | 0 | | 25.000 | 25.000 | | 25.000 | 25.000 | | | 75.000 |
| 06 | 001 | 2006/78 | 4 | Remodelação - Bacia do Alto Nabão | 02 | 07030302 | E | | | | | 06 | 01/2008 | 12/2011 | 5 | | 25.000 | 25.000 | | 25.000 | 25.000 | | | 75.000 |
| 06 | 001 | 2006/78 | 5 | Remodelação - Bacia de Seiça (Ourém) | 02 | 07030302 | E | | | | | 06 | 01/2008 | 12/2011 | 5 | | 75.000 | 75.000 | | 75.000 | 75.000 | | | 225.000 |
| 06 | 001 | 2006/78 | 6 | Remodelação - Bacia de Fátima | 02 | 07030302 | E | | | | | 06 | 01/2008 | 12/2011 | 5 | | 75.000 | 75.000 | | 75.000 | 75.000 | | | 225.000 |
| 06 | 001 | 2007/80 | | Remodelação das redes de esgotos em Fátima | 02 | 07030302 | E | | | | | 07 | 01/2007 | 12/2012 | 5 | | 75.000 | 75.000 | | 750.000 | 750.000 | 1.500.000 | | 3.075.000 |
| 06 | 001 | 2007/84 | | Rem. da rede de esg. domést. e águas pluv. no limite urbano de Ourém | 02 | 07030302 | E | | | | | 07 | 01/2008 | 12/2011 | 0 | | 25.000 | 25.000 | | 250.000 | 250.000 | | | 525.000 |
| 06 | 001 | 2009/53 | | Estações de tratamento de águas residuais | | | | | | | | | | | | | | | | | | | | |
| 06 | 001 | 2009/53 | 1 | Beneficiação | 02 | 07010403 | | | | | | | 01/2009 | 12/2012 | | | 25.000 | 25.000 | | 25.000 | 25.000 | 25.000 | | 100.000 |
| 06 | 001 | 2009/54 | | Redes de esgotos | | | | | | | | | | | | | | | | | | | | |
| 06 | 001 | 2009/54 | 1 | Ampliação e remodelação | 02 | 07030302 | E | | | | | 07 | 01/2009 | 12/2012 | 5 | | 300.000 | 300.000 | | 300.000 | 300.000 | 300.000 | | 1.200.000 |
| 06 | 001 | 2009/55 | | Ramais domiciliários de esgotos | 02 | 07030302 | E | | | | | 06 | 01/2009 | 12/2012 | 5 | | 200.000 | 200.000 | | 200.000 | 200.000 | 200.000 | | 800.000 |
| 06 | 001 | 2009/56 | | Maquinaria e equipamento | | | | | | | | | | | | | | | | | | | | |
| 06 | 001 | 2009/56 | 1 | Aquisição de equipamento básico | 02 | 07011002 | O | | | | | 06 | 01/2009 | 12/2012 | 5 | | 5.000 | 5.000 | | 5.000 | 5.000 | 5.000 | | 20.000 |
| | | | | | | | | | | | | | Totais do Programa 001: | | 3.997.634 | 1.344.000 | 1.344.000 | 0 | 4.280.000 | 8.530.000 | 10.830.000 | 11.500.000 | 40.481.634 | |
| 06 002 Resíduos Sólidos | | | | | | | | | | | | | | | | | | | | | | | | |
| 06 | 002 | 2009/59 | | Maquinaria e equipamento | | | | | | | | | | | | | | | | | | | | |
| 06 | 002 | 2009/59 | 1 | Aquisição de equipamento básico | 02 | 07011001 | E | | | | | 06 | 01/2009 | 12/2012 | 5 | | 2.500 | 2.500 | | 2.500 | 2.500 | 2.500 | | 10.000 |
| 06 | 002 | 2009/60 | | Ilhas ecológicas | 02 | 07011001 | E | | | | | 06 | 01/2009 | 12/2012 | 5 | | 25.000 | 25.000 | | 25.000 | 25.000 | 25.000 | | 100.000 |

Município de Ourém

Plano PluriAnual de Investimentos do ano 2009

(valores em euros)

| Obj. | Prog. | Projecto | | Designação | Código Classificação Orçamental | Forma de Realiz. | Fonte Financiamento (%) | | | Resp. | Datas (Mês/Ano) | | Fases de Exec. | Realizado (a) | Despesas | | | | | | | Total previsto (i) = (a)+(b)+(e)+(f)+(g)+(h) | |
|--|-------|----------|-------|--|---------------------------------|------------------|-------------------------|----|----|-------|-----------------|---------|----------------|---------------|-------------------|-------------------------|-----------------------------|----------------|-----------|-----------|------------|--|------------|
| | | | | | | | | | | | | | | | 2009 | | | Anos seguintes | | | | | |
| | | Ano / Nº | Acção | | | | AC | AA | FC | | Início | Fim | | | Total (b)=(c)+(d) | Financiam. definido (c) | Financiam. não definido (d) | 2010 (e) | 2011 (f) | 2012 (g) | Outros (h) | | |
| 06 SANEAMENTO E SALUBRIDADE | | | | | | | | | | | | | | | | | | | | | | | |
| 06 002 Resíduos Sólidos | | | | | | | | | | | | | | | | | | | | | | | |
| 06 | 002 | 2009/64 | | Construção de ecocentros | 02 | 07011001 | O | | | | 07 | 01/2009 | 12/2012 | 5 | | 1.000 | 1.000 | | 1.000 | 1.000 | 1.000 | | 4.000 |
| Totais do Programa 002: | | | | | | | | | | | | | | | | | | | | | | | |
| | | | | | | | | | | | | | | | 0 | 28.500 | 28.500 | 0 | 28.500 | 28.500 | 28.500 | 0 | 114.000 |
| 06 003 Higiene Pública | | | | | | | | | | | | | | | | | | | | | | | |
| 06 | 003 | 2005/191 | | Canil/Gatil Municipal | | | | | | | | | | | | | | | | | | | |
| 06 | 003 | 2005/191 | 1 | Edifício | 02 | 07010307 | E | | 60 | 07 | 01/2009 | 12/2010 | 0 | | 5.000 | 5.000 | | | 195.000 | | | | 200.000 |
| 06 | 003 | 2005/191 | 2 | Outras construções | 02 | 07010401 | E | | 60 | 07 | 01/2009 | 12/2010 | 0 | | 2.500 | 2.500 | | | 27.500 | | | | 30.000 |
| 06 | 003 | 2005/191 | 3 | Arranjos exteriores | 02 | 07010401 | E | | 60 | 07 | 01/2009 | 12/2010 | 0 | | 2.500 | 2.500 | | | 32.500 | | | | 35.000 |
| 06 | 003 | 2005/191 | 4 | Aquisição de equipamento básico | 02 | 07011002 | O | | 60 | 06 | 01/2010 | 12/2010 | 0 | | | | | | 25.000 | | | | 25.000 |
| 06 | 003 | 2009/65 | | Sanitários públicos | | | | | | | | | | | | | | | | | | | |
| 06 | 003 | 2009/65 | 1 | Construção e beneficiação | 02 | 07010307 | E | | | 07 | 01/2009 | 12/2012 | 5 | | 1.000 | 1.000 | | | 1.000 | 1.000 | 1.000 | | 4.000 |
| Totais do Programa 003: | | | | | | | | | | | | | | | | | | | | | | | |
| | | | | | | | | | | | | | | | 0 | 11.000 | 11.000 | 0 | 281.000 | 1.000 | 1.000 | 0 | 294.000 |
| 06 004 Cemitérios | | | | | | | | | | | | | | | | | | | | | | | |
| 06 | 004 | 2009/130 | | Amp. e/ou beneficiação do Cemitério Municipal | 02 | 07030312 | O | | | 07 | 01/2009 | 12/2012 | 5 | | 1.000 | 1.000 | | | 1.000 | 1.000 | 1.000 | | 4.000 |
| Totais do Programa 004: | | | | | | | | | | | | | | | | | | | | | | | |
| | | | | | | | | | | | | | | | 0 | 1.000 | 1.000 | 0 | 1.000 | 1.000 | 1.000 | 0 | 4.000 |
| Totais do Objectivo 06: | | | | | | | | | | | | | | | | | | | | | | | |
| | | | | | | | | | | | | | | | 3.997.634 | 1.384.500 | 1.384.500 | 0 | 4.590.500 | 8.560.500 | 10.860.500 | 11.500.000 | 40.893.634 |
| 07 PROTECÇÃO CIVIL | | | | | | | | | | | | | | | | | | | | | | | |
| 07 001 Serviços Municipais de Protecção Civil | | | | | | | | | | | | | | | | | | | | | | | |
| 07 | 001 | 2009/66 | | Construção e beneficiação de pontos de água | 02 | 07030313 | E | | | 07 | 01/2009 | 12/2012 | 5 | | 25.000 | 25.000 | | | 25.000 | 25.000 | 25.000 | | 100.000 |
| 07 | 001 | 2009/71 | | Criação do Centro Municipal de Protecção Civil | | | | | | | | | | | | | | | | | | | |
| 07 | 001 | 2009/71 | 1 | Aquisição de equipamento básico | 02 | 07011002 | O | | 70 | 01 | 01/2009 | 12/2010 | 0 | | 50.000 | 50.000 | | | 150.000 | | | | 200.000 |
| 07 | 001 | 2009/71 | 2 | Outros investimentos | 02 | 070115 | O | | 70 | 01 | 01/2009 | 12/2010 | 0 | | 10.000 | 10.000 | | | 40.000 | | | | 50.000 |
| Totais do Programa 001: | | | | | | | | | | | | | | | | | | | | | | | |
| | | | | | | | | | | | | | | | 0 | 85.000 | 85.000 | 0 | 215.000 | 25.000 | 25.000 | 0 | 350.000 |
| Totais do Objectivo 07: | | | | | | | | | | | | | | | | | | | | | | | |
| | | | | | | | | | | | | | | | 0 | 85.000 | 85.000 | 0 | 215.000 | 25.000 | 25.000 | 0 | 350.000 |
| 08 DESENVOL. ECONÓMICO E ABAST. PÚBLICO | | | | | | | | | | | | | | | | | | | | | | | |
| 08 001 Água | | | | | | | | | | | | | | | | | | | | | | | |
| 08 | 001 | 2009/75 | | Aquisição de terrenos | 02 | 07030301 | O | | | 01 | 01/2009 | 12/2012 | 5 | | 1.000 | 1.000 | | | 1.000 | 1.000 | 1.000 | | 4.000 |
| 08 | 001 | 2009/76 | | Redes e sistemas de abastecimento de água | | | | | | | | | | | | | | | | | | | |

Município de Ourém

Plano PluriAnual de Investimentos do ano 2009

(valores em euros)

| Obj. | Prog. | Projecto | | Designação | Código Classificação Orçamental | Forma de Realiz. | Fonte Financiamento (%) | | | Resp. | Datas (Mês/Ano) | | Fases de Exec. | Realizado (a) | Despesas | | | | | | | Total previsto (i) = (a)+(b)+(e)+(f)+(g)+(h) | |
|--|-------|----------|-------|---|---------------------------------|------------------|-------------------------|----|----|-------|-----------------|---------|----------------|---------------|-------------------|-------------------------|-----------------------------|----------------|----------|----------|------------|--|-----------|
| | | Ano / Nº | Acção | | | | AC | AA | FC | | Início | Fim | | | 2009 | | | Anos seguintes | | | | | |
| | | | | | | | | | | | | | | | Total (b)=(c)+(d) | Financiam. definido (c) | Financiam. não definido (d) | 2010 (e) | 2011 (f) | 2012 (g) | Outros (h) | | |
| 08 DESENVOL. ECONÓMICO E ABAST. PÚBLICO | | | | | | | | | | | | | | | | | | | | | | | |
| 08 001 Água | | | | | | | | | | | | | | | | | | | | | | | |
| 08 | 001 | 2009/76 | 1 | Ampliação | 02 | 07030307 | E | | | | 06 | 01/2009 | 12/2012 | 5 | | 100.000 | 100.000 | | 100.000 | 100.000 | 100.000 | | 400.000 |
| 08 | 001 | 2009/76 | 2 | Remodelação | 02 | 07030307 | E | | | | 06 | 01/2009 | 12/2012 | 5 | | 75.000 | 75.000 | | 75.000 | 75.000 | 75.000 | | 300.000 |
| 08 | 001 | 2009/76 | 3 | Aquisição de equipamento básico | 02 | 07011002 | O | | | | 06 | 01/2009 | 12/2012 | 5 | | 1.000 | 1.000 | | 1.000 | 1.000 | 1.000 | | 4.000 |
| 08 | 001 | 2009/76 | 4 | Ramais domiciliários | 02 | 07030307 | E | | | | 06 | 01/2009 | 12/2012 | 5 | | 55.000 | 55.000 | | 55.000 | 55.000 | 55.000 | | 220.000 |
| Totais do Programa 001: | | | | | | | | | | | | | | | 0 | 232.000 | 232.000 | 0 | 232.000 | 232.000 | 232.000 | 0 | 928.000 |
| 08 002 Energia | | | | | | | | | | | | | | | | | | | | | | | |
| 08 | 002 | 2009/78 | | Aquisição de terrenos | 02 | 070101 | O | | | | 01 | 01/2009 | 12/2012 | 5 | | 1.000 | 1.000 | | 1.000 | 1.000 | 1.000 | | 4.000 |
| 08 | 002 | 2009/79 | | Medidas de racionalização energética | | | | | | | | | | | | | | | | | | | |
| 08 | 002 | 2009/79 | 1 | Adaptação/alteração de edifícios | 02 | 07010301 | E | | | | 07 | 01/2009 | 12/2012 | 5 | | 115.000 | 115.000 | | 115.000 | 500 | 500 | | 231.000 |
| 08 | 002 | 2009/79 | 2 | Equip. p/captação/produção de energia | 02 | 070115 | O | | | | 07 | 01/2009 | 12/2012 | 5 | | 500 | 500 | | 500 | 500 | 500 | | 2.000 |
| Totais do Programa 002: | | | | | | | | | | | | | | | 0 | 116.500 | 116.500 | 0 | 116.500 | 2.000 | 2.000 | 0 | 237.000 |
| 08 003 Turismo | | | | | | | | | | | | | | | | | | | | | | | |
| 08 | 003 | 2003/79 | | Casa do Administrador - Núcleo Museológico | | | | | | | | | | | | | | | | | | | |
| 08 | 003 | 2003/79 | 3 | Readaptação a núcleo museológico | 02 | 070305 | E | | | | 75 | 07 | 01/2008 | 12/2009 | 4 | 94.391 | 260.000 | 260.000 | | | | | 354.391 |
| 08 | 003 | 2003/79 | 4 | Aquisição de equipamento básico | 02 | 07011002 | O | | | | 75 | 10 | 01/2008 | 12/2009 | 2 | 624 | 115.000 | 115.000 | | | | | 115.624 |
| 08 | 003 | 2003/161 | | Requalificação do Agroal | | | | | | | | | | | | | | | | | | | |
| 08 | 003 | 2003/161 | 2 | Espaços exteriores - espaços verdes | 02 | 07030305 | E | | | | 75 | 07 | 01/2008 | 12/2009 | 4 | 97.319 | 1.215.000 | 1.215.000 | | | | | 1.312.319 |
| 08 | 003 | 2003/161 | 3 | Parque de estacionamento | 02 | 07030301 | E | | | | 75 | 07 | 01/2008 | 12/2009 | 4 | | 232.250 | 232.250 | | | | | 232.250 |
| 08 | 003 | 2003/161 | 6 | Req. da Margem Direita - Rio Nabão (Agroal) | 02 | 07030305 | E | | | | 75 | 07 | 01/2009 | 12/2010 | 0 | | 250.000 | 250.000 | | 25.000 | | | 275.000 |
| 08 | 003 | 2003/161 | 7 | Edifícios de apoio à piscina do Agroal | 02 | 07010302 | E | | | | 75 | 07 | 01/2009 | 12/2010 | 1 | | 360.000 | 360.000 | | 20.000 | | | 380.000 |
| 08 | 003 | 2006/193 | | Castelo e Paço do Conde (pólo cultural e unidade museológica) | | | | | | | | | | | | | | | | | | | |
| 08 | 003 | 2006/193 | 2 | Torre Central (consolidação e recuperação) | 02 | 070305 | E | | | | 55 | 07 | 01/2009 | 12/2011 | 0 | | 5.000 | 5.000 | | 95.000 | 5.000 | | 105.000 |
| 08 | 003 | 2006/193 | 3 | Torre Central (adaptação de espaços interiores) | 02 | 070305 | E | | | | 55 | 07 | 01/2009 | 12/2011 | 0 | | 10.000 | 10.000 | | 450.000 | 200.000 | | 660.000 |
| 08 | 003 | 2006/193 | 4 | Torres E e O (consolidação e recuperação) | 02 | 070305 | E | | | | 55 | 07 | 01/2009 | 12/2011 | 0 | | 5.000 | 5.000 | | 60.000 | 50.000 | | 115.000 |
| 08 | 003 | 2006/193 | 5 | Torres E e O (adaptação de espaços interiores) | 02 | 070305 | E | | | | 55 | 07 | 01/2009 | 12/2011 | 0 | | 10.000 | 10.000 | | 135.000 | 45.000 | | 190.000 |
| 08 | 003 | 2006/193 | 6 | Aquisição de equipamento básico | 02 | 07011002 | O | | | | 55 | 10 | 01/2010 | 12/2011 | 0 | | | | | 25.000 | 75.000 | | 100.000 |
| 08 | 003 | 2006/193 | 7 | Aquisição de equipamento administrativo | 02 | 070109 | O | | | | 55 | 10 | 01/2010 | 12/2011 | 0 | | | | | 5.000 | 5.000 | | 10.000 |
| 08 | 003 | 2006/193 | 8 | Aquisição de equipamento informático | 02 | 070107 | O | | | | 55 | 10 | 01/2010 | 12/2011 | 0 | | | | | 2.500 | 2.500 | | 5.000 |
| 08 | 003 | 2006/193 | 9 | Aquisição de outros equipamentos | 02 | 070115 | O | | | | 55 | 10 | 01/2010 | 12/2011 | 0 | | | | | 5.000 | 10.000 | | 15.000 |

Município de Ourém

Plano PluriAnual de Investimentos do ano 2009

(valores em euros)

| Obj. | Prog. | Projecto | | Designação | Código Classificação Orçamental | Forma de Realiz. | Fonte Financiamento (%) | | | Resp. | Datas (Mês/Ano) | | Fases de Exec. | Realizado (a) | Despesas | | | | | | | Total previsto (i) = (a)+(b)+(e)+(f)+(g)+(h) | |
|--|-------|----------|-------|--|---------------------------------|------------------|-------------------------|----|----|-------|-----------------|---------|----------------|---------------|-------------------|-------------------------|-----------------------------|----------------|----------|----------|------------|--|---------|
| | | | | | | | | | | | | | | | 2009 | | | Anos seguintes | | | | | |
| | | Ano / Nº | Acção | | | | AC | AA | FC | | Início | Fim | | | Total (b)=(c)+(d) | Financiam. definido (c) | Financiam. não definido (d) | 2010 (e) | 2011 (f) | 2012 (g) | Outros (h) | | |
| 08 DESENVOL. ECONÓMICO E ABAST. PÚBLICO | | | | | | | | | | | | | | | | | | | | | | | |
| 08 003 Turismo | | | | | | | | | | | | | | | | | | | | | | | |
| 08 | 003 | 2007/126 | | Recup. do lavadouro de roupa no Castelo | 02 | 070305 | | E | | 07 | 01/2009 | 12/2010 | 0 | | 5.000 | 5.000 | | 10.000 | | | | | 15.000 |
| Totais do Programa 003: | | | | | | | | | | | | | | 192.334 | 2.467.250 | 2.467.250 | 0 | 832.500 | 392.500 | 0 | 0 | 3.884.584 | |
| 08 005 Apoio ao Tecido Empresarial | | | | | | | | | | | | | | | | | | | | | | | |
| 08 | 005 | 2009/83 | | Aquisição de terrenos | 02 | 070101 | | O | | 01 | 01/2009 | 12/2012 | 5 | | 1.000 | 1.000 | | 1.000 | 1.000 | 1.000 | | | 4.000 |
| 08 | 005 | 2009/84 | | Urbanização de zonas industriais | 02 | 07030301 | | E | | 07 | 01/2009 | 12/2012 | 5 | | 22.500 | 22.500 | | 22.500 | 22.500 | 22.500 | | | 90.000 |
| Totais do Programa 005: | | | | | | | | | | | | | | 0 | 23.500 | 23.500 | 0 | 23.500 | 23.500 | 23.500 | 0 | 94.000 | |
| 08 006 Outras Acções de Desenvolvimento | | | | | | | | | | | | | | | | | | | | | | | |
| 08 | 006 | 2009/131 | | Iniciativas no âmbito da C.Urb. Médio Tejo | | | | | | | | | | | | | | | | | | | |
| 08 | 006 | 2009/131 | 1 | Melhoria da mobilidade intra-regional | | | | | | | | | | | | | | | | | | | |
| 08 | 006 | 2009/131 | 1/1 | Aquisição de equipamento informático | 02 | 070107 | | O | | 01 | 01/2009 | 12/2010 | 5 | | 60.000 | 60.000 | | 1.000 | | | | | 61.000 |
| 08 | 006 | 2009/131 | 1/2 | Aquisição de software | 02 | 070108 | | O | | 03 | 01/2009 | 12/2010 | 5 | | 16.000 | 16.000 | | 1.000 | | | | | 17.000 |
| 08 | 006 | 2009/131 | 2 | Constelação Urbana do Médio Tejo (estudo) | 02 | 070113 | | O | | 03 | 01/2009 | 12/2010 | 5 | | 16.500 | 16.500 | | 500 | | | | | 17.000 |
| 08 | 006 | 2009/131 | 3 | Agência regional (estudo) | 02 | 070113 | | O | | 03 | 01/2009 | 12/2010 | 5 | | 10.000 | 10.000 | | 500 | | | | | 10.500 |
| 08 | 006 | 2009/131 | 4 | Afirmação Empresarial do Médio Tejo | | | | | | | | | | | | | | | | | | | |
| 08 | 006 | 2009/131 | 4/1 | Estudo | 02 | 070113 | | O | | 03 | 01/2009 | 12/2010 | 5 | | 10.000 | 10.000 | | 500 | | | | | 10.500 |
| 08 | 006 | 2009/131 | 5 | OTUR (Oferta Turística do Médio Tejo) | 02 | 07011002 | | O | | 03 | 01/2009 | 12/2010 | 5 | | 37.000 | 37.000 | | 500 | | | | | 37.500 |
| 08 | 006 | 2009/131 | 7 | Médio Tejo Digital II | | | | | | | | | | | | | | | | | | | |
| 08 | 006 | 2009/131 | 7/1 | Aquisição de equipamento informático | 02 | 070107 | | O | | 09 | 01/2009 | 12/2010 | 5 | | 167.500 | 167.500 | | 1.000 | | | | | 168.500 |
| 08 | 006 | 2009/131 | 7/2 | Aquisição de software | 02 | 070108 | | O | | 03 | 01/2009 | 12/2010 | 5 | | 50.000 | 50.000 | | 1.000 | | | | | 51.000 |
| 08 | 006 | 2009/131 | 8 | Actualização e rectificação de cartografia 10k | 02 | 070113 | | O | | 05 | 01/2009 | 12/2009 | 5 | | 8.900 | 8.900 | | | | | | | 8.900 |
| 08 | 006 | 2009/131 | 9 | Levant. de conteúdos georeferenc. (2ª fase) | 02 | 070113 | | O | | 05 | 01/2009 | 12/2010 | 5 | | 15.500 | 15.500 | | 500 | | | | | 16.000 |
| 08 | 006 | 2009/131 | 10 | Sistemas de Informação Territorial 2 (SIT 2) | | | | | | | | | | | | | | | | | | | |
| 08 | 006 | 2009/131 | 10/1 | Aquisição de equipamento informático | 02 | 070107 | | O | | 05 | 01/2009 | 12/2010 | 5 | | 20.000 | 20.000 | | 500 | | | | | 20.500 |
| 08 | 006 | 2009/131 | 10/2 | Aquisição de software | 02 | 070108 | | O | | 05 | 01/2009 | 12/2010 | 5 | | 8.750 | 8.750 | | 500 | | | | | 9.250 |
| 08 | 006 | 2009/131 | 11 | Plataforma em SIG | 02 | 070113 | | O | | 05 | 01/2009 | 12/2010 | 5 | | 4.250 | 4.250 | | | | | | | 4.250 |
| 08 | 006 | 2009/131 | 14 | Educação de Excelência | | | | | | | | | | | | | | | | | | | |
| 08 | 006 | 2009/131 | 14/1 | Aquisição de equipamento informático | 02 | 070107 | | O | | 04 | 01/2009 | 12/2010 | 5 | | 50.000 | 50.000 | | 1.000 | | | | | 51.000 |
| 08 | 006 | 2009/131 | 14/2 | Aquisição de equipamento básico | 02 | 07011002 | | O | | 04 | 01/2009 | 12/2010 | 5 | | 16.800 | 16.800 | | 500 | | | | | 17.300 |

Município de Ourém

Plano PluriAnual de Investimentos do ano 2009

(valores em euros)

| Obj. | Prog. | Projecto | | Designação | Código Classificação Orçamental | Forma de Realiz. | Fonte Financiamento (%) | | | Resp. | Datas (Mês/Ano) | | Fases de Exec. | Realizado (a) | Despesas | | | | | | | Total previsto (i) = (a)+(b)+(e)+(f)+(g)+(h) | | |
|--|-------|----------|-------|---|---------------------------------|------------------|-------------------------|-----|----|-------|-----------------|---------|----------------|---------------|-------------------|-------------------------|-----------------------------|----------------|-----------|----------|------------|--|-----------|-----------|
| | | | | | | | | | | | | | | | 2009 | | | Anos seguintes | | | | | | |
| | | Ano / Nº | Acção | | | | AC | AA | FC | | Início | Fim | | | Total (b)=(c)+(d) | Financiam. definido (c) | Financiam. não definido (d) | 2010 (e) | 2011 (f) | 2012 (g) | Outros (h) | | | |
| 08 DESENVOL. ECONÓMICO E ABAST. PÚBLICO | | | | | | | | | | | | | | | | | | | | | | | | |
| 08 006 Outras Acções de Desenvolvimento | | | | | | | | | | | | | | | | | | | | | | | | |
| 08 | 006 | 2009/131 | 16 | Agenda 21 (estudo) | 02 | 070113 | O | | | | 03 | 01/2009 | 12/2010 | 5 | 8.000 | 8.000 | | 500 | | | | | 8.500 | |
| Totais do Programa 006: | | | | | | | | | | | | | | | | | | | | | | | | |
| | | | | | | | | | | | | | | 0 | 499.200 | 499.200 | 0 | 9.500 | 0 | 0 | 0 | 0 | 508.700 | |
| Totais do Objectivo 08: | | | | | | | | | | | | | | | | | | | | | | | | |
| | | | | | | | | | | | | | | 192.334 | 3.338.450 | 3.338.450 | 0 | 1.214.000 | 650.000 | 257.500 | 0 | 0 | 5.652.284 | |
| 09 COMUNICAÇÕES E TRANSPORTES | | | | | | | | | | | | | | | | | | | | | | | | |
| 09 001 Rede Viária e Sinalização | | | | | | | | | | | | | | | | | | | | | | | | |
| 09 | 001 | 2003/198 | | Abertura da Variante de Freixianda | | | | | | | | | | | | | | | | | | | | |
| 09 | 001 | 2003/198 | 1 | Expropriações | 02 | 070301 | O | | | | 01 | 01/2006 | 12/2010 | 3 | | 25.000 | 25.000 | | 30.000 | | | | | 55.000 |
| 09 | 001 | 2003/198 | 2 | Construção | 02 | 07030301 | E | | | | 07 | 01/2009 | 12/2011 | 1 | | 5.000 | 5.000 | | 150.000 | 150.000 | | | | 305.000 |
| 09 | 001 | 2003/200 | | Alargamento do C.M.1002 (Espite-Campina) | 02 | 07030308 | A | | | | 07 | 01/2008 | 12/2012 | 0 | | 1.000 | 1.000 | | 1.000 | 100.000 | 100.000 | | | 202.000 |
| 09 | 001 | 2003/203 | | Benef. C.M. 607 (Andrés - Barreira) | 02 | 07030308 | A | | | | 07 | 01/2009 | 12/2011 | 0 | | 1.000 | 1.000 | | 50.000 | 1.000 | | | | 52.000 |
| 09 | 001 | 2003/206 | | Benef. C.M. 1008 (Resouro - Espite) | 02 | 07030308 | A | | | | 07 | 01/2005 | 12/2009 | 4 | 57.935 | 11.500 | 11.500 | | | | | | | 69.435 |
| 09 | 001 | 2003/212 | | Benef. C.M. 1038 (Cristóvão-Coroados) | 02 | 07030308 | A | | | | 07 | 01/2009 | 12/2011 | 0 | | 1.000 | 1.000 | | 50.000 | 50.000 | | | | 101.000 |
| 09 | 001 | 2003/213 | | Benef. C.M.1050/1051 (Olaia-Font.-C.Maças) | 02 | 07030308 | E | | | | 07 | 01/2009 | 12/2011 | 0 | | 1.000 | 1.000 | | 50.000 | 50.000 | | | | 101.000 |
| 09 | 001 | 2003/215 | | Benef. Estrada de Alburitel-Limite do Concelho (dir. Fungalvaz) | 02 | 07030308 | A | | | | 07 | 01/2006 | 12/2010 | 3 | 16.843 | 150.000 | 150.000 | | 80.000 | | | | | 246.843 |
| 09 | 001 | 2003/218 | | Reabilitação da E.N. 360 Fátima - Minde | 02 | 07030308 | E | | | | 07 | 01/2008 | 12/2011 | 1 | | 5.000 | 5.000 | | 250.000 | 100.000 | | | | 355.000 |
| 09 | 001 | 2003/219 | | Benef. E.R. 356-3 Caxarias | 02 | 07030308 | E | 100 | | | 07 | 01/2004 | 12/2009 | 4 | 354.405 | 5.000 | 5.000 | | | | | | | 359.405 |
| 09 | 001 | 2003/220 | | Recuperação da Estrada Regional 349 | | | | | | | | | | | | | | | | | | | | |
| 09 | 001 | 2003/220 | 1 | Expropriações | 02 | 070301 | O | | | | 01 | 01/2009 | 12/2010 | 5 | | 20.000 | 20.000 | | 25.000 | | | | | 45.000 |
| 09 | 001 | 2003/220 | 2 | Obras de recuperação | 02 | 07030308 | E | | | | 07 | 01/2003 | 12/2009 | 4 | 134.076 | 176.500 | 176.500 | | | | | | | 310.576 |
| 09 | 001 | 2003/227 | | Terminal Rodoviário de Ourém | | | | | | | | | | | | | | | | | | | | |
| 09 | 001 | 2003/227 | 1 | Elaboração de estudos e projectos | 02 | 07010413 | E | | | | 07 | 01/2005 | 12/2009 | 4 | 82.290 | 11.100 | 11.100 | | | | | | | 93.390 |
| 09 | 001 | 2003/227 | 2 | Terminal | 02 | 07010413 | E | 90 | | | 07 | 01/2009 | 12/2010 | 1 | | 100.000 | 100.000 | | 600.000 | | | | | 700.000 |
| 09 | 001 | 2003/227 | 3 | Salas de formação e escritórios | 02 | 07010401 | E | | | | 07 | 01/2009 | 12/2010 | 1 | | 40.000 | 40.000 | | 1.000.000 | | | | | 1.040.000 |
| 09 | 001 | 2003/227 | 4 | Arranjos exteriores | 02 | 07010401 | E | 90 | | | 07 | 01/2009 | 12/2010 | 1 | | 35.000 | 35.000 | | 200.000 | | | | | 235.000 |
| 09 | 001 | 2004/147 | | Benef. E.R. 356 Rotunda Sul - Limite Urbano de Fátima | 02 | 07030308 | E | 100 | | | 07 | 01/2009 | 12/2010 | 0 | | 1.000 | 1.000 | | 150.000 | | | | | 151.000 |
| 09 | 001 | 2004/148 | | Benef. E.R. 356 Ourém - Alvaiázere | 02 | 07030308 | E | | | | 07 | 01/2006 | 12/2009 | 5 | 113.721 | 88.000 | 88.000 | | | | | | | 201.721 |
| 09 | 001 | 2005/177 | | Benef. E.M. 604 (Freixianda - Formigais) | 02 | 07030308 | A | | | | 07 | 01/2008 | 12/2011 | 0 | | 1.000 | 1.000 | | 25.000 | 75.000 | | | | 101.000 |
| 09 | 001 | 2005/179 | | Benef. Estrada (Cercal - Vales) | 02 | 07030308 | A | | | | 07 | 01/2008 | 12/2011 | 0 | | 1.000 | 1.000 | | 25.000 | 75.000 | | | | 101.000 |
| 09 | 001 | 2005/202 | | Benef. C.M 1001 (Espite/Freiria - Limite do Concelho) | 02 | 07030308 | E | | | | 07 | 01/2006 | 12/2010 | 4 | 54.346 | 10.700 | 10.700 | | | | | | | 65.046 |

Plano PluriAnual de Investimentos do ano 2009

(valores em euros)

| Obj. | Prog. | Projecto | | Designação | Código Classificação Orçamental | Forma de Realiz. | Fonte Financiamento (%) | | | Resp. | Datas (Mês/Ano) | | Fases de Exec. | Realizado (a) | Despesas | | | | | | Total previsto (i) = (a)+(b)+(e)+(f)+(g)+(h) | | |
|---|-------|----------|-------|---|---------------------------------|------------------|-------------------------|----|----|-------|-----------------|---------|----------------|---------------|-------------------|-------------------------|-----------------------------|----------------|----------|-----------|--|------------|-----------|
| | | Ano / Nº | Acção | | | | AC | AA | FC | | Início | Fim | | | 2009 | | | Anos seguintes | | | | | |
| | | | | | | | | | | | | | | | Total (b)=(c)+(d) | Financiam. definido (c) | Financiam. não definido (d) | 2010 (e) | 2011 (f) | 2012 (g) | | Outros (h) | |
| 09 COMUNICAÇÕES E TRANSPORTES | | | | | | | | | | | | | | | | | | | | | | | |
| 09 001 Rede Viária e Sinalização | | | | | | | | | | | | | | | | | | | | | | | |
| 09 | 001 | 2006/199 | | Construção da rotunda do Carvalhal | 02 | 07030308 | E | | | | 07 | 01/2009 | 12/2010 | 0 | 5.000 | 5.000 | | 40.000 | | | | | 45.000 |
| 09 | 001 | 2007/125 | | Construção da rotunda de Casais Galegos | 02 | 07030308 | E | | | | 07 | 01/2009 | 12/2010 | 0 | 5.000 | 5.000 | | 40.000 | | | | | 45.000 |
| 09 | 001 | 2007/127 | | Variantes de Ourém | | | | | | | | | | | | | | | | | | | |
| 09 | 001 | 2007/127 | 1 | Expropriações | 02 | 070301 | O | | | | 01 | 01/2009 | 12/2011 | 5 | 1.000 | 1.000 | | 100.000 | 100.000 | | | | 201.000 |
| 09 | 001 | 2007/127 | 2 | Estudos/projectos e construção | 02 | 07030308 | E | | | | 07 | 01/2009 | 12/2013 | 0 | 5.000 | 5.000 | | 125.000 | 125.000 | 800.000 | 800.000 | | 1.855.000 |
| 09 | 001 | 2007/128 | | Variante de Fátima | | | | | | | | | | | | | | | | | | | |
| 09 | 001 | 2007/128 | 1 | Expropriações | 02 | 070301 | O | | | | 01 | 01/2009 | 12/2011 | 5 | 1.000 | 1.000 | | 250.000 | 200.000 | | | | 451.000 |
| 09 | 001 | 2007/128 | 2 | Estudo/projectos e construção | 02 | 07030308 | E | | | | 07 | 01/2009 | 12/2013 | 5 | 50.000 | 50.000 | | 175.000 | 175.000 | 2.000.000 | 2.000.000 | | 4.400.000 |
| 09 | 001 | 2008/147 | | E.N. 113 - 1 (Seiça) | | | | | | | | | | | | | | | | | | | |
| 09 | 001 | 2008/147 | 1 | Estudos e projectos | 02 | 07030308 | O | | | | 07 | 01/2009 | 12/2009 | 0 | 25.000 | 25.000 | | | | | | | 25.000 |
| 09 | 001 | 2008/147 | 2 | Reabilitação | 02 | 07030308 | E | 70 | | | 07 | 01/2009 | 12/2010 | 0 | 25.000 | 25.000 | | 782.000 | | | | | 807.000 |
| 09 | 001 | 2008/151 | | EN 356 - Ligação do Nó A1-Fátima/Rot. Sul | | | | | | | | | | | | | | | | | | | |
| 09 | 001 | 2008/151 | 1 | Expropriações | 02 | 070301 | O | | | | 01 | 01/2009 | 12/2010 | 0 | 5.000 | 5.000 | | 75.000 | | | | | 80.000 |
| 09 | 001 | 2008/151 | 2 | Construção | 02 | 07030308 | E | | | | 07 | 01/2009 | 12/2011 | 0 | 5.000 | 5.000 | | 330.000 | 40.000 | | | | 375.000 |
| 09 | 001 | 2009/90 | | Aquisição de terrenos | 02 | 070301 | O | | | | 07 | 01/2009 | 12/2012 | 5 | 5.000 | 5.000 | | 5.000 | 5.000 | 5.000 | | | 20.000 |
| 09 | 001 | 2009/91 | | Recuperação e beneficiação de caminhos diversos | | | | | | | | | | | | | | | | | | | |
| 09 | 001 | 2009/91 | 1 | Freguesia de Alburitel | 02 | 07030308 | A | | | | 07 | 01/2009 | 12/2012 | 5 | 20.000 | 20.000 | | 20.000 | 20.000 | 20.000 | | | 80.000 |
| 09 | 001 | 2009/91 | 2 | Freguesia de Atouguia | 02 | 070101 | A | | | | 07 | 01/2009 | 12/2012 | 5 | 20.000 | 20.000 | | 20.000 | 20.000 | 20.000 | | | 80.000 |
| 09 | 001 | 2009/91 | 3 | Freguesia de Casal dos Bernardos | 02 | 07030308 | A | | | | 07 | 01/2009 | 12/2012 | 5 | 20.000 | 20.000 | | 20.000 | 20.000 | 20.000 | | | 80.000 |
| 09 | 001 | 2009/91 | 4 | Freguesia de Caxarias | 02 | 07030308 | A | | | | 07 | 01/2009 | 12/2012 | 5 | 20.000 | 20.000 | | 20.000 | 20.000 | 20.000 | | | 80.000 |
| 09 | 001 | 2009/91 | 5 | Freguesia de Cercal | 02 | 07030308 | A | | | | 07 | 01/2009 | 12/2012 | 5 | 20.000 | 20.000 | | 20.000 | 20.000 | 20.000 | | | 80.000 |
| 09 | 001 | 2009/91 | 6 | Freguesia de Espite | 02 | 07030308 | A | | | | 07 | 01/2009 | 12/2012 | 5 | 20.000 | 20.000 | | 20.000 | 20.000 | 20.000 | | | 80.000 |
| 09 | 001 | 2009/91 | 7 | Freguesia de Fátima | 02 | 07030308 | A | | | | 07 | 01/2009 | 12/2012 | 5 | 20.000 | 20.000 | | 20.000 | 20.000 | 20.000 | | | 80.000 |
| 09 | 001 | 2009/91 | 8 | Freguesia de Formigais | 02 | 07030308 | A | | | | 07 | 01/2009 | 12/2012 | 5 | 75.000 | 75.000 | | 20.000 | 20.000 | 20.000 | | | 135.000 |
| 09 | 001 | 2009/91 | 9 | Freguesia de Freixianda | 02 | 07030308 | A | | | | 07 | 01/2009 | 12/2012 | 5 | 20.000 | 20.000 | | 20.000 | 20.000 | 20.000 | | | 80.000 |
| 09 | 001 | 2009/91 | 10 | Freguesia de Gondemaria | 02 | 07030308 | A | | | | 07 | 01/2009 | 12/2012 | 5 | 20.000 | 20.000 | | 20.000 | 20.000 | 20.000 | | | 80.000 |
| 09 | 001 | 2009/91 | 11 | Freguesia de Matas | 02 | 07030308 | A | | | | 07 | 01/2009 | 12/2012 | 5 | 20.000 | 20.000 | | 20.000 | 20.000 | 20.000 | | | 80.000 |
| 09 | 001 | 2009/91 | 12 | Freguesia de N.º Sr.ª das Misericórdias | 02 | 07030308 | A | | | | 07 | 01/2009 | 12/2012 | 5 | 100.000 | 100.000 | | 20.000 | 20.000 | 20.000 | | | 160.000 |
| 09 | 001 | 2009/91 | 13 | Freguesia de N.º Sr.ª da Piedade | 02 | 07030308 | A | | | | 07 | 01/2009 | 12/2012 | 5 | 30.000 | 30.000 | | 20.000 | 20.000 | 20.000 | | | 90.000 |
| 09 | 001 | 2009/91 | 14 | Freguesia de Olival | 02 | 07030308 | A | | | | 07 | 01/2009 | 12/2012 | 5 | 40.000 | 40.000 | | 20.000 | 20.000 | 20.000 | | | 100.000 |
| 09 | 001 | 2009/91 | 15 | Freguesia de Ribeira do Fárrio | 02 | 07030308 | A | | | | 07 | 01/2009 | 12/2012 | 5 | 20.000 | 20.000 | | 20.000 | 20.000 | 20.000 | | | 80.000 |

Município de Ourém

Plano PluriAnual de Investimentos do ano 2009

(valores em euros)

| Obj. | Prog. | Projecto | | Designação | Código Classificação Orçamental | Forma de Realiz. | Fonte Financiamento (%) | | | Resp. | Datas (Mês/Ano) | | Fases de Exec. | Realizado (a) | Despesas | | | | | | | Total previsto (i) = (a)+(b)+(e)+(f)+(g)+(h) | |
|---|-------|----------|-------|--|---------------------------------|------------------|-------------------------|----|----|-------|-------------------|-------------------------|----------------|---------------|-----------------------------|-----------|----------|----------|------------|--------|--------|--|------------|
| | | Ano / Nº | Acção | | | | 2009 | | | | Anos seguintes | | | | | | | | | | | | |
| | | | | | | | AC | AA | FC | | Total (b)=(c)+(d) | Financiam. definido (c) | | | Financiam. não definido (d) | 2010 (e) | 2011 (f) | 2012 (g) | Outros (h) | | | | |
| 10 DEFESA DO MEIO AMBIENTE | | | | | | | | | | | | | | | | | | | | | | | |
| 10 001 Parques e Jardins | | | | | | | | | | | | | | | | | | | | | | | |
| 10 | 001 | 2009/100 | 1 | Aquisição de equipamento básico | 02 | 07011002 | O | | | | 06 | 01/2009 | 12/2012 | 5 | | 2.500 | 2.500 | | 2.500 | 2.500 | 2.500 | | 10.000 |
| Totais do Programa 001: | | | | | | | | | | | | | | | 0 | 87.500 | 87.500 | 0 | 87.500 | 87.500 | 87.500 | 0 | 350.000 |
| 10 003 Acção Integrada-Valourém | | | | | | | | | | | | | | | | | | | | | | | |
| 10 | 003 | 2003/242 | | Requalificação da Zona Urb. Rib. de Seiça | | | | | | | | | | | | | | | | | | | |
| 10 | 003 | 2003/242 | 1 | Parque Linear | 02 | 07030305 | E | 45 | 35 | 07 | 01/2003 | 12/2009 | 4 | 5.609.865 | 513.500 | 513.500 | | | | | | | 6.123.365 |
| 10 | 003 | 2003/242 | 2 | Relocalização do Mercado Municipal | 02 | 07010303 | E | 45 | 35 | 07 | 01/2003 | 12/2009 | 4 | 4.228.940 | 43.700 | 43.700 | | | | | | | 4.272.640 |
| Totais do Programa 003: | | | | | | | | | | | | | | | 9.838.805 | 557.200 | 557.200 | 0 | 0 | 0 | 0 | 0 | 10.396.005 |
| Totais do Objectivo 10: | | | | | | | | | | | | | | | 9.838.805 | 644.700 | 644.700 | 0 | 87.500 | 87.500 | 87.500 | 0 | 10.746.005 |
| 12 INSTALAÇÕES E SERVIÇOS MUNICIPAIS | | | | | | | | | | | | | | | | | | | | | | | |
| 12 001 Edifícios | | | | | | | | | | | | | | | | | | | | | | | |
| 12 | 001 | 2002/179 | | Edifício Paços do Concelho | | | | | | | | | | | | | | | | | | | |
| 12 | 001 | 2002/179 | 1 | Construção | 02 | 07010301 | E | 15 | | 07 | 01/2006 | 12/2009 | 4 | 4.778.010 | 1.975.000 | 1.975.000 | | | | | | | 6.753.010 |
| 12 | 001 | 2002/179 | 3 | Aquisição de equipamento administrativo | 02 | 070109 | O | | | 07 | 01/2008 | 12/2010 | 1 | | 500.000 | 500.000 | | 10.000 | | | | | 510.000 |
| 12 | 001 | 2002/179 | 4 | Equipamento diverso | 02 | 070115 | O | | | 07 | 01/2009 | 12/2009 | 0 | | 50.000 | 50.000 | | | | | | | 50.000 |
| 12 | 001 | 2002/179 | 5 | Serviço de fiscalização da obra | 02 | 07010301 | O | | | 07 | 01/2006 | 12/2009 | 4 | 19.831 | 125.000 | 125.000 | | | | | | | 144.831 |
| 12 | 001 | 2002/179 | 6 | Aquisição de obras de arte | 02 | 070112 | O | | | 01 | 01/2008 | 12/2010 | 5 | | 25.000 | 25.000 | | 75.000 | | | | | 100.000 |
| 12 | 001 | 2002/182 | | Edifício Municipal em Freixianda | | | | | | | | | | | | | | | | | | | |
| 12 | 001 | 2002/182 | 2 | Arranjos exteriores | 02 | 07030301 | E | | | 07 | 01/2004 | 12/2009 | 4 | 263.246 | 182.000 | 182.000 | | | | | | | 445.246 |
| 12 | 001 | 2003/245 | | Construção do Estaleiro Municipal | 02 | 07010301 | E | | | 07 | 01/2004 | 12/2009 | 4 | 1.085.802 | 11.900 | 11.900 | | | | | | | 1.097.702 |
| 12 | 001 | 2003/246 | | Edifício Multiusos em Caxarias | | | | | | | | | | | | | | | | | | | |
| 12 | 001 | 2003/246 | 1 | Edifício | 02 | 07010301 | E | | 70 | 07 | 01/2009 | 12/2011 | 1 | | 12.500 | 12.500 | | 400.000 | 400.000 | | | | 812.500 |
| 12 | 001 | 2003/246 | 2 | Arranjos exteriores | 02 | 07010401 | E | | 70 | 07 | 01/2010 | 12/2011 | 1 | | | | | 75.000 | 125.000 | | | | 200.000 |
| 12 | 001 | 2003/246 | 3 | Aquisição de equipamento administrativo | 02 | 070109 | O | | 70 | 07 | 01/2011 | 12/2011 | 0 | | | | | | 25.000 | | | | 25.000 |
| 12 | 001 | 2005/186 | | Criação do Serviço de Metrologia Municipal | | | | | | | | | | | | | | | | | | | |
| 12 | 001 | 2005/186 | 1 | Instalação dos serviços | 02 | 07010301 | E | | | 07 | 01/2008 | 12/2009 | 2 | | 19.000 | 19.000 | | | | | | | 19.000 |
| 12 | 001 | 2005/186 | 2 | Aquisição de equipamento básico | 02 | 07011002 | O | | | 02 | 01/2008 | 12/2009 | 4 | | 27.000 | 27.000 | | | | | | | 27.000 |
| 12 | 001 | 2005/186 | 3 | Aquisição de equipamento informático | 02 | 070107 | O | | | 02 | 01/2008 | 12/2009 | 4 | | 1.750 | 1.750 | | | | | | | 1.750 |
| 12 | 001 | 2005/186 | 4 | Aquisição de equipamento administrativo | 02 | 070109 | O | | | 02 | 01/2008 | 12/2009 | 5 | | 2.700 | 2.700 | | | | | | | 2.700 |
| 12 | 001 | 2006/188 | | Edifício Multiusos em Cercal | | | | | | | | | | | | | | | | | | | |

Município de Ourém

Plano PluriAnual de Investimentos do ano 2009

(valores em euros)

| Obj. | Prog. | Projecto | | Designação | Código Classificação Orçamental | Forma de Realiz. | Fonte Financiamento (%) | | | Resp. | Datas (Mês/Ano) | | Fases de Exec. | Realizado (a) | Despesas | | | | | | | Total previsto (i) = (a)+(b)+(e)+(f)+(g)+(h) |
|--|-------|----------|-------|--|---------------------------------|------------------|-------------------------|----|----|-------|-------------------|-------------------------|----------------|---------------|-----------------------------|-----------|----------|-----------|------------|---------|---|--|
| | | Ano / Nº | Acção | | | | 2009 | | | | Anos seguintes | | | | | | | | | | | |
| | | | | | | | AC | AA | FC | | Total (b)=(c)+(d) | Financiam. definido (c) | | | Financiam. não definido (d) | 2010 (e) | 2011 (f) | 2012 (g) | Outros (h) | | | |
| 12 INSTALAÇÕES E SERVIÇOS MUNICIPAIS | | | | | | | | | | | | | | | | | | | | | | |
| 12 001 Edifícios | | | | | | | | | | | | | | | | | | | | | | |
| 12 | 001 | 2006/188 | 1 | Edifício | 02 07010301 | E | | | | 07 | 01/2007 | 12/2009 | 4 | 560.766 | 31.500 | 31.500 | | | | | | 592.266 |
| 12 | 001 | 2006/188 | 4 | Equipamento básico | 02 07011002 | O | | | | 04 | 01/2008 | 12/2009 | 5 | | 5.000 | 5.000 | | | | | | 5.000 |
| 12 | 001 | 2007/51 | | Reab - Paços do Concelho (Arq. Hist. e Museu) | | | | | | | | | | | | | | | | | | |
| 12 | 001 | 2007/51 | 1 | Estudos e projectos | 02 07010307 | O | | | 70 | 08 | 01/2009 | 12/2009 | 0 | | 60.000 | 60.000 | | | | | | 60.000 |
| 12 | 001 | 2007/51 | 2 | Obras de remodelação | 02 07010301 | E | | | 70 | 07 | 01/2009 | 12/2010 | 0 | | 100.000 | 100.000 | | 1.000.000 | | | | 1.100.000 |
| 12 | 001 | 2007/51 | 3 | Aquisição de equipamento básico | 02 07011002 | O | | | 70 | 10 | 01/2010 | 12/2010 | 5 | | | | | 100.000 | | | | 100.000 |
| 12 | 001 | 2008/150 | | Instalações Municipais em Fátima | | | | | | | | | | | | | | | | | | |
| 12 | 001 | 2008/150 | 1 | Beneficiação das instalações | 02 07010301 | E | | | | 07 | 01/2008 | 12/2010 | 5 | | 20.000 | 20.000 | | 100.000 | | | | 120.000 |
| 12 | 001 | 2009/118 | | Aquisição de terrenos | 02 070101 | O | | | | 01 | 01/2009 | 12/2012 | 5 | | 5.000 | 5.000 | | 5.000 | 5.000 | 5.000 | | 20.000 |
| 12 | 001 | 2009/119 | | Beneficiação e ampliação de edifícios municipais | 02 07010301 | E | | | | 07 | 01/2009 | 12/2012 | 5 | | 10.000 | 10.000 | | 10.000 | 10.000 | 10.000 | | 40.000 |
| Totais do Programa 001: | | | | | | | | | | | | | | 6.707.655 | 3.163.350 | 3.163.350 | 0 | 1.775.000 | 565.000 | 15.000 | 0 | 12.226.005 |
| 12 002 Medidas de Modernização e Eficiência | | | | | | | | | | | | | | | | | | | | | | |
| 12 | 002 | 2009/121 | | Maquinaria e equipamento | | | | | | | | | | | | | | | | | | |
| 12 | 002 | 2009/121 | 1 | Aquisição e equipamento básico | 02 07011002 | O | | | | 02 | 01/2009 | 12/2012 | 5 | | 35.000 | 35.000 | | 35.000 | 35.000 | 35.000 | | 140.000 |
| 12 | 002 | 2009/121 | 2 | Aquisição de equipamento administrativo | 02 070109 | O | | | | 02 | 01/2009 | 12/2012 | 5 | | 10.000 | 10.000 | | 10.000 | 10.000 | 10.000 | | 40.000 |
| 12 | 002 | 2009/121 | 3 | Aquisição de ferramentas e utensílios | 02 070111 | O | | | | 07 | 01/2009 | 12/2012 | 5 | | 7.500 | 7.500 | | 7.500 | 7.500 | 7.500 | | 30.000 |
| 12 | 002 | 2009/121 | 4 | Aquisição de máq. e equip. em locação financeira | 03 070207 | O | | | | 02 | 01/2009 | 12/2012 | 5 | | 50.000 | 50.000 | | 50.000 | 50.000 | 50.000 | | 200.000 |
| 12 | 002 | 2009/123 | | Informatização dos serviços | | | | | | | | | | | | | | | | | | |
| 12 | 002 | 2009/123 | 1 | Aquisição de equipamento informático | 02 070107 | O | | | | 09 | 01/2009 | 12/2012 | 5 | | 30.000 | 30.000 | | 30.000 | 30.000 | 30.000 | | 120.000 |
| 12 | 002 | 2009/123 | 2 | Material de informática - locação financeira | 03 070206 | O | | | | 09 | 01/2009 | 12/2012 | 5 | | 1.000 | 1.000 | | 1.000 | 1.000 | 1.000 | | 4.000 |
| 12 | 002 | 2009/123 | 3 | Aquisição de software informático | 02 070108 | O | | | | 09 | 01/2009 | 12/2012 | 5 | | 40.000 | 40.000 | | 40.000 | 40.000 | 40.000 | | 160.000 |
| Totais do Programa 002: | | | | | | | | | | | | | | 0 | 173.500 | 173.500 | 0 | 173.500 | 173.500 | 173.500 | 0 | 694.000 |
| 12 003 Outros investimentos | | | | | | | | | | | | | | | | | | | | | | |
| 12 | 003 | 2009/125 | | Investimentos incorpóreos | 02 070113 | O | | | | 01 | 01/2009 | 12/2012 | 5 | | 5.000 | 5.000 | | 5.000 | 5.000 | 5.000 | | 20.000 |
| 12 | 003 | 2009/126 | | Outros investimentos | 02 070115 | O | | | | 01 | 01/2009 | 12/2012 | 5 | | 20.000 | 20.000 | | 20.000 | 20.000 | 20.000 | | 80.000 |
| 12 | 003 | 2009/127 | | Outros invest. - locação financeira | 03 070209 | O | | | | 01 | 01/2009 | 12/2012 | 5 | | 500 | 500 | | 500 | 500 | 500 | | 2.000 |
| 12 | 003 | 2009/128 | | Outros bens do domínio público | 02 070306 | O | | | | 01 | 01/2009 | 12/2012 | 5 | | 500 | 500 | | 500 | 500 | 500 | | 2.000 |

Plano PluriAnual de Investimentos do ano 2009

(valores em euros)

| Obj. | Prog. | Projecto | | Designação | Código Classificação Orçamental | Forma de Realiz. | Fonte Financiamento (%) | | | Resp. | Datas (Mês/Ano) | | Fases de Exec. | Realizado (a) | Despesas | | | | | | | Total previsto (i) = (a)+(b)+(e)+(f)+(g)+(h) |
|---|-------|----------|-------|-----------------------------|---------------------------------|------------------|-------------------------|----|----|-------|-------------------|-------------------------|----------------|---------------|-----------------------------|------------|----------|------------|------------|------------|------------|--|
| | | Ano / Nº | Acção | | | | 2009 | | | | Anos seguintes | | | | | | | | | | | |
| | | | | | | | AC | AA | FC | | Total (b)=(c)+(d) | Financiam. definido (c) | | | Financiam. não definido (d) | 2010 (e) | 2011 (f) | 2012 (g) | Outros (h) | | | |
| 12 INSTALAÇÕES E SERVIÇOS MUNICIPAIS | | | | | | | | | | | | | | | | | | | | | | |
| 12 003 Outros investimentos | | | | | | | | | | | | | | | | | | | | | | |
| 12 | 003 | 2009/129 | | Artigos e objectos de valor | 02 | 070112 | O | | | 01 | 01/2009 | 12/2012 | 5 | | 500 | 500 | 500 | 500 | 500 | 500 | 0 | 2.000 |
| Totais do Programa 003: | | | | | | | | | | | | | | | | | | | | | | |
| | | | | | | | | | | | | | | 0 | 26.500 | 26.500 | 0 | 26.500 | 26.500 | 26.500 | 0 | 106.000 |
| Totais do Objectivo 12: | | | | | | | | | | | | | | | | | | | | | | |
| | | | | | | | | | | | | | | 6.707.655 | 3.363.350 | 3.363.350 | 0 | 1.975.000 | 765.000 | 215.000 | 0 | 13.026.005 |
| Total Geral: | | | | | | | | | | | | | | | | | | | | | | |
| | | | | | | | | | | | | | | 24.669.632 | 21.265.850 | 21.265.850 | 0 | 30.579.100 | 25.727.000 | 17.219.500 | 14.800.000 | 134.261.082 |

ORGÃO EXECUTIVO

Em _____ de _____ de _____

ORGÃO DELIBERATIVO

Em _____ de _____ de _____



Anexo – G
Actividades Mais Relevantes – 2009/2012

Município de Ourém

Actividades mais Relevantes do ano 2009

(valores em euros)

| Obj. | Prog. | Projecto | | Designação | Código Classificação Orçamental | Forma de Realiz. | Fonte Financiamento (%) | | | Resp. | Datas (Mês/Ano) | | Fases de Exec. | Realizado (a) | Despesas | | | | | | | Total previsto (i) = (a)+(b)+(e)+(f)+(g)+(h) | | | | | | | | | |
|---------------|-------|----------|-------|---|---------------------------------|------------------|-------------------------|-----|----|-------|-----------------|---------|----------------|---------------|-------------------------|---|-----------------------------|----------------|-----------|----------|------------|--|-----------|---|------------|--|--|--|--|--|--|
| | | Ano / Nº | Acção | | | | AC | AA | FC | | Início | Fim | | | 2009 | | | Anos seguintes | | | | | | | | | | | | | |
| | | | | | | | | | | | | | | | Total (b)=(c)+(d) | Financiam. definido (c) | Financiam. não definido (d) | 2010 (e) | 2011 (f) | 2012 (g) | Outros (h) | | | | | | | | | | |
| 01 | | | | | | | | | | | | | | | | EDUCAÇÃO | | | | | | | | | | | | | | | |
| 01 005 | | | | | | | | | | | | | | | | Acções de Cooperação e Apoio ao Ensino | | | | | | | | | | | | | | | |
| 01 | 005 | 2009/16 | | Transporte escolar | 02 | 02021001 | O | | | | 04 | 01/2009 | 12/2012 | 5 | 800.000 | 800.000 | | 820.000 | 840.000 | 860.000 | | 3.320.000 | | | | | | | | | |
| 01 | 005 | 2009/17 | | Serviço de manutenção de escolas | | | | | | | | | | | | | | | | | | | | | | | | | | | |
| 01 | 005 | 2009/17 | 1 | Manutenção de espaços verdes nas escolas | 02 | 02022501 | O | | | | 04 | 01/2009 | 12/2012 | 5 | 100.000 | 100.000 | | 102.500 | 105.000 | 107.500 | | 415.000 | | | | | | | | | |
| 01 | 005 | 2009/17 | 2 | Conservação e reparação das escolas | 02 | 02020301 | O | | | | 04 | 01/2009 | 12/2012 | 5 | 85.000 | 85.000 | | 87.250 | 89.500 | 91.500 | | 353.250 | | | | | | | | | |
| 01 | 005 | 2009/17 | 3 | Recolha de efluentes e limpeza de fossas | 02 | 02022504 | O | | | | 04 | 01/2009 | 12/2012 | 5 | 10.000 | 10.000 | | 10.000 | 10.000 | 10.000 | | 40.000 | | | | | | | | | |
| 01 | 005 | 2009/18 | | Acções de cooperação com os PALOP | 02 | 040903 | O | | | | 01 | 01/2009 | 12/2012 | 5 | 500 | 500 | | 500 | 500 | 500 | | 2.000 | | | | | | | | | |
| 01 | 005 | 2009/19 | | Atribuição de bolsas de investigação | 02 | 040802 | O | | | | 01 | 01/2009 | 12/2012 | 5 | 7.500 | 7.500 | | 7.500 | 7.500 | 7.500 | | 30.000 | | | | | | | | | |
| 01 | 005 | 2009/20 | | Acção social escolar | 02 | 04050108 | O | 100 | | | 04 | 01/2009 | 12/2012 | 5 | 30.000 | 30.000 | | 30.750 | 31.500 | 32.000 | | 124.250 | | | | | | | | | |
| 01 | 005 | 2009/21 | | Apoio a despesas correntes dos agrupamentos | 02 | 04050108 | O | | | | 04 | 01/2009 | 12/2012 | 5 | 10.000 | 10.000 | | 10.000 | 10.000 | 10.000 | | 40.000 | | | | | | | | | |
| 01 | 005 | 2009/22 | | Aquecimento nas escolas | 02 | 02020109 | O | | | | 04 | 01/2009 | 12/2012 | 5 | 57.500 | 57.500 | | 59.000 | 60.500 | 62.000 | | 239.000 | | | | | | | | | |
| 01 | 005 | 2009/23 | | Entradas de alunos em piscinas | 02 | 02022599 | O | | | | 04 | 01/2009 | 12/2012 | 5 | 60.000 | 60.000 | | 61.500 | 63.000 | 64.500 | | 249.000 | | | | | | | | | |
| | | | | | | | | | | | | | | | Totais do Programa 005: | | 0 | 1.160.500 | 1.160.500 | 0 | 1.189.000 | 1.217.500 | 1.245.500 | 0 | 4.812.500 | | | | | | |
| | | | | | | | | | | | | | | | Totais do Objectivo 01: | | 120.500 | 3.418.400 | 3.418.400 | 0 | 3.096.650 | 2.849.100 | 2.918.750 | 0 | 12.403.400 | | | | | | |
| 02 | | | | | | | | | | | | | | | | CULTURA, DESPORTO E TEMPOS LIVRES | | | | | | | | | | | | | | | |
| 02 001 | | | | | | | | | | | | | | | | Cultura | | | | | | | | | | | | | | | |
| 02 | 001 | 2009/26 | | Acções de cooperação com cidades geminadas | | | | | | | | | | | | | | | | | | | | | | | | | | | |
| 02 | 001 | 2009/26 | 1 | Prémios, condecorações e ofertas | 02 | 020115 | O | | | | 10 | 01/2009 | 12/2012 | 5 | 1.000 | 1.000 | | 1.000 | 1.000 | 1.000 | | 4.000 | | | | | | | | | |
| 02 | 001 | 2009/26 | 2 | Deslocações e estadas | 02 | 020213 | O | | | | 10 | 01/2009 | 12/2012 | 5 | 20.000 | 20.000 | | 20.000 | 20.000 | 20.000 | | 80.000 | | | | | | | | | |
| 02 | 001 | 2009/26 | 3 | Aquisição de serviços. Outros | 02 | 02022599 | O | | | | 10 | 01/2009 | 12/2012 | 5 | 2.500 | 2.500 | | 2.500 | 2.500 | 2.500 | | 10.000 | | | | | | | | | |
| 02 | 001 | 2009/27 | | Apoio ao associativismo cultural | | | | | | | | | | | | | | | | | | | | | | | | | | | |
| 02 | 001 | 2009/27 | 1 | Apoio a despesas correntes | 02 | 040701 | O | | | | 10 | 01/2009 | 12/2012 | 5 | 78.000 | 78.000 | | 78.000 | 78.000 | 78.000 | | 312.000 | | | | | | | | | |
| 02 | 001 | 2009/27 | 2 | Apoio ao investimento | 02 | 080701 | O | | | | 10 | 01/2009 | 12/2012 | 5 | 5.000 | 5.000 | | 5.000 | 5.000 | 5.000 | | 20.000 | | | | | | | | | |
| 02 | 001 | 2009/27 | 3 | Celebração de contratos-programa | 02 | 080701 | O | | | | 10 | 01/2009 | 12/2012 | 5 | 2.500 | 2.500 | | 2.500 | 2.500 | 2.500 | | 10.000 | | | | | | | | | |
| 02 | 001 | 2009/28 | | Edições publicações municipais | | | | | | | | | | | | | | | | | | | | | | | | | | | |
| 02 | 001 | 2009/28 | 1 | Edições e publicações periódicas | 02 | 02022508 | O | | | | 10 | 01/2009 | 12/2012 | 5 | 55.000 | 55.000 | | 55.000 | 55.000 | 55.000 | | 220.000 | | | | | | | | | |
| 02 | 001 | 2009/28 | 2 | Publicações de livros ou similares | 02 | 020120 | O | | | | 10 | 01/2009 | 12/2012 | 5 | 5.000 | 5.000 | | 5.000 | 5.000 | 5.000 | | 20.000 | | | | | | | | | |
| 02 | 001 | 2009/30 | | Programa cultural do município | | | | | | | | | | | | | | | | | | | | | | | | | | | |
| 02 | 001 | 2009/30 | 1 | Prémios, condecorações e ofertas | 02 | 020115 | O | | | | 10 | 01/2009 | 12/2012 | 5 | 7.500 | 7.500 | | 7.500 | 7.500 | 7.500 | | 30.000 | | | | | | | | | |
| 02 | 001 | 2009/30 | 2 | Aquisição de bens. Outros | 02 | 020121 | O | | | | 10 | 01/2009 | 12/2012 | 5 | 5.000 | 5.000 | | 5.000 | 5.000 | 5.000 | | 20.000 | | | | | | | | | |

Município de Ourém

Actividades mais Relevantes do ano 2009

(valores em euros)

| Obj. | Prog. | Projecto | | Designação | Código Classificação Orçamental | Forma de Realiz. | Fonte Financiamento (%) | | | Resp. | Datas (Mês/Ano) | | Fases de Exec. | Realizado (a) | Despesas | | | | | | | Total previsto (i) = (a)+(b)+(e)+(f)+(g)+(h) |
|---|-------|----------|-------|---|---------------------------------|------------------|-------------------------|----|----|-------|-----------------|---------|----------------|---------------|-------------------|-------------------------|-----------------------------|----------------|----------|----------|------------|--|
| | | Ano / Nº | Acção | | | | AC | AA | FC | | Início | Fim | | | 2009 | | | Anos seguintes | | | | |
| | | | | | | | | | | | | | | | Total (b)=(c)+(d) | Financiam. definido (c) | Financiam. não definido (d) | 2010 (e) | 2011 (f) | 2012 (g) | Outros (h) | |
| 02 CULTURA, DESPORTO E TEMPOS LIVRES | | | | | | | | | | | | | | | | | | | | | | |
| 02 001 Cultura | | | | | | | | | | | | | | | | | | | | | | |
| 02 | 001 | 2009/30 | 3 | Aquisição de serviços. Outros | 02 02022599 | O | | | | 10 | 01/2009 | 12/2012 | 5 | 55.000 | 55.000 | | 55.000 | 55.000 | 55.000 | | 220.000 | |
| 02 | 001 | 2009/30 | 4 | Locação operacional | 02 02020499 | O | | | | 10 | 01/2009 | 12/2012 | 5 | 10.000 | 10.000 | | 10.000 | 10.000 | 10.000 | | 40.000 | |
| Totais do Programa 001: | | | | | | | | | | | | | | 0 | 246.500 | 246.500 | 0 | 246.500 | 246.500 | 246.500 | 0 | 986.000 |
| 02 002 Desporto e Lazer | | | | | | | | | | | | | | | | | | | | | | |
| 02 | 002 | 2009/35 | | Apoio ao associativismo desportivo | | | | | | | | | | | | | | | | | | |
| 02 | 002 | 2009/35 | 1 | Apoio a despesas correntes | 02 040701 | O | | | | 10 | 01/2009 | 12/2012 | 5 | 180.000 | 180.000 | | 180.000 | 180.000 | 180.000 | | 720.000 | |
| 02 | 002 | 2009/35 | 2 | Apoio ao investimento | 02 080701 | O | | | | 10 | 01/2009 | 12/2012 | 5 | 10.000 | 10.000 | | 10.000 | 10.000 | 10.000 | | 40.000 | |
| 02 | 002 | 2009/35 | 3 | Celebração de contratos-programa | 02 080701 | O | | | | 10 | 01/2009 | 12/2012 | 5 | 215.000 | 215.000 | | 100.000 | 100.000 | 100.000 | | 515.000 | |
| 02 | 002 | 2009/35 | 4 | Celebração de protocolos | 02 040701 | O | | | | 10 | 01/2009 | 12/2012 | 5 | 17.500 | 17.500 | | 17.500 | 17.500 | 17.500 | | 70.000 | |
| 02 | 002 | 2009/36 | | Preços sociais - indemnizações compensatórias | | | | | | | | | | | | | | | | | | |
| 02 | 002 | 2009/36 | 1 | Piscinas municipais | 02 0501010101 | O | | | | 10 | 01/2009 | 12/2012 | 5 | 235.000 | 235.000 | | 240.000 | 246.500 | 253.000 | | 974.500 | |
| 02 | 002 | 2009/36 | 2 | Pavilhões gimnodesportivos | 02 0501010102 | O | | | | 10 | 01/2009 | 12/2012 | 5 | 115.000 | 115.000 | | 117.500 | 120.750 | 123.750 | | 477.000 | |
| 02 | 002 | 2009/36 | 3 | Estádios municipais | 02 0501010103 | O | | | | 10 | 01/2009 | 12/2012 | 5 | 42.000 | 42.000 | | 43.000 | 44.000 | 45.500 | | 174.500 | |
| Totais do Programa 002: | | | | | | | | | | | | | | 0 | 814.500 | 814.500 | 0 | 708.000 | 718.750 | 729.750 | 0 | 2.971.000 |
| 02 003 Património | | | | | | | | | | | | | | | | | | | | | | |
| 02 | 003 | 2009/38 | | Património religioso | | | | | | | | | | | | | | | | | | |
| 02 | 003 | 2009/38 | 1 | Apoio à recuperação | 02 080701 | O | | | | 10 | 01/2009 | 12/2012 | 5 | 10.000 | 10.000 | | 10.000 | 10.000 | 10.000 | | 40.000 | |
| 02 | 003 | 2009/38 | 2 | Celebração de contratos-programa/protocolos | 02 080701 | O | | | | 10 | 01/2009 | 12/2012 | 5 | 10.000 | 10.000 | | 10.000 | 10.000 | 10.000 | | 40.000 | |
| 02 | 003 | 2009/39 | | Bens do domínio histórico, artístico e cultural | | | | | | | | | | | | | | | | | | |
| 02 | 003 | 2009/39 | 2 | Celebração de contratos-programa | 02 080701 | O | | | | 10 | 01/2009 | 12/2012 | 5 | 1.000 | 1.000 | | 1.000 | 1.000 | 1.000 | | 4.000 | |
| Totais do Programa 003: | | | | | | | | | | | | | | 0 | 21.000 | 21.000 | 0 | 21.000 | 21.000 | 21.000 | 0 | 84.000 |
| Totais do Objectivo 02: | | | | | | | | | | | | | | 0 | 1.082.000 | 1.082.000 | 0 | 975.500 | 986.250 | 997.250 | 0 | 4.041.000 |
| 03 ACÇÃO SOCIAL | | | | | | | | | | | | | | | | | | | | | | |
| 03 001 Acção Social | | | | | | | | | | | | | | | | | | | | | | |
| 03 | 001 | 2008/148 | | Protocolos no âmbito do Pares | | | | | | | | | | | | | | | | | | |
| 03 | 001 | 2008/148 | 1 | Centro. Desp. Soc. Cult. Cercal-Vales e Ninho | 02 080701 | O | | | | 04 | 01/2009 | 12/2010 | 5 | 77.550 | 77.550 | | 77.550 | | | | 155.100 | |
| 03 | 001 | 2008/148 | 2 | Centro Social Paroquial de Freixianda | 02 080701 | O | | | | 01 | 01/2009 | 12/2010 | 5 | 45.000 | 45.000 | | 45.000 | | | | 90.000 | |
| 03 | 001 | 2008/148 | 3 | Centro de Apoio Social do Olival | 02 080701 | O | | | | 04 | 01/2009 | 12/2010 | 5 | 45.000 | 45.000 | | 45.000 | | | | 90.000 | |

Município de Ourém

Actividades mais Relevantes do ano 2009

(valores em euros)

| Obj. | Prog. | Projecto | | Designação | Código Classificação Orçamental | Forma de Realiz. | Fonte Financiamento (%) | | | Resp. | Datas (Mês/Ano) | | Fases de Exec. | Realizado (a) | Despesas | | | | | | | Total previsto (i) = (a)+(b)+(e)+(f)+(g)+(h) | | |
|---------------------------------------|-------|----------|-------|--|---------------------------------|------------------|-------------------------|----|----|-------|-------------------|-------------------------|----------------|---------------|-----------------------------|-----------|-----------|----------|------------|-----------|-----------|--|-----------|------------|
| | | Ano / Nº | Acção | | | | 2009 | | | | Anos seguintes | | | | | | | | | | | | | |
| | | | | | | | AC | AA | FC | | Total (b)=(c)+(d) | Financiam. definido (c) | | | Financiam. não definido (d) | 2010 (e) | 2011 (f) | 2012 (g) | Outros (h) | | | | | |
| 03 ACÇÃO SOCIAL | | | | | | | | | | | | | | | | | | | | | | | | |
| 03 001 Acção Social | | | | | | | | | | | | | | | | | | | | | | | | |
| 03 | 001 | 2008/148 | 4 | Outros | 02 | 080701 | O | | | | 04 | 01/2009 | 12/2010 | 5 | | 500 | 500 | | 500 | | | | | 1.000 |
| 03 | 001 | 2009/42 | | Habitacões degradadas | | | | | | | | | | | | | | | | | | | | |
| 03 | 001 | 2009/42 | 1 | Apoio à recuperaçao | 02 | 080802 | O | | | | 04 | 01/2009 | 12/2012 | 5 | | 500 | 500 | | 500 | 500 | 500 | | | 2.000 |
| 03 | 001 | 2009/43 | | Apoio às Inst. Part. de Solidariedade Social | | | | | | | | | | | | | | | | | | | | |
| 03 | 001 | 2009/43 | 1 | Apoio a despesas correntes | 02 | 040701 | O | | | | 04 | 01/2009 | 12/2012 | 5 | | 10.000 | 10.000 | | 10.000 | 10.000 | 10.000 | | | 40.000 |
| 03 | 001 | 2009/43 | 2 | Apoio ao investimento | 02 | 080701 | O | | | | 04 | 01/2009 | 12/2012 | 5 | | 50.000 | 50.000 | | 50.000 | 50.000 | 50.000 | | | 200.000 |
| Totais do Programa 001: | | | | | | | | | | | | | | | 0 | 228.550 | 228.550 | 0 | 228.550 | 60.500 | 60.500 | 0 | 578.100 | |
| Totais do Objectivo 03: | | | | | | | | | | | | | | | 0 | 228.550 | 228.550 | 0 | 228.550 | 60.500 | 60.500 | 0 | 578.100 | |
| 04 SAÚDE | | | | | | | | | | | | | | | | | | | | | | | | |
| 04 001 Cuidados de Saúde Local | | | | | | | | | | | | | | | | | | | | | | | | |
| 04 | 001 | 2006/183 | | Apoio à criaçao de uma unidade de cuidados continuu de saúde | 02 | 080701 | O | | | | 04 | 01/2006 | 12/2010 | 5 | 360.000 | 180.000 | 180.000 | | 180.000 | | | | | 720.000 |
| Totais do Programa 001: | | | | | | | | | | | | | | | 360.000 | 180.000 | 180.000 | 0 | 180.000 | 0 | 0 | 0 | 720.000 | |
| Totais do Objectivo 04: | | | | | | | | | | | | | | | 360.000 | 180.000 | 180.000 | 0 | 180.000 | 0 | 0 | 0 | 720.000 | |
| 05 HABITAÇÃO E URBANISMO | | | | | | | | | | | | | | | | | | | | | | | | |
| 05 003 Iluminação | | | | | | | | | | | | | | | | | | | | | | | | |
| 05 | 003 | 2009/47 | | Rede de iluminação pública | | | | | | | | | | | | | | | | | | | | |
| 05 | 003 | 2009/47 | 2 | Consumos eléctricos da iluminação pública | 02 | 02022509 | O | | | | 07 | 01/2009 | 12/2012 | 5 | | 800.000 | 800.000 | | 820.000 | 840.000 | 861.000 | | | 3.321.000 |
| Totais do Programa 003: | | | | | | | | | | | | | | | 0 | 800.000 | 800.000 | 0 | 820.000 | 840.000 | 861.000 | 0 | 3.321.000 | |
| 05 004 Urbanização | | | | | | | | | | | | | | | | | | | | | | | | |
| 05 | 004 | 2005/68 | | Reabilitaçao Urbana da Cova da Iria | | | | | | | | | | | | | | | | | | | | |
| 05 | 004 | 2005/68 | 1 | Participaçao no capital da SRU - Fátima | 03 | 090702 | O | | | | 01 | 01/2006 | 12/2009 | 3 | 800.000 | 200.000 | 200.000 | | | | | | | 1.000.000 |
| 05 | 004 | 2005/68 | 2 | Req. da Av. D. José A. Correia da Silva | 02 | 08010101 | O | | | | 01 | 01/2008 | 12/2013 | 0 | | 1.534.400 | 1.534.400 | | 1.757.200 | 5.390.600 | 2.801.400 | 1.103.800 | | 12.587.400 |
| 05 | 004 | 2005/68 | 3 | Área Crítica Recup. e Rec. Urbana de Aljustrel | 02 | 08010101 | O | | | | 01 | 01/2008 | 12/2013 | 0 | | 5.000 | 5.000 | | 224.000 | 1.225.500 | 1.225.900 | 601.900 | | 3.282.300 |
| 05 | 004 | 2005/68 | 4 | Requalificaçao do Centro Urbano de Fátima | 02 | 08010101 | O | | | | 01 | 01/2008 | 12/2012 | 0 | | 5.000 | 5.000 | | 490.500 | 494.500 | 493.100 | | | 1.483.100 |
| 05 | 004 | 2005/68 | 5 | Req. das 4 principais vias de entrada em Fátima | 02 | 08010101 | O | | | | 01 | 01/2008 | 12/2013 | 0 | 62.823 | 1.962.200 | 1.962.200 | | 330.000 | 331.600 | 251.300 | 256.700 | | 3.194.623 |
| 05 | 004 | 2005/68 | 7 | Área Crítica Recup. e Rec. - Rua Santa Isabel | 02 | 08010101 | O | | | | 01 | 01/2008 | 12/2013 | 0 | | 1.000 | 1.000 | | 7.100 | 7.100 | 7.100 | 3.300 | | 25.600 |
| 05 | 004 | 2005/68 | 8 | Sistema Integrado de Mobilidade | 02 | 08010101 | O | | | | 01 | 01/2009 | 12/2010 | 0 | | 523.700 | 523.700 | | 838.800 | | | | | 1.362.500 |

Município de Ourém

Actividades mais Relevantes do ano 2009

(valores em euros)

| Obj. | Prog. | Projecto | | Designação | Código Classificação Orçamental | Forma de Realiz. | Fonte Financiamento (%) | | | Resp. | Datas (Mês/Ano) | | Fases de Exec. | Realizado (a) | Despesas | | | | | | | Total previsto (i) = (a)+(b)+(e)+(f)+(g)+(h) | |
|--|-------|----------|-------|---|---------------------------------|------------------|-------------------------|----|----|-------|-----------------|---------|----------------|---------------|-------------------|-------------------------|-----------------------------|----------------|-----------|-----------|------------|--|------------|
| | | Ano / Nº | Acção | | | | AC | AA | FC | | Início | Fim | | | 2009 | | | Anos seguintes | | | | | |
| | | | | | | | | | | | | | | | Total (b)=(c)+(d) | Financiam. definido (c) | Financiam. não definido (d) | 2010 (e) | 2011 (f) | 2012 (g) | Outros (h) | | |
| 05 HABITAÇÃO E URBANISMO | | | | | | | | | | | | | | | | | | | | | | | |
| 05 004 Urbanização | | | | | | | | | | | | | | | | | | | | | | | |
| 05 | 004 | 2005/68 | 9 | Centro Urbano de Fátima (Sede) - Largo da Igreja | 02 | 08010101 | O | | | | 01 | 01/2009 | 12/2012 | 0 | 5.000 | 5.000 | | 151.700 | 154.900 | 158.200 | | 469.800 | |
| 05 | 004 | 2005/68 | 10 | Acções Transversais - Iluminação da Cidade | 02 | 08010101 | O | | | | 01 | 01/2009 | 12/2012 | 5 | 61.800 | 61.800 | | 147.400 | 147.400 | 147.500 | | 504.100 | |
| 05 | 004 | 2005/68 | 11 | Brigada de Intervenção Urbana - Fátima | 02 | 02020305 | O | | | | 07 | 01/2009 | 12/2012 | 5 | 96.500 | 96.500 | | 106.000 | 108.500 | 111.500 | | 422.500 | |
| 05 | 004 | 2005/68 | 12 | Apoio à aquisição de equipamento | 02 | 08010101 | O | | | | 01 | 01/2009 | 12/2013 | 5 | 23.700 | 23.700 | | 21.800 | 21.800 | 21.800 | 23.700 | 112.800 | |
| Totais do Programa 004: | | | | | | | | | | | | | | | 862.823 | 4.418.300 | 4.418.300 | 0 | 4.074.500 | 7.881.900 | 5.217.800 | 1.989.400 | 24.444.723 |
| 05 005 Urbanismo Comercial | | | | | | | | | | | | | | | | | | | | | | | |
| 05 | 005 | 2005/195 | | Projecto de Edifício Comercial (Antigo Mercado) | 02 | 020214 | O | | | | 08 | 01/2006 | 12/2009 | 4 | | 1.000 | 1.000 | | | | | 1.000 | |
| Totais do Programa 005: | | | | | | | | | | | | | | | 0 | 1.000 | 1.000 | 0 | 0 | 0 | 0 | 0 | 1.000 |
| Totais do Objectivo 05: | | | | | | | | | | | | | | | 862.823 | 5.219.300 | 5.219.300 | 0 | 4.894.500 | 8.721.900 | 6.078.800 | 1.989.400 | 27.766.723 |
| 06 SANEAMENTO E SALUBRIDADE | | | | | | | | | | | | | | | | | | | | | | | |
| 06 001 Despoluição das Bacias Hidrográficas do Concelho | | | | | | | | | | | | | | | | | | | | | | | |
| Estações de tratamento de águas residuais | | | | | | | | | | | | | | | | | | | | | | | |
| 06 | 001 | 2009/53 | | Estações de tratamento de águas residuais | | | | | | | | | | | | | | | | | | | |
| 06 | 001 | 2009/53 | 2 | Exploração e manutenção | 02 | 02022503 | O | | | | 06 | 01/2009 | 12/2012 | 5 | 650.000 | 650.000 | | 666.250 | 683.000 | 700.000 | | 2.699.250 | |
| Redes de esgotos | | | | | | | | | | | | | | | | | | | | | | | |
| 06 | 001 | 2009/54 | 2 | Manutenção (limpeza/desobstrução/desratização,...) | 02 | 02022505 | O | | | | 06 | 01/2009 | 12/2012 | 5 | 110.000 | 110.000 | | 112.750 | 115.500 | 118.500 | | 456.750 | |
| 06 | 001 | 2009/57 | | Recolha domiciliário de efluentes | 02 | 02022504 | O | | | | 06 | 01/2009 | 12/2012 | 5 | 5.000 | 5.000 | | 5.000 | 5.000 | 5.000 | | 20.000 | |
| 06 | 001 | 2009/58 | | Estudos e projectos | 02 | 020214 | O | | | | 06 | 01/2009 | 12/2012 | 5 | 5.000 | 5.000 | | 5.000 | 5.000 | 5.000 | | 20.000 | |
| Totais do Programa 001: | | | | | | | | | | | | | | | 0 | 770.000 | 770.000 | 0 | 789.000 | 808.500 | 828.500 | 0 | 3.196.000 |
| 06 002 Resíduos Sólidos | | | | | | | | | | | | | | | | | | | | | | | |
| Recolha, tratamento e transporte de RSU's | | | | | | | | | | | | | | | | | | | | | | | |
| 06 | 002 | 2009/61 | 1 | Recolha e transporte p/A.S./E.T. e tratamento | 02 | 02022502 | O | | | | 06 | 01/2009 | 12/2012 | 5 | 2.050.000 | 2.050.000 | | 2.101.250 | 2.153.000 | 2.207.000 | | 8.511.250 | |
| 06 | 002 | 2009/61 | 2 | Recolha e transporte de resíduos volumosos (monos) | 02 | 02022502 | O | | | | 06 | 01/2009 | 12/2012 | 5 | 7.500 | 7.500 | | 7.750 | 8.000 | 8.250 | | 31.500 | |
| 06 | 002 | 2009/62 | | Limpeza de terrenos s lixeiras ilegais | 02 | 02022513 | O | | | | 06 | 01/2009 | 12/2013 | 5 | 30.000 | 30.000 | | 30.000 | 30.000 | 30.000 | 30.000 | 150.000 | |
| 06 | 002 | 2009/63 | | Limpeza urbana | 02 | 02022513 | O | | | | 06 | 01/2009 | 12/2012 | 5 | 490.000 | 490.000 | | 502.250 | 515.000 | 528.000 | | 2.035.250 | |
| Totais do Programa 002: | | | | | | | | | | | | | | | 0 | 2.577.500 | 2.577.500 | 0 | 2.641.250 | 2.706.000 | 2.773.250 | 30.000 | 10.728.000 |
| 06 003 Higiene Pública | | | | | | | | | | | | | | | | | | | | | | | |
| Sanitários públicos | | | | | | | | | | | | | | | | | | | | | | | |
| 06 | 003 | 2009/65 | | Sanitários públicos | | | | | | | | | | | | | | | | | | | |

Município de Ourém

Actividades mais Relevantes do ano 2009

(valores em euros)

| Obj. | Prog. | Projecto | | Designação | Código Classificação Orçamental | Forma de Realiz. | Fonte Financiamento (%) | | | Resp. | Datas (Mês/Ano) | | Fases de Exec. | Realizado (a) | Despesas | | | | | | | Total previsto (i) = (a)+(b)+(e)+(f)+(g)+(h) |
|---|-------|----------|-------|---|---------------------------------|------------------|-------------------------|----|----|-------|-----------------|---------|----------------|---------------|-------------------|-------------------------|-----------------------------|----------------|-----------|-----------|------------|--|
| | | Ano / Nº | Acção | | | | AC | AA | FC | | Início | Fim | | | 2009 | | | Anos seguintes | | | | |
| | | | | | | | | | | | | | | | Total (b)=(c)+(d) | Financiam. definido (c) | Financiam. não definido (d) | 2010 (e) | 2011 (f) | 2012 (g) | Outros (h) | |
| 06 SANEAMENTO E SALUBRIDADE | | | | | | | | | | | | | | | | | | | | | | |
| 06 003 Higiene Pública | | | | | | | | | | | | | | | | | | | | | | |
| 06 | 003 | 2009/65 | 2 | Limpeza | 02 | 020202 | O | | | 06 | 01/2009 | 12/2012 | 5 | | 15.000 | 15.000 | | 15.500 | 15.800 | 16.200 | | 62.500 |
| Totais do Programa 003: | | | | | | | | | | | | | | 0 | 15.000 | 15.000 | 0 | 15.500 | 15.800 | 16.200 | 0 | 62.500 |
| 06 004 Cemitérios | | | | | | | | | | | | | | | | | | | | | | |
| 06 | 004 | 2004/89 | | Apoio à const. Forno Crematório Intermunicipal | 02 | 08050104 | O | | | 01 | 01/2008 | 12/2011 | 5 | | 1.000 | 1.000 | | 1.000 | 1.000 | | | 3.000 |
| Totais do Programa 004: | | | | | | | | | | | | | | 0 | 1.000 | 1.000 | 0 | 1.000 | 1.000 | 0 | 0 | 3.000 |
| Totais do Objectivo 06: | | | | | | | | | | | | | | 0 | 3.363.500 | 3.363.500 | 0 | 3.446.750 | 3.531.300 | 3.617.950 | 30.000 | 13.989.500 |
| 07 PROTECÇÃO CIVIL | | | | | | | | | | | | | | | | | | | | | | |
| 07 001 Serviços Municipais de Protecção Civil | | | | | | | | | | | | | | | | | | | | | | |
| Acções de sensibilização e divulgação | | | | | | | | | | | | | | | | | | | | | | |
| 07 | 001 | 2009/67 | | Publicitação e divulgação | 02 | 02021799 | O | | | 01 | 01/2009 | 12/2012 | 5 | | 5.000 | 5.000 | | 5.000 | 5.000 | 5.000 | | 20.000 |
| 07 | 001 | 2009/67 | 1 | Aquisição de serviços. Outros | 02 | 02022599 | O | | | 01 | 01/2009 | 12/2012 | 5 | | 7.500 | 7.500 | | 7.500 | 7.500 | 7.500 | | 30.000 |
| 07 | 001 | 2009/68 | | Limpeza de caminhos florestais e terrenos | 02 | 02022507 | O | | | 01 | 01/2009 | 12/2012 | 5 | | 2.500 | 2.500 | | 2.500 | 2.500 | 2.500 | | 10.000 |
| Combate e catástrofes e situações de emergência | | | | | | | | | | | | | | | | | | | | | | |
| 07 | 001 | 2009/69 | | Aluguer de máquinas c/operador | 02 | 02022599 | O | | | 01 | 01/2009 | 12/2012 | 5 | | 25.000 | 25.000 | | 25.000 | 25.000 | 25.000 | | 100.000 |
| 07 | 001 | 2009/69 | 2 | Forn. alim. p/grupos de intervenção e desalojados | 02 | 020105 | O | | | 01 | 01/2009 | 12/2012 | 5 | | 5.000 | 5.000 | | 5.000 | 5.000 | 5.000 | | 20.000 |
| 07 | 001 | 2009/69 | 3 | Alojamento temporário de desalojados | 02 | 010203 | O | | | 01 | 01/2009 | 12/2012 | 5 | | 5.000 | 5.000 | | 5.000 | 5.000 | 5.000 | | 20.000 |
| 07 | 001 | 2009/70 | | Estudos e projectos | 02 | 020214 | O | | | 01 | 01/2009 | 12/2012 | 5 | | 12.500 | 12.500 | | 12.500 | 12.500 | 12.500 | | 50.000 |
| Totais do Programa 001: | | | | | | | | | | | | | | 0 | 62.500 | 62.500 | 0 | 62.500 | 62.500 | 62.500 | 0 | 250.000 |
| 07 002 Bombeiros | | | | | | | | | | | | | | | | | | | | | | |
| 07 | 002 | 2008/140 | | Apoio à const. do Quartel dos Bomb. de Fátima | 02 | 080701 | O | | | 01 | 01/2009 | 12/2010 | 5 | | 100.000 | 100.000 | | 150.000 | | | | 250.000 |
| Apoio a despesas correntes das corporações de bombeiros | | | | | | | | | | | | | | | | | | | | | | |
| 07 | 002 | 2009/72 | 1 | Assoc. Humanit. dos Bomb. V. de Caxarias | 02 | 040701 | O | | | 01 | 01/2009 | 12/2012 | 5 | | 21.500 | 21.500 | | 22.000 | 22.500 | 23.250 | | 89.250 |
| 07 | 002 | 2009/72 | 2 | Assoc. Humanit. dos Bomb. V. de Fátima | 02 | 040701 | O | | | 01 | 01/2009 | 12/2012 | 5 | | 33.100 | 33.100 | | 34.000 | 34.800 | 35.700 | | 137.600 |
| 07 | 002 | 2009/72 | 3 | Assoc. Humanit. dos Bombeiros V. de Ourém | 02 | 040701 | O | | | 01 | 01/2009 | 12/2012 | 5 | | 100.500 | 100.500 | | 103.000 | 105.500 | 108.000 | | 417.000 |
| 07 | 002 | 2009/72 | 4 | Grup. 1ª intervenção/equip. interv.permanente | 02 | 040701 | O | | | 01 | 01/2009 | 12/2012 | 5 | | 16.500 | 16.500 | | 17.000 | 17.500 | 17.800 | | 68.800 |
| Apoio a despesas de investimento das corporações de bombeiros | | | | | | | | | | | | | | | | | | | | | | |
| 07 | 002 | 2009/73 | 1 | Assoc. Humanit. dos Bomb. V. de Caxarias | 02 | 080701 | O | | | 01 | 01/2009 | 12/2012 | 5 | | 25.000 | 25.000 | | 25.000 | 25.000 | 25.000 | | 100.000 |

Município de Ourém

Actividades mais Relevantes do ano 2009

(valores em euros)

| Obj. | Prog. | Projecto | | Designação | Código Classificação Orçamental | Forma de Realiz. | Fonte Financiamento (%) | | | Resp. | Datas (Mês/Ano) | | Fases de Exec. | Realizado (a) | Despesas | | | | | | | Total previsto (i) = (a)+(b)+(e)+(f)+(g)+(h) | | |
|---------------|-------|----------|-------|--|---------------------------------|------------------|-------------------------|----|----|-------|-------------------|-------------------------|----------------|---------------|-----------------------------|----------|----------|----------|------------|---------|---------|--|---------|-----------|
| | | Ano / Nº | Acção | | | | 2009 | | | | Anos seguintes | | | | | | | | | | | | | |
| | | | | | | | AC | AA | FC | | Total (b)=(c)+(d) | Financiam. definido (c) | | | Financiam. não definido (d) | 2010 (e) | 2011 (f) | 2012 (g) | Outros (h) | | | | | |
| 07 | | | | PROTECÇÃO CIVIL | | | | | | | | | | | | | | | | | | | | |
| 07 002 | | | | Bombeiros | | | | | | | | | | | | | | | | | | | | |
| 07 | 002 | 2009/73 | 2 | Assoc. Humanit. dos Bomb. V. Fátima | 02 | 080701 | O | | | | 01 | 01/2009 | 12/2012 | 5 | | 25.000 | 25.000 | | 25.000 | 25.000 | 25.000 | | 100.000 | |
| 07 | 002 | 2009/73 | 3 | Assoc. Humanit. dos Bombeiros V. de Ourém | 02 | 080701 | O | | | | 01 | 01/2009 | 12/2012 | 5 | | 25.000 | 25.000 | | 25.000 | 25.000 | 25.000 | | 100.000 | |
| | | | | | | | | | | | | | | | Totais do Programa 002: | 0 | 346.600 | 346.600 | 0 | 401.000 | 255.300 | 259.750 | 0 | 1.262.650 |
| | | | | | | | | | | | | | | | Totais do Objectivo 07: | 0 | 409.100 | 409.100 | 0 | 463.500 | 317.800 | 322.250 | 0 | 1.512.650 |
| 08 | | | | DESENVOL. ECONÓMICO E ABAST. PÚBLICO | | | | | | | | | | | | | | | | | | | | |
| 08 001 | | | | Água | | | | | | | | | | | | | | | | | | | | |
| 08 | 001 | 2009/76 | | Redes e sistemas de abastecimento de água | | | | | | | | | | | | | | | | | | | | |
| 08 | 001 | 2009/76 | 5 | Estudos e projectos | 02 | 020214 | O | | | | 06 | 01/2009 | 12/2012 | 5 | | 1.000 | 1.000 | | 1.000 | 1.000 | 1.000 | | 4.000 | |
| 08 | 001 | 2009/77 | | Licenciamento de furos | 02 | 02022599 | O | | | | 06 | 01/2009 | 12/2012 | 5 | | 2.500 | 2.500 | | 2.500 | 2.500 | 2.500 | | 10.000 | |
| | | | | | | | | | | | | | | | Totais do Programa 001: | 0 | 3.500 | 3.500 | 0 | 3.500 | 3.500 | 3.500 | 0 | 14.000 |
| 08 003 | | | | Turismo | | | | | | | | | | | | | | | | | | | | |
| 08 | 003 | 2003/161 | | Requalificação do Agroal | | | | | | | | | | | | | | | | | | | | |
| 08 | 003 | 2003/161 | 5 | Estudo e projecto relativo à margem direita | 02 | 020214 | O | | 75 | 08 | 01/2007 | 12/2009 | 4 | 13.396 | 8.500 | 8.500 | | | | | | | 21.896 | |
| 08 | 003 | 2005/194 | | Aeródromo Regional de Fátima | | | | | | | | | | | | | | | | | | | | |
| 08 | 003 | 2005/194 | 2 | Estudos e projectos | 02 | 020214 | O | | | 08 | 01/2005 | 12/2009 | 3 | | 36.000 | 36.000 | | | | | | | 36.000 | |
| 08 | 003 | 2005/194 | 3 | Apoio à elaboração de projectos | 02 | 040701 | O | | | 01 | 01/2009 | 12/2010 | 5 | | 20.000 | 20.000 | | 20.000 | | | | | 40.000 | |
| 08 | 003 | 2009/80 | | Congresso Internacional do Turismo Religioso | 02 | 020216 | O | | | 03 | 01/2009 | 12/2012 | 5 | | 100.000 | 100.000 | | | | 100.000 | | 200.000 | | |
| 08 | 003 | 2009/139 | | Participação em feiras e exposições | 02 | 020216 | O | | | 01 | 01/2009 | 12/2012 | 5 | | 1.000 | 1.000 | | 1.000 | 1.000 | 1.000 | | | 4.000 | |
| | | | | | | | | | | | | | | | Totais do Programa 003: | 13.396 | 165.500 | 165.500 | 0 | 21.000 | 1.000 | 101.000 | 0 | 301.896 |
| 08 004 | | | | Feiras e Mercados | | | | | | | | | | | | | | | | | | | | |
| 08 | 004 | 2009/81 | | Realização da Feira de Santa Iria | | | | | | | | | | | | | | | | | | | | |
| 08 | 004 | 2009/81 | 1 | Publicidade e divulgação | 02 | 02021799 | O | | | 01 | 01/2009 | 12/2012 | 5 | | 2.500 | 2.500 | | 2.500 | 2.500 | 2.500 | | | 10.000 | |
| 08 | 004 | 2009/81 | 2 | Vigilância e segurança | 02 | 020218 | O | | | 01 | 01/2009 | 12/2012 | 5 | | 1.000 | 1.000 | | 1.000 | 1.000 | 1.000 | | | 4.000 | |
| 08 | 004 | 2009/81 | 3 | Aquisição de serviços. Outros | 02 | 02022599 | O | | | 01 | 01/2009 | 12/2012 | 5 | | 1.500 | 1.500 | | 1.500 | 1.500 | 1.500 | | | 6.000 | |
| 08 | 004 | 2009/82 | | Limpesa de Feiras e Mercados | 02 | 020202 | O | | | 06 | 01/2009 | 12/2012 | 5 | | 66.000 | 66.000 | | 67.250 | 69.000 | 70.500 | | | 272.750 | |
| | | | | | | | | | | | | | | | Totais do Programa 004: | 0 | 71.000 | 71.000 | 0 | 72.250 | 74.000 | 75.500 | 0 | 292.750 |

Município de Ourém

Actividades mais Relevantes do ano 2009

(valores em euros)

| Obj. | Prog. | Projecto | | Designação | Código Classificação Orçamental | Forma de Realiz. | Fonte Financiamento (%) | | | Resp. | Datas (Mês/Ano) | | Fases de Exec. | Realizado (a) | Despesas | | | | | | | Total previsto (i) = (a)+(b)+(e)+(f)+(g)+(h) | | | |
|---------------|----------|----------|-------|---|---------------------------------|------------------|-------------------------|----|----|-------|-----------------|---------|----------------|---------------|-------------------|-------------------------|-----------------------------|----------------|----------|----------|------------|--|---------|--|---------|
| | | | | | | | | | | | | | | | 2009 | | | Anos seguintes | | | | | | | |
| | | Ano / Nº | Acção | | | | AC | AA | FC | | Início | Fim | | | Total (b)=(c)+(d) | Financiam. definido (c) | Financiam. não definido (d) | 2010 (e) | 2011 (f) | 2012 (g) | Outros (h) | | | | |
| 08 | | | | DESENVOL. ECONÓMICO E ABAST. PÚBLICO | | | | | | | | | | | | | | | | | | | | | |
| 08 005 | | | | Apoio ao Tecido Empresarial | | | | | | | | | | | | | | | | | | | | | |
| 08 005 | 2003/173 | | | Centro de Congressos de Fátima | | | | | | | | | | | | | | | | | | | | | |
| 08 005 | 2003/173 | 1 | | Constituição de empresa c/capitais mistos | 03 | 090701 | | | | 01 | 01/2009 | 12/2012 | 0 | | | | | | | | | | | | |
| 08 005 | 2003/173 | 2 | | Apoio à construção | 02 | 080102 | | | | 01 | 01/2011 | 12/2012 | 0 | | | | | | | | | | | | |
| 08 005 | 2009/85 | | | Estudos e projectos | 02 | 020214 | | | | 01 | 01/2009 | 12/2012 | 5 | 500 | 500 | | | | | 500 | 500 | 500 | | | 2.000 |
| 08 005 | 2009/86 | | | Iluminação de Natal nas cidades de Ourém e Fátima | | | | | | | | | | | | | | | | | | | | | |
| 08 005 | 2009/86 | 1 | | Consumo eléctrico | 02 | 02022599 | | | | 01 | 01/2009 | 12/2012 | 5 | 4.000 | 4.000 | | | | | 4.100 | 4.250 | 4.300 | | | 16.650 |
| 08 005 | 2009/86 | 2 | | Aquisição de serviços | 02 | 02022599 | | | | 01 | 01/2009 | 12/2012 | 5 | 25.000 | 25.000 | | | | | 25.500 | 26.500 | 27.000 | | | 104.000 |
| | | | | Totais do Programa 005: | | | | | | | | | | 0 | 32.000 | 32.000 | 0 | | | 32.600 | 433.750 | 434.300 | 0 | | 932.650 |
| 08 006 | | | | Outras Acções de Desenvolvimento | | | | | | | | | | | | | | | | | | | | | |
| 08 006 | 2007/166 | | | Aquis. de créd. da Coop. A. Ourém à CCAML | 02 | 110299 | | | | 01 | 01/2007 | 12/2013 | 0 | 200.000 | 100.000 | 100.000 | | | | 100.000 | 100.000 | 100.000 | 100.000 | | 700.000 |
| 08 006 | 2009/87 | | | Acções de apoio ao emprego | | | | | | | | | | | | | | | | | | | | | |
| 08 006 | 2009/87 | 1 | | Estágios profissionais | | | | | | | | | | | | | | | | | | | | | |
| 08 006 | 2009/87 | 1/1 | | Remunerações | 02 | 010109 | | | | 03 | 01/2009 | 12/2012 | 5 | 20.500 | 20.500 | | | | | 20.500 | 20.500 | 20.500 | | | 82.000 |
| 08 006 | 2009/87 | 1/2 | | Subsídio de refeição | 02 | 0101130202 | | | | 03 | 01/2009 | 12/2012 | 5 | 2.500 | 2.500 | | | | | 2.500 | 2.500 | 2.500 | | | 10.000 |
| 08 006 | 2009/87 | 1/3 | | Subsídio de transporte | 02 | 010213 | | | | 03 | 01/2009 | 12/2012 | 5 | 1.000 | 1.000 | | | | | 1.000 | 1.000 | 1.000 | | | 4.000 |
| 08 006 | 2009/87 | 2 | | Programas ocupacionais | | | | | | | | | | | | | | | | | | | | | |
| 08 006 | 2009/87 | 2/1 | | Remunerações | 02 | 010109 | | | | 03 | 01/2009 | 12/2012 | 5 | 10.000 | 10.000 | | | | | 10.000 | 10.000 | 10.000 | | | 40.000 |
| 08 006 | 2009/87 | 2/2 | | Subsídio de refeição | 02 | 0101130202 | | | | 03 | 01/2009 | 12/2012 | 5 | 10.000 | 10.000 | | | | | 10.000 | 10.000 | 10.000 | | | 40.000 |
| 08 006 | 2009/87 | 2/3 | | Subsídio de transporte | 02 | 010213 | | | | 03 | 01/2009 | 12/2012 | 5 | 2.500 | 2.500 | | | | | 2.500 | 2.500 | 2.500 | | | 10.000 |
| 08 006 | 2009/88 | | | Participação no capital de empresas | | | | | | | | | | | | | | | | | | | | | |
| 08 006 | 2009/88 | 1 | | Empresas municipais e intermunicipais | 03 | 090702 | | | | 01 | 01/2009 | 12/2012 | 5 | 5.000 | 5.000 | | | | | 5.000 | 5.000 | 5.000 | | | 20.000 |
| 08 006 | 2009/88 | 2 | | Empresas de capitais mistos | 03 | 090701 | | | | 01 | 01/2009 | 12/2012 | 5 | 5.000 | 5.000 | | | | | 5.000 | 5.000 | 5.000 | | | 20.000 |
| 08 006 | 2009/131 | | | Iniciativas no âmbito da C.Urb. Médio Tejo | | | | | | | | | | | | | | | | | | | | | |
| 08 006 | 2009/131 | 4 | | Afirmação Empresarial do Médio Tejo | | | | | | | | | | | | | | | | | | | | | |
| 08 006 | 2009/131 | 4/2 | | Publicidade | 02 | 02021799 | | | | 03 | 01/2009 | 12/2010 | 5 | 2.500 | 2.500 | | | | | 500 | | | | | 3.000 |
| 08 006 | 2009/131 | 6 | | Portal de Turismo (assessoria técnica) | 02 | 020220 | | | | 03 | 01/2009 | 12/2010 | 5 | 500 | 500 | | | | | 500 | | | | | 1.000 |
| 08 006 | 2009/131 | 12 | | P.I. p/Valorização do Patrim. Natural do M.Tejo | | | | | | | | | | | | | | | | | | | | | |
| 08 006 | 2009/131 | 12/1 | | Publicidade | 02 | 02021799 | | | | 03 | 01/2009 | 12/2010 | 5 | 3.500 | 3.500 | | | | | 500 | | | | | 4.000 |
| 08 006 | 2009/131 | 12/2 | | Outras despesas | 02 | 020220 | | | | 03 | 01/2009 | 12/2010 | 5 | 500 | 500 | | | | | 500 | | | | | 1.000 |
| 08 006 | 2009/131 | 13 | | Inform. Cadastro Geométrico da Prop. Rústica | 02 | 020220 | | | | 05 | 01/2009 | 12/2010 | 5 | 47.750 | 47.750 | | | | | 250 | | | | | 48.000 |

Município de Ourém

Actividades mais Relevantes do ano 2009

(valores em euros)

| Obj. | Prog. | Projecto | | Designação | Código Classificação Orçamental | Forma de Realiz. | Fonte Financiamento (%) | | | Resp. | Datas (Mês/Ano) | | Fases de Exec. | Realizado (a) | Despesas | | | | | | | Total previsto (i) = (a)+(b)+(e)+(f)+(g)+(h) | |
|--|-------|----------|-------|---|---------------------------------|------------------|-------------------------|----|----|-------|-----------------|---------|----------------|---------------|-------------------|-------------------------|-----------------------------|----------------|----------|----------|------------|--|-----------|
| | | | | | | | | | | | | | | | 2009 | | | Anos seguintes | | | | | |
| | | Ano / Nº | Acção | | | | AC | AA | FC | | Início | Fim | | | Total (b)=(c)+(d) | Financiam. definido (c) | Financiam. não definido (d) | 2010 (e) | 2011 (f) | 2012 (g) | Outros (h) | | |
| 08 DESENVOL. ECONÓMICO E ABAST. PÚBLICO | | | | | | | | | | | | | | | | | | | | | | | |
| 08 006 Outras Acções de Desenvolvimento | | | | | | | | | | | | | | | | | | | | | | | |
| 08 | 006 | 2009/131 | 15 | QREN - Apoio à construtualização | 02 | 04050104 | O | | | | 03 | 01/2009 | 12/2013 | 5 | 2.700 | 2.700 | | 2.700 | 2.700 | 2.700 | 2.700 | 13.500 | |
| 08 | 006 | 2009/131 | 17 | Quotização mensal | 02 | 04050102 | O | | | | 03 | 01/2009 | 12/2013 | 5 | 79.800 | 79.800 | | 81.800 | 83.900 | 85.900 | 88.000 | 419.400 | |
| Totais do Programa 006: | | | | | | | | | | | | | | | 200.000 | 293.750 | 293.750 | 0 | 243.250 | 243.100 | 245.100 | 190.700 | 1.415.900 |
| 08 007 Acções de Cooperação | | | | | | | | | | | | | | | | | | | | | | | |
| 08 | 007 | 2009/89 | | Apoio ao investimento - municípios de PALOP's | 02 | 080903 | O | | | | 01 | 01/2009 | 12/2012 | 5 | 5.000 | 5.000 | | 5.000 | 5.000 | 5.000 | | 20.000 | |
| Totais do Programa 007: | | | | | | | | | | | | | | | 0 | 5.000 | 5.000 | 0 | 5.000 | 5.000 | 5.000 | 0 | 20.000 |
| Totais do Objectivo 08: | | | | | | | | | | | | | | | 213.396 | 570.750 | 570.750 | 0 | 377.600 | 760.350 | 864.400 | 190.700 | 2.977.196 |
| 09 COMUNICAÇÕES E TRANSPORTES | | | | | | | | | | | | | | | | | | | | | | | |
| 09 001 Rede Viária e Sinalização | | | | | | | | | | | | | | | | | | | | | | | |
| 09 | 001 | 2009/97 | | Estudos e projectos | 02 | 020214 | O | | | | 07 | 01/2009 | 12/2012 | 5 | 25.000 | 25.000 | | 25.000 | 25.000 | 25.000 | | 100.000 | |
| Totais do Programa 001: | | | | | | | | | | | | | | | 0 | 25.000 | 25.000 | 0 | 25.000 | 25.000 | 25.000 | 0 | 100.000 |
| 09 002 Transportes | | | | | | | | | | | | | | | | | | | | | | | |
| 09 | 002 | 2009/98 | | Equipamento de transporte | 02 | 020206 | O | | | | 02 | 01/2009 | 12/2012 | 5 | 2.500 | 2.500 | | 2.500 | 2.500 | 2.500 | | 10.000 | |
| 09 | 002 | 2009/98 | 4 | Locação operacional | 02 | 020206 | O | | | | 02 | 01/2009 | 12/2012 | 5 | 2.500 | 2.500 | | 2.500 | 2.500 | 2.500 | | 10.000 | |
| Totais do Programa 002: | | | | | | | | | | | | | | | 0 | 2.500 | 2.500 | 0 | 2.500 | 2.500 | 2.500 | 0 | 10.000 |
| Totais do Objectivo 09: | | | | | | | | | | | | | | | 0 | 27.500 | 27.500 | 0 | 27.500 | 27.500 | 27.500 | 0 | 110.000 |
| 10 DEFESA DO MEIO AMBIENTE | | | | | | | | | | | | | | | | | | | | | | | |
| 10 001 Parques e Jardins | | | | | | | | | | | | | | | | | | | | | | | |
| 10 | 001 | 2009/99 | | Parques, jardins e outros espaços verdes públicos | 02 | 02022501 | O | | | | 06 | 01/2009 | 12/2012 | 5 | 480.000 | 480.000 | | 492.000 | 504.300 | 517.000 | | 1.993.300 | |
| 10 | 001 | 2009/99 | 2 | Manutenção de esp. verdes públicos | 02 | 02022501 | O | | | | 06 | 01/2009 | 12/2012 | 5 | 105.000 | 105.000 | | 107.500 | 110.000 | 113.000 | | 435.500 | |
| 10 | 001 | 2009/99 | 3 | Vigilância de espaços verdes públicos | 02 | 020218 | O | | | | 06 | 01/2009 | 12/2012 | 5 | 12.500 | 12.500 | | 12.500 | 12.500 | 12.500 | | 50.000 | |
| 10 | 001 | 2009/101 | | Poda de árvores | 02 | 02022599 | O | | | | 06 | 01/2009 | 12/2012 | 5 | | | | | | | | | |
| Totais do Programa 001: | | | | | | | | | | | | | | | 0 | 597.500 | 597.500 | 0 | 612.000 | 626.800 | 642.500 | 0 | 2.478.800 |
| 10 002 Protecção Ambiental | | | | | | | | | | | | | | | | | | | | | | | |
| 10 | 002 | 2009/102 | | Sensibilização ambiental das populações | 02 | 02021799 | O | | | | 06 | 01/2009 | 12/2012 | 5 | 1.000 | 1.000 | | 1.000 | 1.000 | 1.000 | | 4.000 | |
| 10 | 002 | 2009/102 | 1 | Publicitação e divulgação | 02 | 02021799 | O | | | | 06 | 01/2009 | 12/2012 | 5 | | | | | | | | | |

Município de Ourém

Actividades mais Relevantes do ano 2009

(valores em euros)

| Obj. | Prog. | Projecto | | Designação | Código Classificação Orçamental | Forma de Realiz. | Fonte Financiamento (%) | | | Resp. | Datas (Mês/Ano) | | Fases de Exec. | Realizado (a) | Despesas | | | | | | Total previsto (i) = (a)+(b)+(e)+(f)+(g)+(h) | | |
|--|-------|----------|-------|---|---------------------------------|------------------|-------------------------|----|----|-------|-----------------|---------|----------------|---------------|-------------------|-------------------------|-----------------------------|----------------|----------|----------|--|------------|-----------|
| | | Ano / Nº | Acção | | | | AC | AA | FC | | Início | Fim | | | 2009 | | | Anos seguintes | | | | | |
| | | | | | | | | | | | | | | | Total (b)=(c)+(d) | Financiam. definido (c) | Financiam. não definido (d) | 2010 (e) | 2011 (f) | 2012 (g) | | Outros (h) | |
| 10 DEFESA DO MEIO AMBIENTE | | | | | | | | | | | | | | | | | | | | | | | |
| 10 002 Protecção Ambiental | | | | | | | | | | | | | | | | | | | | | | | |
| 10 | 002 | 2009/102 | 2 | Aquisição de serviços. Outros | 02 | 02022599 | O | | | | 06 | 01/2009 | 12/2012 | 5 | 1.000 | 1.000 | 1.000 | 1.000 | 1.000 | | 4.000 | | |
| 10 | 002 | 2009/103 | | Limpeza de linhas de água | 02 | 020202 | O | | | | 06 | 01/2009 | 12/2012 | 5 | 10.000 | 10.000 | 50.000 | 75.000 | 75.000 | | 210.000 | | |
| 10 | 002 | 2009/104 | | Estudos e projectos | 02 | 020214 | O | | | | 06 | 01/2009 | 12/2012 | 5 | 12.500 | 12.500 | 12.500 | 12.500 | 12.500 | | 50.000 | | |
| Totais do Programa 002: | | | | | | | | | | | | | | | 0 | 24.500 | 24.500 | 0 | 64.500 | 89.500 | 89.500 | 0 | 268.000 |
| Totais do Objectivo 10: | | | | | | | | | | | | | | | 0 | 622.000 | 622.000 | 0 | 676.500 | 716.300 | 732.000 | 0 | 2.746.800 |
| 11 FREGUESIAS | | | | | | | | | | | | | | | | | | | | | | | |
| 11 001 Apoios ao Investimento | | | | | | | | | | | | | | | | | | | | | | | |
| 11 | 001 | 2003/62 | | Apoio à const.do Polidesportivo de Matas | 02 | 08050102 | O | | | | 01 | 01/2007 | 12/2010 | 5 | 5.000 | 5.000 | 20.000 | | | | 25.000 | | |
| 11 | 001 | 2003/63 | | Apoio à const. do Polidesportivo de Urqueira | 02 | 08050102 | O | | | | 01 | 01/2007 | 12/2010 | 5 | 5.000 | 5.000 | 20.000 | | | | 25.000 | | |
| 11 | 001 | 2004/36 | | Apoio à const. Polidesportivo de Espite | 02 | 08050102 | O | | | | 01 | 01/2007 | 12/2010 | 5 | 2.500 | 2.500 | 10.000 | | | | 12.500 | | |
| 11 | 001 | 2009/105 | | Apoio à const. parques de lazer nas Freguesias | 02 | 08050102 | O | | | | 01 | 01/2009 | 12/2012 | 5 | 10.000 | 10.000 | 10.000 | 10.000 | 10.000 | | 40.000 | | |
| 11 | 001 | 2009/106 | | Apoio à const. e/ou benef. sedes de Freguesias | 02 | 08050102 | O | | | | 01 | 01/2009 | 12/2012 | 5 | 30.000 | 30.000 | 30.000 | 30.000 | 30.000 | | 120.000 | | |
| 11 | 001 | 2009/107 | | Apoio à const. e/ou benef. de cemitérios | 02 | 08050102 | O | | | | 01 | 01/2009 | 12/2012 | 5 | 75.000 | 75.000 | 75.000 | 75.000 | 75.000 | | 300.000 | | |
| 11 | 001 | 2009/108 | | Apoio à const. e/ou benef. de Casas Mortuárias | 02 | 08050102 | O | | | | 01 | 01/2009 | 12/2012 | 5 | 150.000 | 150.000 | 75.000 | 75.000 | 75.000 | | 375.000 | | |
| 11 | 001 | 2009/109 | | Outros | 02 | 08050102 | O | | | | 07 | 01/2009 | 12/2012 | 5 | 5.000 | 5.000 | 5.000 | 5.000 | 5.000 | | 20.000 | | |
| 11 | 001 | 2009/150 | | Apoio à const. do Jardim do Cruzeiro (Fátima) | 02 | 08050102 | O | | | | 01 | 01/2009 | 12/2011 | 5 | 5.000 | 5.000 | 50.000 | 45.000 | | | 100.000 | | |
| 11 | 001 | 2009/151 | | Apoio à const. da Ciclo Via (Fátima/Ortiga) | 02 | 08050102 | O | | | | 01 | 01/2009 | 12/2011 | 5 | 10.000 | 10.000 | 50.000 | 40.000 | | | 100.000 | | |
| 11 | 001 | 2009/152 | | Apoio à const. - Praia Fluvial (Rib. do Fárrio) | 02 | 08050102 | O | | | | 01 | 01/2009 | 12/2011 | 5 | 5.000 | 5.000 | 15.000 | 15.000 | | | 35.000 | | |
| Totais do Programa 001: | | | | | | | | | | | | | | | 0 | 302.500 | 302.500 | 0 | 360.000 | 295.000 | 195.000 | 0 | 1.152.500 |
| 11 002 Deleg. de Competências no âmbito de Investimento | | | | | | | | | | | | | | | | | | | | | | | |
| 11 | 002 | 2009/110 | | Arranjos urbanísticos e de espaços públicos | 02 | 08050102 | O | | | | 01 | 01/2009 | 12/2012 | 5 | 130.000 | 130.000 | 30.000 | 30.000 | 30.000 | | 220.000 | | |
| 11 | 002 | 2009/111 | | Rede viária | 02 | 08050102 | O | | | | 01 | 01/2009 | 12/2012 | 5 | 140.000 | 140.000 | 100.000 | 100.000 | 100.000 | | 440.000 | | |
| 11 | 002 | 2009/112 | | Parque escolar | 02 | 08050102 | O | | | | 01 | 01/2009 | 12/2012 | 5 | 50.000 | 50.000 | 50.000 | 50.000 | 50.000 | | 200.000 | | |
| 11 | 002 | 2009/113 | | Outros | 02 | 08050102 | O | | | | 01 | 01/2009 | 12/2012 | 5 | 10.000 | 10.000 | 10.000 | 10.000 | 10.000 | | 40.000 | | |
| Totais do Programa 002: | | | | | | | | | | | | | | | 0 | 330.000 | 330.000 | 0 | 190.000 | 190.000 | 190.000 | 0 | 900.000 |
| 11 003 Apoio de Despesas Correntes | | | | | | | | | | | | | | | | | | | | | | | |
| 11 | 003 | 2009/114 | | Apoio a iniciativas de âmbito cultural e desportivo | 02 | 04050102 | O | | | | 01 | 01/2009 | 12/2012 | 5 | 1.000 | 1.000 | 1.000 | 1.000 | 1.000 | | 4.000 | | |

Município de Ourém

Actividades mais Relevantes do ano 2009

(valores em euros)

| Obj. | Prog. | Projecto | | Designação | Código Classificação Orçamental | Forma de Realiz. | Fonte Financiamento (%) | | | Resp. | Datas (Mês/Ano) | | Fases de Exec. | Realizado (a) | Despesas | | | | | | | Total previsto (i) = (a)+(b)+(e)+(f)+(g)+(h) | |
|---|-------|----------|-------|--|---------------------------------|------------------|-------------------------|----|----|-------|-----------------|---------|----------------|---------------|-------------------|-------------------------|-----------------------------|----------------|------------|------------|------------|--|------------|
| | | | | | | | | | | | | | | | 2009 | | | Anos seguintes | | | | | |
| | | Ano / Nº | Acção | | | | AC | AA | FC | | Início | Fim | | | Total (b)=(c)+(d) | Financiam. definido (c) | Financiam. não definido (d) | 2010 (e) | 2011 (f) | 2012 (g) | Outros (h) | | |
| 11 FREGUESIAS | | | | | | | | | | | | | | | | | | | | | | | |
| 11 003 Apoio de Despesas Correntes | | | | | | | | | | | | | | | | | | | | | | | |
| 11 | 003 | 2009/115 | | Outros | 02 | 04050102 | O | | | | 01 | 01/2009 | 12/2012 | 5 | 25.000 | 25.000 | | 25.000 | 25.000 | 25.000 | | 100.000 | |
| Totais do Programa 003: | | | | | | | | | | | | | | | | | | | | | | | |
| | | | | | | | | | | | | | | | 0 | 26.000 | 26.000 | 0 | 26.000 | 26.000 | 26.000 | 0 | 104.000 |
| 11 004 Deleg. de Comp. no âmbito de Despesas Correntes | | | | | | | | | | | | | | | | | | | | | | | |
| 11 | 004 | 2009/116 | | Conservação de bermas e valetas | 02 | 04050102 | O | | | | 01 | 01/2009 | 12/2012 | 5 | 500.000 | 500.000 | | 500.000 | 500.000 | 500.000 | | 2.000.000 | |
| 11 | 004 | 2009/117 | | Outros | 02 | 04050102 | O | | | | 01 | 01/2009 | 12/2012 | 5 | 25.000 | 25.000 | | 25.000 | 25.000 | 25.000 | | 100.000 | |
| Totais do Programa 004: | | | | | | | | | | | | | | | | | | | | | | | |
| | | | | | | | | | | | | | | | 0 | 525.000 | 525.000 | 0 | 525.000 | 525.000 | 525.000 | 0 | 2.100.000 |
| Totais do Objectivo 11: | | | | | | | | | | | | | | | | | | | | | | | |
| | | | | | | | | | | | | | | | 0 | 1.183.500 | 1.183.500 | 0 | 1.101.000 | 1.036.000 | 936.000 | 0 | 4.256.500 |
| 12 INSTALAÇÕES E SERVIÇOS MUNICIPAIS | | | | | | | | | | | | | | | | | | | | | | | |
| 12 001 Edifícios | | | | | | | | | | | | | | | | | | | | | | | |
| 12 | 001 | 2009/120 | | Locação operacional de edifícios | 02 | 02020401 | O | | | | 01 | 01/2009 | 12/2012 | 5 | 505.000 | 505.000 | | 517.500 | 530.000 | 544.000 | | 2.096.500 | |
| Totais do Programa 001: | | | | | | | | | | | | | | | | | | | | | | | |
| | | | | | | | | | | | | | | | 0 | 505.000 | 505.000 | 0 | 517.500 | 530.000 | 544.000 | 0 | 2.096.500 |
| 12 002 Medidas de Modernização e Eficiência | | | | | | | | | | | | | | | | | | | | | | | |
| 12 | 002 | 2009/122 | | Formação de pessoal | 02 | 020215 | O | | | | 09 | 01/2009 | 12/2012 | 5 | 15.000 | 15.000 | | 15.000 | 15.000 | 15.000 | | 60.000 | |
| 12 | 002 | 2009/124 | | Implementação de "Sistemas da Qualidade" | 02 | 020220 | O | | | | 09 | 01/2009 | 12/2012 | 5 | 5.000 | 5.000 | | 5.000 | 5.000 | 5.000 | | 20.000 | |
| Totais do Programa 002: | | | | | | | | | | | | | | | | | | | | | | | |
| | | | | | | | | | | | | | | | 0 | 20.000 | 20.000 | 0 | 20.000 | 20.000 | 20.000 | 0 | 80.000 |
| Totais do Objectivo 12: | | | | | | | | | | | | | | | | | | | | | | | |
| | | | | | | | | | | | | | | | 0 | 525.000 | 525.000 | 0 | 537.500 | 550.000 | 564.000 | 0 | 2.176.500 |
| Total Geral: | | | | | | | | | | | | | | | | | | | | | | | |
| | | | | | | | | | | | | | | | 1.556.719 | 16.829.600 | 16.829.600 | 0 | 16.005.550 | 19.557.000 | 17.119.400 | 2.210.100 | 73.278.369 |

ORGÃO EXECUTIVO

Em _____ de _____ de _____

ORGÃO DELIBERATIVO

Em _____ de _____ de _____
