



Município de Ourém

# ANO ECONÓMICO ANO ECONÓMICO DE 20 ECONÓMICO DE 2008

Documentos Previsionais:

- Orçamento
- Grandes Opções do Plano 2008 / 2011



## ÍNDICE

<b>1 – NOTA INTRODUTÓRIA</b>	6
<b>2 – Perspectiva Económica</b>	8
<b><u>2.1 – Conjuntura Internacional</u></b>	8
2.1.1 – União Europeia e Zona Euro	10
2.1.1.1 – Projecções para o crescimento do PIB	10
2.1.1.2 – Outras projecções macroeconómicas	11
2.1.1.3 – Quadro macroeconómico	13
<b><u>2.2 – Conjuntura Nacional</u></b>	13
2.2.1 – Projecções para o crescimento do PIB	13
2.2.2 – Outras projecções macroeconómicas	14
2.2.3 – Recomendações do Fundo Monetário Internacional	16
2.2.4 – Projecções – Cenário Macroeconómico	16
<b><u>2.3 – Conjuntura do Concelho</u></b>	17
2.3.1 – Caracterização do Concelho	17
2.3.2 – Análise SWOT	18
2.3.2.1 – Pontos Fortes	19
2.3.2.2 - Oportunidades	19
2.3.2.3 – Pontos Fracos	20
2.3.2.4 - Ameaças	21
2.3.3 – Indicadores Concelhios	22
2.3.4 – Cenário Macroeconómico Municipal	23
2.3.5 – Impacto do Orçamento de Estado e do Orçamento Municipal	23
2.3.5.1 – PIDDAC	35
2.3.5.2 – Participação nos impostos do Estado	36
2.3.5.3 – A proposta de Lei do Orçamento de Estado p/ 2008	37



<b>3 – Orçamento</b>	40
<b><u>3.1 – Orçamento da Receita e da Despesa</u></b>	40
<b><u>3.2 – Resumo da Despesa por Classificação Económica</u></b>	40
<b><u>3.3 – Resumo da Despesa por Classificação Orgânica</u></b>	40
<b><u>3.4 – Resumo do Orçamento</u></b>	40
<b>4 – Especificação do Classificador Económico</b>	41
<b>4.1 – Orçamento da Receita</b>	41
<b><u>4.2 – Orçamento da Despesa</u></b>	43
<b>5 – Estrutura Orçamental</b>	47
<b><u>5.1 – Receita</u></b>	47
5.1.1 – Descrição	47
5.1.2 – Quadro (Estrutura da Receita)	47
5.1.3 – Gráfico (Estrutura da Receita)	48
5.1.4 – Gráfico (Estrutura da Receita – Resumo)	49
5.1.5 – Observância às regras previsionais	50
<b><u>5.2 – Despesa</u></b>	54
5.2.1 – Descrição	54
5.2.2 – Quadro (Estrutura da Despesa)	54
5.2.3 – Gráfico (Estrutura da Despesa)	55
5.2.4 – Gráfico (Estrutura da Despesa – Resumo)	56
<b>6 – Análise Comparativa do Orçamento</b>	57
<b><u>6.1 – Comparação das Dotações de Receita Previstas – 2006 a 2008</u></b>	57
6.1.1 – Descrição	57
6.1.2 – Quadro (Comparação das Dotações da Receita Previstas – 2006 a 2008)	62
6.1.3 – Gráfico (Comparação das Dotações da Receita Previstas – 2006 a 2008)	63
<b><u>6.2 – Comparação das Dotações de Despesa Previstas – 2005 a 2007</u></b>	63
6.2.1 – Descrição	68
6.2.2 – Quadro (Comparação das Dotações de Despesa Previstas – 2006 a 2008)	68



6.2.3 – Gráfico (Comparação das Dotações de Despesa Previstas – 2006 a 2008)	69
<b><u>6.3 – Comparação do Financiamento de Despesas de Capital com Receitas Correntes – 2006 a 2008</u></b>	69
6.3.1 – Quadro (Comparação do Financiamento de Despesas de Capital com Receitas Correntes – 2006 a 2008)	69
6.3.2 – Gráfico (Comparação do Financiamento de Despesas de Capital com Receitas Correntes – 2006 a 2008)	70
<b>7 – Fontes de Financiamento</b>	71
<b><u>7.1 – Receitas Próprias</u></b>	71
7.1.1 – Estrutura das Receitas Próprias	71
7.1.2 – Evolução das Receitas Próprias Previsionais	72
7.1.3 – Indicadores	73
<b><u>7.2 – Outros Financiamentos</u></b>	73
7.2.1 – Estrutura dos Outros Financiamentos	73
7.2.2 – Evolução dos Outros Financiamentos	74
7.2.3 – Participação do Município nos Impostos do Estado	74
7.2.3.1 – Estrutura dos Fundos Municipais	77
7.2.3.2 – Evolução dos Fundos Municipais	77
7.2.4 – Cooperação Técnica e Financeira	78
7.2.5 – Fundos Comunitários	78
7.2.6 – Endividamento Municipal	79
7.2.6.1 – Curto Prazo	79
7.2.6.2 – Médio e Longo Prazo	80
7.2.7 – Indicadores	81
<b>8 – Aplicação dos Recursos Financeiros</b>	83
<b><u>8.1 – Despesas de Funcionamento</u></b>	83
8.1.1 – Estrutura das despesas de funcionamento	83
8.1.2 – Evolução das despesas de funcionamento	84
8.1.3 – Indicadores	84



<b><u>8.2 – Despesas com pessoal</u></b>	85
8.2.1 – Evolução das despesas com pessoal	85
8.2.2 – Indicadores	85
<b><u>8.3 – Aquisição de bens e serviços</u></b>	85
8.3.1 – Evolução das despesas relativas à aquisição de bens e serviços	85
8.3.2 – Indicadores	86
<b><u>8.4 – Serviço da dívida</u></b>	87
8.4.1 – Evolução do serviço da dívida	87
8.4.2 – Indicadores	87
<b><u>8.5 – Apoios concedidos a terceiros</u></b>	88
8.5.1 – Estrutura dos apoios concedidos a terceiros	88
8.5.2 – Evolução do apoio concedido a terceiros	88
8.5.3 – Indicadores	89
<b><u>8.6 – Investimento Municipal</u></b>	89
8.6.1 – Investimento directo	89
8.6.1.1 – Evolução do investimento directo	89
8.6.1.2 – Indicadores	90
8.6.2 – Investimento total (directo e indirecto)	90
8.6.2.1 – Evolução do investimento total	90
8.6.2.2 – Indicadores	91
8.6.3 – O investimento municipal e as suas principais fontes de financiamento	91
<b>9 – Cumprimentos legais na despesa</b>	93
<b><u>9.1 – Cumprimento dos limites legais das despesas municipais com pessoal</u></b>	93
9.1.1 – Limite dos encargos com pessoal do quadro	93
9.1.2 – Limites dos encargos com pessoal fora do quadro	93
<b><u>9.2 – Cumprimento ao limite da capacidade de endividamento</u></b>	94
<b>10 – Grandes Opções do Plano – 2008/2011</b>	96
<b><u>10.1 – Grandes Opções do Plano (PPI e AMR) – 2008 / 2011</u></b>	96



<b><u>10.2 – Plano Plurianual de Investimentos – 2008 / 2011</u></b>	96
<b><u>10.3 – Actividades mais relevantes – 2008 / 2011</u></b>	96
<b><u>10.4 – Códigos de leitura</u></b>	97
<b>11 – Análise às Grandes Opções do Plano – 2008/2011</b>	98
<b><u>11.1 – Descrição</u></b>	98
<b><u>11.2 – Resumo das Grandes Opções do Plano – 2008</u></b>	99
11.2.1 – Quadro (Resumo das Grandes Opções do Plano – 2008)	99
11.2.2 – Gráfico (Resumo das Grandes Opções do Plano – 2008)	100
<b><u>11.3 – Quadro (Evolução das Grandes Opções do Plano – 2008/2011)</u></b>	101
<b><u>11.4 – Comparação das dotações previstas em GOP's – 2006 a 2008</u></b>	102
11.4.1 – Quadro (Comparação das dotações previstas em GOP's – 2006 a 2008)	102
11.4.2 – Gráfico (Comparação das dotações previstas em GOP's – 2006 a 2008)	102
<b><u>11.5 – Comparação das dotações previstas em PPI – 2006/2008</u></b>	103
11.5.1 – Quadro – Comparação das dotações previstas em PPI – 2006 a 2008	103
11.5.2 – Gráfico – Comparação das dotações previstas em PPI – 2006 a 2008	104
<b><u>11.6 – Comparação das dotações previstas em AMR's – 2006 a 2008</u></b>	104
11.6.1 – Quadro – Comparação das dotações previstas em AMR's – 2006 a 2008	104
11.6.2 – Gráfico – Comparação das dotações previstas em AMR's – 2006 a 2008	105
<b><u>11.7 – Quadro (Repartição da verba por Freguesia visando a conservação da rede viária)</u></b>	106
<b>12 – Encargos com empréstimos</b>	107
<b><u>12.1 – Quadro (Encargos anuais a satisfazer com a liquidação de empréstimos)</u></b>	107
<b>13 – Documentos de encerramento e aprovação</b>	110
<b><u>13.1 – Encerramento dos documentos previsionais para o ano económico de 2008</u></b>	110
<b><u>13.2 – Aprovação final</u></b>	111



## 1. Nota Introdutória

Os desafios que se colocam ao poder local são cada vez mais exigentes e as dificuldades para os vencer são cada vez maiores.

Temos um governo de tendência muito centralizadora que muito dificulta o exercício autárquico. É mau termos que concluir que, em lugar de um aliado, temos um opositor. A lei das finanças locais foi alterada, afectando gravemente a gestão municipal, através da diminuição das receitas e da imposição de limites no recurso ao crédito, mesmo para municípios que, como o de Ourém, tinham ainda uma confortável situação à luz da lei anterior. Para cúmulo, com a lei do Orçamento de Estado para 2008, é o próprio governo que não cumpre a lei, prejudicando novamente os municípios.

Também a gestão dos fundos comunitários para o período 2007-2013 é centralizada de modo a estar ao serviço dos objectivos políticos do governo, contrariando o princípio da subsidiariedade, tantas vezes propagandeado e muitas mais vezes desprezado.

É neste quadro de muitas incertezas e grandes dificuldades que completamente condicionam o planeamento municipal que elaboramos os documentos de gestão previsional para o exercício de 2008 e de planeamento plurianual para os anos seguintes.

Estando nós a meio do mandato autárquico para o qual fomos eleitos, temos que constatar que os dois anos passados foram muito condicionados pelo facto de estarmos no período final do QCA 1999-2006, dedicados à conclusão dos investimentos em curso e com financiamento comunitário.

O investimento no novo edifício dos Paços do Concelho, há muito planeado, tem tido também um peso financeiro significativo nesta primeira parte do mandato.

As intempéries do último inverno vieram criar-nos dificuldades acrescidas, sobretudo devido a mais de uma dezena de pontes que têm que ser construídas.

Apesar do anúncio de medidas por parte do governo para nos auxiliar, o contributo foi nulo. Mesmo assim, foi efectuado algum investimento em equipamentos educativos que foram recentemente concluídos ou estão ainda em curso.

Merece também destaque o facto de a actividade municipal estar progressivamente condicionada pelo aumento de encargos correntes resultantes de novos serviços ou equipamentos que entraram em funcionamento.

Os documentos que agora apresentamos sustentam o arranque de alguns investimentos muito importantes para o nosso desenvolvimento.

Merecem particular destaque os investimentos na educação, sobretudo em novos edifícios e rede de transportes para as crianças. Estes investimentos visam melhorar a



qualidade da educação e garantir a todas as crianças o acesso às refeições e aos equipamentos culturais e desportivos.

Outra área prioritária de investimento é a requalificação urbana, com grande destaque para a cidade de Fátima. Esta cidade, para além da sua população residente, acolhe milhões de pessoas que contribuem, de diversas formas, para a economia local, nomeadamente através da criação de emprego. Daí resulta uma responsabilidade redobrada na sua qualificação.

Também o saneamento básico e a rede viária continuam a merecer um esforço grande do orçamento municipal.

O apoio a investimentos na área social, complementando os financiamentos do Programa PARES, terá também algum significado.

É óbvio que as instalações municipais continuam a ter um peso muito grande que pensamos diminuir com a parceria público-privada que está em fase de concurso.

O investimento previsto e a criação de serviços que têm implicações na despesa corrente, obrigam-nos a recorrer a medidas que possam, do lado da receita, ajudar-nos a fazer face aos encargos previstos. A alienação de imóveis, o recurso ao crédito para acções excepcionadas dos limites legais de endividamento e medidas de redução da despesa corrente são algumas das acções previstas.

Para além da administração directa municipal, é nosso objectivo pôr em documento os novos objectivos do município, como accionista único, para as empresas municipais, procurando criar um novo nível de exigência nos objectivos a alcançar.

Tendo a noção das dificuldades de financiamento de algumas necessidades que ainda existem de equipamentos desportivos, procuraremos continuar o estudo da constituição de parcerias que nos ajudem a alcançar os nossos objectivos, sempre na defesa dos interesses do município.

Apesar das dificuldades, temos que encontrar optimismo que tempere a nossa vontade de vencer.

Esse esforço só pode conduzir a bom porto se for secundado com a dedicação e o apoio de todos.

Solicitamos a aprovação destes documentos e o apoio de todos para a concretização dos objectivos neles traduzidos.

Ourém, Novembro de 2007

O Presidente da Câmara Municipal

  
(David Catarino)





## 2. Perspectiva Económica

### 2.1 – Conjuntura Internacional

A economia mundial está num ciclo evidente de crescimento desde 2002, incrementado pelo acréscimo globalizado do consumo e conseqüente aumento do comércio internacional, sendo o aumento de produção generalizado a todas as regiões do mundo. Neste contexto, destacam-se não só a China e a Índia, mas também o Japão, a Europa e a América Latina. Já os Estados Unidos continuam a sofrer com o arrefecimento do sector imobiliário residencial, sector onde recentemente se verificou uma crise nos mercados financeiros associados.

Entre o grupo das economias asiáticas emergentes assiste-se a uma época particularmente próspera, podendo-se referir como o melhor momento económico da região desde a crise financeira que ocorreu há uma década atrás. Amplas reservas cambiais, excedentes das contas com o exterior, sectores financeiros saudáveis, inflação baixa e reduzido endividamento do sector público são atributos da generalidade das economias da região. No horizonte mais próximo, não se prevê qualquer alteração nesta trajectória de crescimento, sendo importante referir que um arrefecimento abrupto induzido por um choque externo será pouco plausível, na medida em que as autoridades têm ampla margem de manobra para afrouxar as políticas económicas, quer por via de reduções das taxas de juro quer implementando uma política fiscal mais expansionista.

De acordo com a OCDE (Organização para a Cooperação e Desenvolvimento Económico), a actual conjuntura irá permitir uma forte criação de trabalho e uma conseqüente diminuição do desemprego. No geral, segundo o BCE (Banco Central Europeu), projecta-se que o PIB real mundial se situe em 5,1% em 2007 e 5,0% em 2008.



Quadro 1 – Sumário de Projeções

	2006	2007	2008
<b>Crescimento real do PIB</b>			
EUA	3,3	2,1	2,5
Japão	2,2	2,4	2,1
Zona Euro	2,8	2,7	2,3
Total OCDE	3,2	2,7	2,7
<b>Inflação</b>			
EUA	2,9	2,6	2,2
Japão	-0,9	-0,4	0,2
Zona Euro	1,7	2,0	2,0
Total OCDE	2,2	2,1	2,0
<b>Taxa de desemprego</b>			
EUA	4,6	4,6	4,8
Japão	4,1	3,8	3,6
Zona Euro	7,8	7,1	6,7
Total OCDE	5,9	5,6	5,5
<b>Crescimento do comércio mundial</b>	9,6	7,5	8,3
<b>Balança de transacções correntes</b>			
EUA	-6,5	-6,1	-6,2
Japão	3,9	4,8	5,4
Zona Euro	0,1	0,4	0,4
Total OCDE	-1,9	-1,5	-1,5
<b>Taxas de juro de curto prazo</b>			
EUA	5,2	5,6	6,0
Japão	0,2	0,5	0,6
Zona Euro	3,1	4,1	4,3

Fonte: OCDE (2007), *OECD Economic Outlook*, n.º81, Maio

### Os grandes factores de risco

O cenário anteriormente descrito de crescimento e aumento da procura tem como principal consequência uma forte pressão no aumento dos preços em geral, pelo que a inflação tem constituído o principal ponto de preocupação, na medida em que o seu



controlo exige medidas restritivas no que concerne ao crescimento tais como o aumento das taxas de juro.

Por outro lado, o cenário previsto para os Estados Unidos, constitui actualmente um dos maiores factores de incerteza a médio prazo. Neste país, os níveis de crescimento apresentam-se abaixo do valor potencial, reflectindo a dramática contracção ocorrida no sector imobiliário residencial. Assim, antecipa-se uma rotação do crescimento, o qual deverá assentar menos no consumo privado e no investimento em construção residencial, devendo a actividade económica ficar gradualmente mais suportada pelas exportações líquidas, investimento em infra-estruturas e equipamento. Contudo, verifica-se uma incerteza considerável no que concerne ao impacto final da crise no sector imobiliário e dos problemas no mercado do crédito, sendo imprevisíveis os efeitos sobre o sector corporativo resultantes da turbulência existente nos mercados financeiros.

Porém, apesar de alguns factores de risco que importa acompanhar, o quadro económico global deverá permanecer favorável.

## **2.1.1 – União Europeia e Zona Euro**

### **2.1.1.1 – Projecções para o crescimento**

As previsões económicas de Outono da Comissão Europeia prevêm um abrandamento do crescimento para o período 2007/2009. Deste modo, fazem-se notar as perturbações económicas ocorridas nos mercados financeiros este Verão, resultantes do enfraquecimento da economia dos EUA e pelo aumento constante dos preços do petróleo. Contudo, face ao forte crescimento económico da economia mundial e à existência de parâmetros macroeconómicos sólidos, o impacto negativo deverá ser limitado.

Assim, o crescimento económico da UE deverá desacelerar de 2,9% em 2007 para 2,4% em 2008 e 2009. (na zona euro, de 2,6% em 2007 para 2,2% em 2008 e 2,1% em 2009). Estas previsões demonstram uma revisão em baixa das previsões



apresentadas seis meses antes, reflectindo as perturbações verificadas nos mercados financeiros, a qual diminuiu a apetência dos investidores para a assunção de riscos e agravou as condições de financiamento. Neste contexto, o investimento tem demonstrado uma certa dinâmica, pese embora que será expectável que, nesta fase do ciclo económico, venha a apresentar uma certa moderação, nomeadamente devido ao acentuado abrandamento do investimento no sector da construção em alguns Estados-Membros. O consumo privado tornou a sofrer um acréscimo, constituindo-se o principal motor de crescimento económico num cenário favorável em matéria de emprego, no pressuposto de a confiança dos consumidores se manter.

No plano externo, as perspectivas favoráveis da economia mundial, nomeadamente das economias emergentes, as quais compensam largamente o abrandamento económico dos EUA, continuam a favorecer o crescimento da UE.

Em suma, a Comissão Europeia prevê que o crescimento económico da UE se situe em 2008 e 2009, em torno do seu nível potencial.

#### **2.1.1.2 – Outras projecções macroeconómicas**

As estimativas da Comissão para 2007 referem que o crescimento dinâmico do emprego, na ordem dos 1,5%, na UE e na zona euro, deverá conduzir à criação de 3,6 milhões de novos postos de trabalho na UE no corrente ano (2,3 milhões na zona euro). Para 2008 e 2009, o crescimento do emprego deverá desacelerar para acerca de 1%, reflectindo a maturidade do ciclo económico, significando a criação de mais 4,5 milhões de postos de trabalho na UE nos anos referidos. Consequentemente, a taxa global de emprego deverá aumentar para mais de 66% em 2009, estimando-se que o desemprego atinja 6,6% na UE e 7,1% na zona euro em 2009, condição nunca observada nos últimos quinze anos.

Por outro lado, a escassez de mão-de-obra está a tornar-se mais frequente, circunstância que deverá propiciar um aumento mais rápido dos salários, particularmente em 2008, face à contenção salarial verificada nos anos anteriores. Porém, o crescimento sustentado da produtividade do trabalho deverá compensar o



aumento dos custos do trabalho por unidade produzida, contendo-se desta forma as pressões inflacionistas.

Ao nível do défice das administrações públicas e face a ocorrência de receitas inesperadas e dos esforços de consolidação, será expectável que este diminua na UE, passando de 1,6% do PIB em 2006, para 1,1% em 2007 (de 1,5% para 0,8% na zona euro). Em 2008, prevê-se que ocorra um agravamento do défice público em alguns países, resultante do abrandamento da actividade económica, pelo que as previsões apresentam um aumento do défice global, situando-o em 1,2% do PIB na UE e em 0,9% na zona euro, devendo estabilizar em 2009. Neste contexto, em termos estruturais, a consolidação orçamental deverá ser interrompida em 2008 e 2009.

No que concerne à dívida das administrações públicas, esta encontra-se em fase descendente, estimando-se que, em 2007, já seja inferior a 60% do PIB na UE, embora as previsões apontem para uma taxa de 63,4% em 2009 no que respeita à zona euro.



### 2.1.1.3 – Quadro macroeconómicos

Quadro 2 – Projecções macroeconómicas para zona euro e UE

	1992-96	1997-01	2002-06	2003	2004	2005	2006	2007e	2008p	2009 (a)
PIB a preços constantes (variação anual em percentagem)										
zona euro	1,4	2,8	1,6	0,8	2,0	1,5	2,8	2,6	2,2	2,1
EU 27	1,4	2,9	2,0	1,3	2,5	1,8	3,0	2,9	2,4	2,4
Formação bruta de capital fixo em equipamento (variação anual em percentagem)										
zona euro	--	--	2,0	0,7	3,1	4,0	6,3	7,1	3,9	4,0
EU 27	--	--	--	--	--	--	--	--	--	--
Emprego total (variação anual em percentagem)										
zona euro	--	1,4	0,6	0,0	0,5	0,5	1,3	1,5	1,0	0,8
EU 27	--	0,9	0,6	0,1	0,6	0,8	1,5	1,5	0,9	0,8
Número de desempregados (em percentagem da população activa civil)										
zona euro	--	9,2	8,6	8,7	89,0	8,9	8,3	7,3	7,1	7,1
EU 27	--	--	8,8	9,0	9,1	8,9	8,2	7,1	6,8	6,6
Inflação (variação anual em percentagem)										
zona euro	--	1,7	2,2	2,1	2,2	2,2	2,2	2,0	2,1	2,0
EU 27	--	4,3	2,3	2,1	2,3	2,3	2,3	2,3	2,4	2,2
Saldo da balança de transacções correntes com o resto do mundo (em percentagem do PIB)										
zona euro	--	0,5	0,5	0,5	1,0	0,2	-0,1	0,0	0,0	0,1
EU 27	--	0,0	0,0	0,2	0,4	-0,3	-0,7	-0,8	-0,9	-0,9
Capacidade (+) ou necessidade (-) líquida de financiamento do sector público administrativo (em percentagem do PIB)										
zona euro	--	--	-2,5	-3,1	-2,8	-2,5	-1,5	-0,8	-0,9	-0,8
EU 27	--	--	-2,5	-3,1	-2,8	-2,4	-1,6	-1,1	-1,2	-1,1
Dívida bruta do sector público administrativo										
zona euro	69,1	68,0	67,9	69,1	69,6	70,3	68,6	66,5	65,0	63,4
EU 27	61,6	60,7	60,1	61,8	62,1	62,7	61,4	59,5	58,3	57,0

Fonte: Previsões de Outono/2007 da Comissão Europeia (adaptação)

e – estimativa

p – previsão

(a) Cenário de políticas inalteradas

## 2.2 – Conjuntura Nacional

### 2.2.1 – Projecções para o crescimento do PIB

A actividade económica em Portugal tem melhorado gradualmente desde os finais de 2005. De acordo com a Comissão Europeia, em 2008 é expectável que o PIB se expanda em 2 %, após a estimativa de um crescimento de 1,8% para 2007, valores estes que ficam claramente abaixo dos valores apresentados no Orçamento de Estado



para 2008 (prevê um crescimento do PIB em 2,2%). Já o FMI (Fundo Monetário Internacional) estabelece que o crescimento do PIB deverá situar-se num valor idêntico ao de 2007 (1,8%), ou seja, prevê uma estagnação da economia nacional, explicando estas previsões com a crise financeira, a qual apesar de ainda não ter produzido efeitos na economia real, poderá induzir um abrandamento da economia global e tornar o crédito mais difícil.

Caso se confirmem as projecções de Bruxelas, Portugal continuará a divergir da União Europeia no ano que vem, mantendo-se a tendência de divergência com a EU (crescimento de 2,4% na UE27), sendo que este ciclo só termina em 2009.

Apesar do disposto, a recuperação em curso continua a estar associada à mudança da composição do crescimento externo, sendo este o principal factor impulsionador da inflexão registada. As exportações estão a expandir-se a um bom ritmo desde os inícios de 2005, especialmente no que concerne aos mercados externos à UE, reflectindo o actual crescimento do comércio mundial. Ao mesmo tempo, as importações têm sido contidas, pelo que o sector externo está a providenciar uma contribuição substancial para o crescimento do PIB.

O sector externo deverá induzir um contributo positivo ao nível do crescimento económico em Portugal nos próximos dois anos. Embora as exportações de bens e serviços devam crescer a um ritmo mais lento, as exportações deverão beneficiar de uma procura interna favorável, particularmente ao nível dos mercados de crescimento rápido, apesar de um aumento da competição internacional.

### **2.2.2 – Outras projecções macroeconómicas**

A taxa de desemprego tem subido de forma rápida nos anos mais recentes e continua a demonstrar resistências à sua diminuição. De acordo com a Comissão Europeia, o desemprego deverá estabilizar no próximo ano dentro do patamar dos 8%, prevendo-se uma diminuição para os 7,7%, apenas para 2009. O Governo, no Orçamento de Estado de 2008 estabelece um cenário mais optimista, estimando que,



em 2007, o número de desempregados em percentagem da população activa, se situe em 7,8% e prevendo um valor 7,6% para 2008.

Em 2007, a taxa de inflação deverá situar-se próxima dos 2,4%, valor que, segundo Bruxelas, se deverá manter em 2008, ou seja, acima do valor de referência do Banco Central Europeu (2%). As previsões para o crescimento dos preços estabelecidas no Orçamento do Estado, apontam para um taxa de inflação de 2,3% em 2007 e de 2,1% em 2008 (0,3 pontos percentuais abaixo da previsão definida pela Comissão Europeia).

Ao nível das finanças públicas, a Comissão Europeia acredita que Portugal vai conseguir reduzir o défice orçamental para 3% em 2007, estando este facto em concordância com as previsões do Governo. Para 2008, Bruxelas apresenta um cenário mais pessimista que o anunciado no Orçamento de Estado para 2008, na medida em que a Comissão Europeia prevê um défice orçamental na ordem dos 2,6% em detrimento dos 2,4% traçados pelo Governo.

Complementarmente, no que concerne à consolidação orçamental em curso, verifica-se que, no OE para 2008, o Governo não apresenta qualquer estimativa para a evolução do défice estrutural (défice que se registaria caso o PIB atingisse o seu valor potencial). Note-se que este valor é de extrema relevância, pois o Conselho da União Europeia, na recomendação efectuada a Portugal na sequência do défice excessivo verificado em 2005, requereu não só um corte do défice nominal para um valor inferior a 3% até 2008, mas também um corte no défice estrutural de 1,5 pontos em 2006 e de 0,75 pontos tanto em 2007 como em 2008. Neste contexto, a UTAO (Unidade Técnica de Apoio Orçamental) da Assembleia da República, decidiu, com base na metodologia da União Europeia, calcular os valores do défice estrutural e concluiu que a redução conseguida em 2007 será de 0,8 pontos e em 2008 será de apenas 0,3 pontos, pelo que Portugal não cumprirá esta recomendação específica. Sobre esta temática, a evolução do défice estrutural é considerada pela generalidade dos economistas como a forma mais adequada para analisar o esforço de consolidação orçamental que um país está a efectuar, na medida em que este indicador, ao contrário do défice nominal, é ajustado do ciclo e dos efeitos das medidas de carácter temporário.





Ainda sobre a temática orçamental, será de referir que a UTAO não se mostra impressionada pela forma como o Governo terá conseguido reduzir o défice nominal para 3% em 2007, quando as previsões apontavam um valor de 3,3%. Esta circunstância resulta do facto do peso da receita pública no PIB aumentar 0,6 pontos acima do que estava previsto em Abril pelo Governo e , em compensação, a despesa pública aumentar 0,3 pontos face à previsão efectuada em idêntico período. O relatório da UTAO menciona também que a descida do valor da dívida pública em percentagem do PIB anunciada pelo Governo apenas foi conseguida devido ao aumento das emissões realizadas durante o período complementar.

### **2.2.3 – Recomendações do Fundo Monetário Internacional**

A maior utilização de parcerias público-privadas pode contribuir para aumentar a eficiência da despesa, segundo a consulta efectuada a Portugal ao abrigo do Artigo IV, pelo Fundo Monetário Internacional. Os responsáveis do FMI advertem, no entanto, que é necessário garantir uma adequada transferência do risco para o sector privado, bem como os correspondentes registos de transferência nos orçamentos públicos. Esta preocupação pretende assegurar que, no futuro, os compromissos assumidos não venham a restringir indevidamente a flexibilidade orçamental.

Outra recomendação realizada é a de que o Governo tome medidas adicionais para aumentar a flexibilidade do mercado de trabalho e dos salários, já que as restrições relativas aos despedimentos colectivos excedem a média da UE, e as dos despedimentos individuais são as mais rigorosas no seio da OCDE.

Esta entidade aconselha o reforço da concorrência em sectores como as telecomunicações e os transportes, nos quais os custos relativamente elevados prejudicam a competitividade.

### **2.2.4 – Projecções – Cenário Macroeconómico**



### Quadro 3 – Projecções macroeconómicas para Portugal

	2006	2007e	2008p	2009 (a)
<b>PIB a preços constantes (variação anual em percentagem)</b>				
Comissão Europeia	1,3	1,8	2,0	2,2
Orçamento de Estado	1,3	1,8	2,2	--
Fundo Monetário Internacional	--	1,8	1,8	--
<b>Formação bruta de capital fixo em equipamento (variação anual em percentagem)</b>				
Comissão Europeia	4,0	3,9	3,8	4,7
Orçamento de Estado	--	--	--	--
<b>Emprego total (variação anual em percentagem)</b>				
Comissão Europeia	0,7	0,3	0,6	0,9
Orçamento de Estado	0,7	0,4	0,9	--
<b>Número de desempregados (em percentagem da população activa civil)</b>				
Comissão Europeia	7,7	8,0	8,0	7,7
Orçamento de Estado	7,7	7,8	7,6	--
Fundo Monetário Internacional	--	7,4	7,1	--
<b>Inflação (variação anual em percentagem)</b>				
Comissão Europeia	3,0	2,4	2,4	2,3
Orçamento de Estado	3,1	2,3	2,1	--
Fundo Monetário Internacional	--	2,5	2,4	--
<b>Saldo da balança de transacções correntes com o resto do mundo (em percentagem do PIB)</b>				
Comissão Europeia	-9,9	-9,0	-8,8	-8,7
Orçamento de Estado				
<b>Capacidade (+) ou necessidade (-) líquida de financiamento do sector público administrativo (em percentagem do PIB)</b>				
Comissão Europeia	-3,9	-3,0	-2,6	-2,4
Orçamento de Estado	-3,9	-3,0	-2,4	--
<b>Dívida bruta do sector público administrativo</b>				
Comissão Europeia	64,8	64,4	64,7	64,5
Orçamento de Estado	64,8	64,4	64,1	--

Fonte: Previsões de Outono/2007 da Comissão Europeia (adaptação)/Orçamento de Estado para 2008

e – estimativa

p – previsão

(a) Cenário de políticas inalteradas

## 2.3 – Conjuntura do Concelho

### 2.3.1 – Caracterização do Concelho



Ourém, cidade e sede de concelho do distrito de Santarém, situa-se no centro do país, na área do Vale do Tejo, a cerca de 40Km da costa atlântica e posiciona-se entre a latitude 39° 30´ N e 39° 50´ e a longitude 8° 30W e 8° 40´W. O concelho desenvolve-se entre a vertente norte da Serra de Aire, a plataforma de Fátima a oeste e o Rio Nabão a leste e abrange uma área de cerca de 416,1Km<sup>2</sup>. Fica ainda encravado pelos concelhos de Pombal, a Norte, Alvaiázere, Ferreira do Zêzere e Tomar a nascente, Torres Novas e Alcanena a sul e a poente pelos concelhos da Batalha e Leiria.<sup>1</sup>

O povoamento é caracterizado por ser disperso, com uma acentuada tendência para a diminuição do número de habitantes das zonas rurais, ou dos lugares de pequena dimensão, em detrimento de um aumento dos núcleos urbanos, nomeadamente as cidades de Ourém e Fátima e as vilas de Caxarias, Freixianda e Vilar dos Prazeres, registando em 2001, uma população superior a 46 mil habitantes distribuídos por 18 freguesias.

No que concerne a infra-estruturas relacionadas com os transportes, as acessibilidades externas ficam essencialmente caracterizadas pelo acesso rodoviário à A1, através do nó de Fátima, e o acesso ferroviário à linha do norte, onde tem particular relevo a estação da vila de Caxarias.

O tecido empresarial é essencialmente constituído por pequenas e médias empresas, com particular incidência na indústria transformadora, construção e obras públicas, comércio e hotelaria, concentrando o sector terciário a maior proporção de população empregada (55%), seguido do sector secundário (42%) e por fim o sector primário (3%).

O turismo e em particular o de cariz religioso, detém um papel fundamental no desenvolvimento económico do concelho, visto que se estima um volume turístico anual próximo dos 6 milhões de visitantes.

### **2.3.2 – Análise SWOT**

---

<sup>1</sup> Roteiro Turístico de Ourém (2004), pág. 9



### **2.3.2.1 – Pontos Fortes**

- Centralidade geográfica relativamente ao contexto nacional;
- Abundância de alguns recursos naturais;
- Proximidade face aos eixos de desenvolvimento do litoral;
- Proximidade à auto-estrada A1 e à linha ferroviária do norte;
- Dinamismo Económico – 40% das PME Excelência (ano de 2001) do distrito de Santarém têm sede geográfica no Concelho de Ourém;
- Forte dinamismo empresarial (em particular a indústria hoteleira, e do sector da madeira e do mobiliário), com alguma diversidade do tecido económico;
- Importância do sector da construção civil no contexto regional e nacional;
- Baixa taxa de desemprego;
- Forte capacidade de atracção de imigrantes;
- Presença de equipamentos sociais de apoio à população de elevado nível e alcance supra-municipal (orfanatos, lares, unidades de recuperação infantil, centros de dia e apoio domiciliário);
- Existência de um escola profissional de qualidade e com elevada capacidade de integração dos seus formandos com pólos nas duas cidades;
- Investimentos em curso no domínio do saneamento básico, permitindo uma melhoria muito significativa nos padrões e qualidades de vida das populações;
- Serviços de administração religiosa de influência nacional e internacional;
- Fluxos turísticos de grande dimensão com potencial para estimular a actividade industrial, de construção civil, o comércio e outros serviços especializados;
- Equipamentos e locais de interesse histórico-cultural (Pegadas dos dinossaúros, Santuário, Museus, Castelo, ...).

### **2.3.2.2 – Oportunidades**

- Papel de charneira do concelho face a dois importantes subsistemas territoriais: Pinhal Litoral e Médio Tejo;
- Dinâmica dos dois principais centros urbanos (Ourém e Fátima), que poderão vir a reforçar a sua coesão e complementaridades, através da construção do IC9;



- Potencialidade do Centro de Negócios no apoio aos investidores e empresários concelhios;
- Importância internacional de Fátima, enquanto espaço de peregrinação ou visitação religiosa;
  - Acções previstas para a cidade de Fátima (Centro de Congressos e Parque Temático), que permitirão a sua qualificação;
  - Igreja da Santíssima Trindade como pólo de atractividade de peregrinos;
  - Desenvolvimento do Fatiparques e do Aeródromo Regional de Fátima.
- A proximidade à A1 e à linha ferroviária do Norte, constituem importantes acessibilidades para o desenvolvimento do município;
- Campo de Golfe previsto para Caxarias, que permitirá a dinamização de fluxos de visitantes com elevado poder de compra;
- A valorização do sector vitivinícola, reconhecendo a tradicional importância do deste sector no concelho.

### **2.3.2.3 – Pontos Fracos**

- Excessiva dispersão do povoamento;
- Recessão demográfica de algumas freguesias: Alburitel, Casal dos Bernardos, Formigais, Ribeira do Fárrio, Seiça e Urqueira;
- Progressivo envelhecimento da populacional, reflexo da quebra de natalidade registada durante a década de 80;
- Dificuldade em se esboçar uma verdadeira centralidade no concelho, como consequência na sua infra-estruturação e dinamização cultural;
- Agricultura em acentuado declínio e sub-aproveitamento das potencialidades florestais;
- Propriedade agrícola fragmentada;
- Insuficiente valorização do núcleo medieval acastelado de Ourém e reduzido aproveitamento turístico da sede de concelho face à proximidade de Fátima;
- Elevado número de escolas do 1º ciclo com reduzido número de alunos, gerando situações pedagógicas e económicas indesejáveis;
- Parque escolar desajustado;



- Deficientes acessibilidades transversais;
- Baixa qualidade do serviço de caminho de ferro;
- Centralidade do concelho dividida em dois núcleos com necessidades que se duplicam;
- Sazonalidade da actividade turística, embora com tendências a se esbater;
- Sistema fiscal deficiente (isenções fiscais respeitantes a Fátima, prédios rústicos com baixa tributação dentro das áreas urbanas).

#### **2.3.2.4 – Ameaças**

- Excessiva dispersão do povoamento, com consequências na sua infra-estruturação;
- Complementaridades insuficientes no eixo Ourém/Fátima;
- Dependência funcional de Ourém face a outros centros urbanos (sobretudo Leiria);
- Atraso na construção do IC9, gerando problemas nas acessibilidades intra-concelhias e inter-urbanas;
- Integração do concelho no sistema de saúde do Médio Tejo (com três hospitais), dificultando a concretização de investimentos adequados à realidade do concelho e das duas cidades;
- Extensão de área florestal, muito sujeita a ocorrência de incêndios, situação agravada pela existência de uma propriedade florestal fragmentada.



### 2.3.3 – Indicadores Concelhios

Quadro 4 – Indicadores

INDICADORES	
Área (km2)	416,5
Freguesias (n.º)	18
População residente (hab.) - 2001	46.216
População residente (homens) - 2001	22.042
Variação populacional (1991 - 2001)	15,0
Densidade populacional (hab/Km2) - 2001	111,0
N.º de famílias - 2001	16.265
Dimensão média das famílias - 2001	2,8
Pop. 0 - 14 (%) - 2001	16,9
Pop. 15 - 24 (%) - 2001	14,1
Pop. 25 - 64 (%) - 2001	50,4
Pop. 65 e mais (%) - 2001	18,6
Taxa de Crescimento Natural	-1,2
Taxa de Natalidade	10,8
Taxa de Mortalidade	12,0
Relação de feminilidade	109,7
Índice de Envelhecimento	110,0
Índice de Dependência Total	55,1
Taxa de Actividade	44,1
Pop. Empreg. - CAE 0 (%) - 2001	3,1
Pop. Empreg. - CAE 1 - 4 (%) - 2001	42,4
Pop. Empreg. - CAE 5 - 9 (%) - 2001	54,5
Médicos por 1000 habitantes (2000)	0,9
Taxa média de mortalidade infantil (96/00)	2,9
Pensionistas em 31/12/00 por 100 hab.	22,1
Pensão média anual por pensionista activo (2000, em Euros)	2.196,4
Indicador Per Capita do Poder de Compra (Portugal = 100), 2000 (%)	71,16



A caracterização do cenário macroeconómico concelhio fica limitada pela escassa informação estatística disponível sobre este assunto.

### **2.3.4 – Impacto do Orçamento de Estado e do Orçamento Municipal**

#### **Elevado volume de investimento previsto**

Neste âmbito, o elevado volume de investimento efectuado, deverá reflectir-se positivamente e de forma directa nas empresas relacionadas com o ramo de obras públicas, sendo o seu impacto indirecto mais generalizado, dado o efeito multiplicador de segunda ordem adjacente. Na senda dos cenários macroeconómicos já apresentados para o contexto internacional e nacional, a tendência moderada de crescimento do tecido empresarial privado, deverá manter-se no horizonte do próximo ano, sendo principalmente impulsionado pela dinâmica do sector externo.

#### **Educação**

No que concerne à educação, importa observar que o período actual se caracteriza por uma dinâmica e contínua mutação da sociedade e da economia, pelo que as funções da escola que, tradicionalmente, são de educar, instruir e socializar, têm sofrido nos anos mais recentes, consideráveis ampliações. O modo de socialização escolar tornou-se dominante, focalizando-se na educação a procura e resposta aos problemas sociais actuais, sendo a política educativa local, parte integrante de uma política de desenvolvimento local que promova a qualidade de vida.

Desde 86, particularmente, através da Lei n.º 46/86 de 14 de Outubro (Lei de Bases do Sistema Educativo - LBSE) que, estão definidos os grandes princípios gerais e organizativos que influem decisivamente na concepção dos edifícios escolares e na configuração de uma nova rede educativa. No entanto, a necessidade de se tomarem medidas no sentido de se proceder quer à reconversão e adaptação escolar às exigências da Reforma Educativa quer à construção de novos edifícios, levou à redefinição dos critérios de planeamento. Esta circunstância é ainda fortemente impelida pela tendência que se tem verificado desde os finais da década de 80 em





vários países europeus, no âmbito de uma significativa alteração do papel do Estado nos processos de decisão política, nomeadamente, no que concerne à administração do sector da Educação, observando-se uma transferência de poderes e funções do nível central para o nível local, passando-se a reconhecer a escola como uma unidade central de gestão e a comunidade local como um parceiro essencial na tomada de decisão, emergindo a denominada “territorialização das políticas educativas”.

O actual parque escolar existente no território nacional traduz as marcas e as opções que, ao longo dos anos, foram sendo tomadas em contextos de permanente evolução, científica, económica e política, reflectindo uma herança de construções escolares, edificada sobretudo a partir do século XIX, com fronteiras espaciais e arquitectónicas rígidas que, em inúmeras situações se revelam inadequadas, sobretudo, se considerarmos as novas concepções e modelos de aprendizagem, ou mesmo a própria dinâmica social e educativa desencadeada a nível local.

A forma específica de materializar uma rede escolar que sustente um projecto educativo de território terá a vantagem de ser decidida localmente, dada a proximidade aos cidadãos a que os actos respeitam, facto que, sob o ponto de vista teórico, induzirá um melhor diagnóstico da situação, essencialmente, por inerência à contiguidade existente entre os actos de decisão e os denominados *stakeholders* associados em todo o processo.

Não obstante, detectam-se os seguintes pontos críticos na criação de projectos locais incidentes sobre este âmbito:

- A forma de delimitação do território;
- A insuficiência das competências e meios de actuação actualmente atribuídos às escolas e à autarquias;
- A capacidade de auto-organização do território.

Note-se ainda que a opção de relocalizar uma escola tem também implicações pedagógicas, podendo-se afirmar que se traduz na construção de um currículo local, de uma contextualização particular das aprendizagens programáticas e na introdução



na escola de elementos significativos da cultura local. É através das novas relações que se estabelecem entre a escola e o meio, que se pode esperar a renovação da escola de forma a torná-la mais apta a responder às necessidades dos indivíduos e das sociedades actuais.

Em suma, os investimentos propostos procuram ir ao encontro das necessidades emergentes em matéria de educação, mas reconhecendo que o país atravessa, hoje, uma necessidade imperiosa de se maximizarem melhor os recursos públicos existentes, os quais são cada vez mais escassos, sendo que se reconhece, a existência de uma sociedade civil cada vez mais atenta e ávida por mais e melhores serviços públicos. A observância aos princípios dos designados “três e’s” (economia, eficiência e eficácia), não deve continuar a ser descurado no estabelecimento e definição da modernização dos serviços públicos, sem prejuízo do cumprimento de outros eventuais critérios adicionais.

### **Cultura, Desporto e Tempos Livres**

O actual Cine-Teatro Municipal necessita de uma reestruturação, de forma a adaptar o espaço existente às novas exigências que caracterizam diversos tipos de espectáculos e à legislação em vigor. Desta forma, as intervenções necessárias prendem-se com a ampliação do palco de espectáculos, camarins, circulação interna e arrumos. Este investimento permitirá ampliar a oferta cultural existente na área do município, na medida em que determinados espectáculos não são passíveis de se realizarem actualmente, no referido espaço, dadas as notórias limitações existentes.

Tendo em vista a promoção desportiva, pretende-se continuar a construção do Complexo Desportivo de Fátima, iniciar o Complexo Desportivo de Ourém e a construção de um Pavilhão Gimnodesportivo em Olival, bem como impulsionar, em parceria com associações desportivas, o Complexo Desportivo da Caridade e o Complexo Desportivo de Caxarias.

No que concerne ao Complexo Desportivo de Fátima, será de destacar a existência na presente data de um Estádio Municipal, o qual se pretende complementar numa 2ª



fase com a construção de um pavilhão gimnodesportivo, diversas infra-estruturas de desporto e lazer, bem como a construção de piscinas cobertas. Já no que concerne ao Complexo Desportivo de Ourém, pretende-se iniciar a 1ª fase de construção, a qual contemplará um pavilhão gimnodesportivo, diversas infra-estruturas de desporto e lazer, bem como um edifício de apoio, reconhecendo as carências neste âmbito existentes na sede do Município.

Pretendendo dotar toda a área municipal com um conjunto de pavilhões gimnodesportivos que, de forma homogénea, possam potenciar a prática desportiva, delineou-se a construção de um pavilhão gimnodesportivo em Olival, o qual irá servir a Freguesia do Olival bem como o núcleo de freguesias envolventes

Relativamente ao património municipal, reconhece-se a importância da Capela de S. Sebastião, que é um legado histórico investido de uma arquitectura invulgar e de uma notabilidade estética, técnica e material, imóvel este que carece de preservação e reabilitação.

### **Acção Social**

Neste âmbito, não se prevê ao longo do horizonte próximo qualquer investimento directo municipal. Porém, será de destacar o investimento indirecto resultante do apoio atribuído pelo município para a recuperação do antigo Hospital de Santo Agostinho, o qual se espera que, a médio prazo, possa ser revitalizado, não só pela sua valia histórica e social, mas sobretudo pelo importante serviço à sociedade que este espaço poderá prestar, numa área que são notórias e expressivas as carências existentes. Note-se que dado o grande número de infra-estruturas de apoio à 3ª idade existentes, facilmente se constata uma forte lacuna no apoio aos doentes/utentes que num período após intervenção médica têm a necessidade de estar acamados e com algum tipo de acompanhamento médico e/ou paramédico. Desta forma, assume particular importância a construção de uma Unidade de Cuidados Continuados ou Paleativos de Saúde, procurando-se desta forma debelar a notória ausência de um Hospital em toda a área do Município.



Prosseguindo um objectivo estabelecido pela administração central, importa eliminar as barreiras arquitectónicas existentes nos edifícios municipais, bem como nas diferentes estruturas urbanas, facilitando a movimentação de indivíduos de mobilidade reduzida.

### **Habitação e Urbanismo**

Neste contexto, a requalificação urbana de Fátima assume um papel de primordial importância, no sentido de inverter a actual tendência existente para a degradação urbanística e ambiental da cidade, conferindo ao espaço urbano uma dignidade compatível com a dimensão religiosa da cidade, promovendo a qualidade de vida dos seus residentes e as condições de acolhimento dos milhões de visitantes.

Na cidade sede do Município, pretende-se continuar a valorizar o espaço urbano, envolvendo essencialmente acções que devem privilegiar a valorização do edificado, a pedonização de algumas artérias, a construção de áreas verdes de lazer, a melhoria do mobiliário urbano e iluminação pública e o reforço do estacionamento urbano. Assume particular relevo, a requalificação da Rua de Castela.

As Vilas de Caxarias, Freixianda e Vilar dos Prazeres também deverão ser objecto de valorização, procurando melhorar a imagem e qualidade do meio urbano, oferecendo aos habitantes melhores condições de vida.

### **Saneamento e Salubridade**

O saneamento básico é um serviço público de interesse geral, que na área do Município ainda apresenta uma reduzida taxa de cobertura. Deste modo, será fundamental desenvolver uma rede de infra-estruturas de saneamento, com o intuito de aumentar a qualidade ambiental dos recursos hídricos existentes. Por outro lado, urge remodelar e redimensionar algumas redes existentes, nomeadamente em Fátima, pois a forte pressão demográfica existente neste local, induz a necessidade de se proceder à adequação das infra-estruturas existentes à procura actual e tendencial.



Aguardam-se medidas do Governo para o sector do saneamento que poderão conduzir à criação de um sistema multimunicipal para todos os sistemas “em baixa”.

Actualmente, sobretudo na cidade de Fátima, ocorre frequentemente o abandono de animais domésticos (cães e gatos), especialmente nos dias de grande concentração/peregrinação, não havendo por isso capacidade de resposta para acolher estes animais. Consequentemente, pretende-se criar um Canil/Gatil municipal destinado à recolha, hospedagem e abate de cães, gatos e outros animais de maior porte. Contudo, considerando que no imediato a situação necessita de uma solução mais célere, irá recorrer-se aos serviços do Canil Municipal de Tomar para o acolhimento e ao de Torres Novas para a incineração de cadáveres de animais abatidos.

### **Protecção Civil**

Neste objectivo, assume relevo o investimento indirecto resultante do apoio que o município atribui nomeadamente às corporações de bombeiros voluntários. No âmbito da missão atribuída às organizações referidas, nomeadamente a protecção de vidas humanas e bens em perigo, mediante a prevenção e extinção de incêndios, socorro de feridos, doentes, entre outros serviços, torna-se indispensável a criação de um Quartel dos Bombeiros em Fátima, reconhecendo a particularidade desta área geográfica, resultante da afluência de milhões de visitantes/peregrinos, muitos dos quais requerem especial atenção, bem como a localização desta cidade junto da Auto-Estrada A1.

No decurso de 2008, deverá entrar em funcionamento a nova estrutura de Serviço Municipal de Protecção Civil, de acordo com a legislação já publicada que aguarda legislação complementar.

### **Desenvolvimento Económico**

Espera-se que, a médio prazo, o impacto da Igreja da Santíssima Trindade, complementado pelo elevado volume previsto no âmbito da requalificação urbana de Fátima, possa constituir um forte impulso para o dinamismo na afluência de peregrinos



a Fátima e, conseqüentemente, de turistas ao concelho, esbatendo-se cada vez mais as tendências sazonais. Por outro lado, a requalificação urbana prevista permitirá sanar parte dos actuais problemas urbanísticos e ambientais da cidade de Fátima, essencialmente resultantes de um crescimento exponencial e de uma pressão de visitantes muito exigente em medidas para o seu controle.

Complementarmente, a requalificação da Casa do Administrador a núcleo museológico irá permitir criar em Ourém uma âncora de captação de turistas/peregrinos que hoje se deslocam a Fátima. Esta intervenção pretende asseverar a valia arquitectónica que, notoriamente, caracteriza e identifica o edifício, preservando o seu traçado original.

Sendo notória a insuficiente valorização turística do núcleo medieval de Ourém, pretende-se reabilitar o Castelo e Paço do Conde, conferindo-lhes espaços museológicos. Ainda no âmbito da Zona Histórica, será premente dotar este local de melhores acessibilidades, dadas as limitações existentes, as quais naturalmente resultam dos aspectos morfológicos e do padrão urbanístico que, tradicionalmente, caracterizam estes espaços. Este investimento potenciará não só o comércio local, esperando-se que complemente no plano histórico-cultural a oferta religiosa existente, aproveitando a sinergia de ligação com Fátima que será criada pela Casa do Administrador.

Com o intuito de se promover o ecoturismo, pretende-se, a curto prazo, requalificar o Agroal, preservando a componente paisagística, disponibilizando parques de lazer e de desportos radicais, percursos pedestres, um comboio turístico, bem como uma estância termal/balneária fluvial.

Através de uma parceria com o AIP e diversas empresas privadas, pretende-se dinamizar a criação de um Centro de Congressos em Fátima, facultando uma infra-estrutura dotada para acolher grandes eventos, a qual se julga poder contribuir significativamente para o desenvolvimento económico da região, particularmente o turismo, quer directamente através do acolhimento de grandes eventos, quer pela melhor organização qualitativa e promocional. Desta forma, pretende-se assegurar



um aumento da taxa de ocupação hoteleira e ainda qualificar a oferta dos serviços complementares às visitas de carácter religioso, no âmbito histórico, cultural e comercial.

### **Comunicações e Transportes**

Em resultado dos actuais problemas ao nível dos fluxos de atravessamento que caracterizam o aglomerado urbano de Ourém, urge promover o desenvolvimento de duas variantes externas à cidade de Ourém (variantes do Carregal e Beltroa/Corredoura). Similar situação ocorre no aglomerado urbano de Fátima, sobretudo nos períodos de grande afluência turística, pelo que se pretende desenvolver uma variante externa à cidade de Fátima (construção de vias entre a Av. D. José Alves Correia da Silva e a Cova Grande).

No que concerne às diversas estradas e caminhos municipais, pretende-se continuar o processo há muito iniciado de beneficiação da rede viária municipal e fazer um esforço pela adequada conservação partilhada com as Juntas de Freguesia. Assim, será de persistir na continuidade de acções de intervenção nesta área, bem como na melhoria da sinalização vertical e horizontal, com o intuito de reduzir os elevados níveis de sinistralidade actualmente existentes. Por outro lado, o município continuará a empenhar-se na recuperação das pontes e pontões que foram objecto de avultados danos aquando das últimas intempéries.

Adicionalmente, constata-se que a cidade de Ourém carece de um novo terminal rodoviário, de modo a que se garanta um adequado nível de conforto e comodidade aos utentes, dinamizando-se a apetência das populações para uma maior utilização dos transportes públicos. Deste modo, será criado um novo terminal rodoviário, o qual contemplará ainda infra-estruturas para escritórios, que acolherão também um ninho de empresas.

### **Defesa do Meio Ambiente**



Este objectivo continuará a reflectir investimentos efectuados em anos anteriores, nomeadamente ao nível do Parque Linear e da Relocalização do Mercado Municipal. Se o primeiro projecto permitiu revitalizar a zona urbana ribeirinha de Ourém, o segundo visa fomentar o comércio tradicional e retalhista, procurando criar novas tendências de procura interna, como sejam: a procura de produtos “naturais”, ou a valorização de uma procura caracterizada pelo atendimento personalizado e a satisfação plena das necessidades, considerando que hoje se assiste, um pouco por toda a Europa, a uma tendência para a saturação do consumidor face ao formato “hiper”.

### **Freguesias**

No que concerne às Freguesias, assinala-se o investimento indirecto municipal, por via das transferências de capital efectuadas a favor das Freguesias, sobretudo tendo em vista o apoio à construção e beneficiação de sedes de Freguesias, Cemitérios e Casas Mortuárias.

### **Instalações Municipais**

A respeito deste objectivo, assume particular relevo o investimento em curso relativo ao Novo Edifício Sede do Município, o qual permitirá concentrar os serviços municipais num único edifício, circunstância que irá permitir a prossecução dos seguintes objectivos:

- Maximizar recursos e sinergias, criando economias de escala;

A concentração dos serviços irá permitir o desenvolvimento de economias de escala, sendo possível, complementarmente, proceder a uma reorganização do processo produtivo, tendo como propósito a maximização da utilização dos factores produtivos envolvidos em todo o processo, com redução dos custos e incremento de bens e serviços.





A expansão da capacidade produtiva sem um aumento proporcional no custo de produção terá como resultado uma diminuição do custo médio de produção. Note-se que, com a concentração dos serviços, será possível induzir uma diminuição dos factores produtivos (trabalhadores, equipamentos, ...), mantendo o nível de produção existente.

- Eliminar redundâncias em serviços auxiliares;

A convergência para um mesmo espaço físico dos diversos serviços municipais irá facilitar a eliminação de redundâncias, através de uma maior racionalização de processos, actividades, estruturas, equipamentos, recursos humanos e informação. Este impacto será manifestamente notório, ao nível dos serviços auxiliares.

- Facilitar o acesso, aproximando a administração dos cidadãos;

A problemática da acessibilidade tem ganho relevância crescente na nossa sociedade. Em 1997, o Decreto Lei n.º 123/97, de 22 de Maio, aprovou normas técnicas que visam permitir a acessibilidade das pessoas com mobilidade condicionada, na via pública, nos edifícios públicos e equipamentos colectivos. Neste contexto, observa-se que os edifícios municipais localizados em Ourém, não observam o cumprimento integral das normas técnicas estabelecidas no citado diploma. Desta forma, a concentração dos serviços num único edifício, criado em estrito cumprimento das normas referidas, permitirá solucionar esta contingência, nomeadamente no que concerne à acessibilidade dos cidadãos com mobilidade condicionada.

Complementarmente, importa referir que este novo edifício se localiza numa zona privilegiada da cidade de Ourém, próximo de diversos serviços públicos (Tribunal, Conservatória do Registo Civil, Conservatória do Registo Predial/ Automóvel,



Notariado, Serviço de Finanças, Centro de Saúde, Segurança Social, PSP, CRIF, Escola Secundária, ...), no qual se prevê um novo parque de estacionamento tarifado (parque subterrâneo com 341 lugares), factor que irá aumentar de forma expressiva a oferta de parqueamento existente, numa zona que denota um manifesto excesso de procura, o qual terá tendência para se agravar a médio prazo, em larga medida, reflectindo a concentração expectável dos serviços municipais.

- Aumentar a eficiência na padronização dos procedimentos e no fluxo da comunicação;

A concentração dos serviços municipais irá permitir um aumento da partilha de informação, condição essencial para padronização dos procedimentos e do fluxo de comunicação, pelo que o novo espaço físico irá facilitar o desenvolvimento de uma reengenharia de processos, acção da qual se espera uma diminuição dos custos, um aumento da qualidade e um substancial incremento da eficácia organizacional.

- Simplificar os processos;

A disponibilização de todos os serviços municipais num mesmo espaço físico irá contribuir para a resolução da problemática actual que deriva da necessidade de circulação de munícipes e funcionários pelos diversos edifícios municipais, em grande parte dos processos técnicos e administrativos.

- Melhorar a qualidade dos serviços prestados;

A actual dispersão dos serviços municipais impele aos cidadãos uma necessidade constante de deslocação entre diversos edifícios municipais onde se desenvolvem actividades administrativas, circunstancia que se reflecte numa evidente deterioração



da qualidade dos serviços municipais prestados, principalmente no que concerne à componente administrativa do sistema.

- Diminuir os custos de funcionamento;

A concentração dos serviços num único espaço físico resultará numa evidente diminuição dos custos, nomeadamente os que resultam do arrendamento de imóveis ou da existência de redundâncias.

- Eliminar os custos sociais que estão usualmente associados à dispersão dos serviços públicos;

A localização num único edifício de todos os serviços municipais irá extinguir os custos sociais que resultam das deslocações dos munícipes, facilmente perceptíveis, nomeadamente no que concerne ao tempo dispendido.

- Facultar instalações com um ambiente adequado e acolhedor;

As novas instalações municipais irão facultar um espaço físico mais consentâneo com os padrões emergentes de comodidade e acolhimento.

- Disponibilizar novos espaços para novos serviços municipais ou outros serviços de interesse público

Com a concentração de serviços, irão ficar disponíveis alguns edifícios municipais, os quais poderão facultar novos serviços públicos.



Complementarmente, perspectivando-se uma estruturação da área territorial adstrita ao Município com edifícios multiusos, pretende-se dotar os aglomerados urbanos mais preponderantes (cidades e vilas), com equipamentos que permitam acolher diversos serviços públicos, mas também permitir às populações o acesso a infra-estruturas de utilização diversificadas e versáteis. Neste âmbito insere-se a construção do Edifício Multiusos em Caxarias e em Vilar dos Prazeres.

### 2.3.5 – Impacto do Orçamento de Estado e do Orçamento Municipal

#### 2.3.5.1 – PIDDAC

No que concerne a investimento da Administração Central na área do Município de Ourém, no âmbito do PIDDAC (Programa de Investimentos e Despesas de Desenvolvimento da Administração Central), importa reter que o montante afecto ao Distrito de Santarém, se situa na ordem dos 48,4 milhões de euros.

Relativamente ao investimento directamente definido para a área do Concelho, importa frisar, uma assinalável diminuição da dotação definida (em termos absolutos significa uma variação negativa, em aproximadamente, 2,6 milhões de euros), face ao valor estabelecido em 2007, conforme o quadro que se apresenta:

Quadro 5 – PIDDAC Inicial - 2008

Projectos e Subprojectos - Concelho de Ourém		Valores em Euros
Intervenções no Concelho de Ourém		
Prog/Medida: P011 / M001	MEDU	
Ensino Básico - Secundário	DRELV	6.220,00
Projecto:	2008-2008	
Conservação e Remodelação do Parque Escolar		
TOTAL		6220,00

Desta forma o PIDDAC contempla a Conservação e Remodelação do Parque Escolar com um valor de 6,2 mil euros, valor que fica muito longe de significar 1% do total afecto ao Distrito de Santarém, sendo de referir que apenas Ferreira do Zêzere e Rio



Maior vêm contemplado no PIDDAC, para 2008, um valor inferior ao que está atribuído ao concelho de Ourém.

Complementarmente, será de referir que, embora tenha sido dotada verba no PIDDAC de 2007 para instalação de Salas de Audiência no Palácio da Justiça de Ourém, constata-se que, até à presente data, o referido projecto não sofreu qualquer realização, pelo que se realça o facto de o PIDDAC de 2008 não contemplar o mencionado projecto, facto que inviabiliza a prossecução das obras inicialmente previstas.

### **2.3.5.2 – Participação nos impostos do Estado**

A nova Lei das Finanças Locais veio estabelecer um mecanismo de reciprocidade entre a variação das receitas do Orçamento de Estado e as receitas dos Municípios, o qual parecia estatuir alguma justiça orçamental. Consequentemente, atendendo a que os Fundos Municipais dependem da cobrança de IRS, IRC e IVA, seria esta variação a ditar os aumentos ou quebras do montante global a transferir para os Municípios no âmbito da participação destes nos impostos do Estado.

Para o ano de 2008, e atendendo a um aumento de 8% ocorrido nos referidos impostos em 2006 (aumento de 15,4% ocorrido nos últimos dois anos), seria de esperar idêntico acréscimo ao nível do aumento global dos Fundos Municipais. Porém, constata-se um aumento de apenas 4,7%, por força de uma interpretação abusiva na Proposta de Lei do Orçamento de Estado do artigo 29º da LFL. Note-se que a referida circunstância representa a ausência de um aumento adicional, das receitas desta natureza, no Município de Ourém (embora aumentem 4,9%), na ordem dos 325 mil euros.

Neste contexto, importa ainda referir o não cumprimento da Lei das Finanças Locais, pois os índices utilizados para o cálculo do FEF e do FSM devem ser previamente conhecidos e divulgados, com o intuito de se poder solicitar a sua eventual correcção (n.º6 do art. 25º da LFL).



No que concerne ao IRS, constata-se que o valor inscrito como participação global dos Municípios é de 374.159.363€. Porém, verifica-se que este valor representa 4,54% do valor de IRS cobrado em 2006 (o valor inscrito na Conta Geral do Estado de 2006 relativo ao IRS foi de 8.233.300.000€), ou seja, estarão em falta aproximadamente 37.505.637€.

Conforme exposto pela ANMP constata-se que em observância à Lei das Finanças Locais:

- a) Não foi assegurada a audição das autarquias locais, através do Conselho de Coordenação Financeira do Sector Público Administrativo, antes da preparação do O.E., quanto à participação nos recursos públicos e ao montante global do endividamento autárquico (n.º2 do art. 5º da LFL);
- b) Não foi constituído o Fundo de Emergência Municipal para auxílios financeiros às autarquias locais em situações de calamidade pública (n.º4 do art.8º da LFL);
- c) Não têm sido publicados trimestralmente em Diário da República os contratos ou protocolos de cooperação técnica e financeira e de auxílio financeiro celebrados por cada Ministério com os municípios (n.º 5 e n.º7 do art. 8º);
- d) Não foi disponibilizado aos Municípios informação actualizada sobre a derrama liquidada e cobrada (alínea a) do art. 11º);
- e) Não foi prestado qualquer informação desagregada respeitante à despesa fiscal resultante da concessão de benefícios fiscais (por parte do Estado) relativos aos impostos municipais (n.º 8 do art. 12º).

### **2.3.5.3 – A proposta de Lei do Orçamento de Estado para 2008**

- Participação do município em Sociedades Comerciais

Na proposta de Lei Orçamental para 2008, surge uma alteração à Lei 53-F/2006 (aprova o regime jurídico do sector empresarial local), passando a incluir nas regras de endividamento hoje inerentes ao sector empresarial local, também às Sociedades Comerciais, nas quais os municípios, as associações de municípios, e as áreas metropolitanas de Lisboa e Porto detenham directa, ou indirectamente uma



participação. Assim, a título de exemplo, caso alguma das entidades em que o município participa (Matadouro Regional Ribatejo Norte; Valorlis; Tagusgás; Centro de Negócios; Simlis; Divinis; Méciagolfe e Fatiparques), apresente um resultado anual negativo, pese embora sendo privadas ou de participação minoritária, o endividamento destas é relevado para efeitos do apuramento do endividamento geral do município na proporção da participação do município no capital social na referida empresa. Assim, inclusive os empréstimos contraídos pelas referidas empresas relevam os limites da capacidade de endividamento do município.

Sobre a problemática abordada no parágrafo anterior, será importante reconhecer que quando a participação do município é minoritária (na quase totalidade das situações enumeradas), este não dispõe de qualquer mecanismo de controlo, pelo que a verificação dos limites se tornará insustentável. Consequentemente, a alteração exposta poderá pôr em causa a participação dos municípios em Sociedades Comerciais. Note-se que nos termos do Código das Sociedades Comerciais, não será legítimo responsabilizar directamente os sócios pelas dívidas da sociedade, as quais apenas poderão ser cobertas pelo património respectivo.

- Sujeição de IVA na contribuição áudio-visual

O documento em análise propõe a aplicação de uma taxa de 5% de IVA incidente sobre a contribuição áudio-visual. Ora, esta contribuição parece constituir uma taxa, cujo propósito final é o financiamento do serviço público de rádio e televisão. Deste modo, não estaremos perante a um imposto incidente sobre uma taxa, ferindo a constitucionalidade da referida alteração? Se o objectivo da mencionada contribuição é o financiamento do serviço público de rádio e televisão, porque associar a esta contribuição o financiamento do défice público do Estado através da aplicação de uma taxa de IVA?

Por outro lado, conforme reivindica a ANMP (Associação Nacional de Municípios Portugueses), verifica-se que os Municípios portugueses pagam contribuição áudio-visual sobre todos os seus contadores de energia eléctrica, nomeadamente os que estão afectos aos seguintes usos: candeeiros de iluminação pública; sanitários



públicos; electro-bombas de elevação de águas; funcionamento de equipamento electromecânico de tratamento de esgotos, bombas de rega de espaços verdes; cemitérios, ... Estará este consumo eléctrico associado ao serviço público de rádio e televisão? Não deveria existir uma discriminação positiva no âmbito da aplicação desta contribuição?

- Pagamento de taxa às forças de segurança no âmbito de pedidos de colaboração

O artigo 125º da proposta de LOE/2008 refere que as prestações de serviços, pela GNR e PSP, decorrentes de pedidos de colaboração de “*entidades públicas ou privadas*” estará sujeito ao pagamento de taxas. Neste contexto, não se verifica o princípio da reciprocidade, pois são inúmeros os casos de colaboração dos Municípios para com as referidas forças de segurança, sem que daí resulte qualquer contrapartida financeira (veja-se por exemplo que a PSP de Ourém tem o seu posto num imóvel municipal, ou que a GNR tem o seu quartel de Ourém situado num terreno da autarquia)

- Redução dos prazos de pagamento (Cap. XVII – art. 123º)

Esta proposta de Lei refere que os municípios podem aderir a um programa de redução dos prazos médios de pagamento a fornecedores, sendo autorizada a celebração de empréstimos de médio e longo prazo destinados ao pagamento de dívidas a fornecedores, desde que não sejam ultrapassados os níveis de endividamento líquido admitidos por lei. No caso dos municípios, considera-se o montante da dívida a fornecedores (rubrica 22) registada no final do primeiro semestre de 2007, de acordo com comunicação efectuada à DGAL.

Esta circunstância carece de clarificação sobre o a sua efectiva aplicabilidade, a qual se julga nula, pois tendencialmente, os municípios que necessitam de reduzir os prazos médios de pagamentos a fornecedores encontram-se acima dos níveis de endividamento líquido.





## 4. Especificação do Classificador Económico

### 4.1 – Orçamento da Receita

Resumo dos valores das rubricas de receita de acordo com a sua natureza.

**IMPOSTOS DIRECTOS:** 6.643.100,00€ – Compreende as receitas advindas dos impostos directos municipais estabelecidos na lei das finanças locais, designadamente, imposto municipal sobre imóveis, imposto único de circulação, imposto municipal sobre transmissões e derrama.

**IMPOSTOS INDIRECTOS:** 757.200,00€ – Compreende as receitas que recaem exclusivamente sobre o sector produtivo, incidindo sobre a produção, a venda, a compra ou a utilização de bens e serviços. Consideram-se igualmente as receitas que revistam a forma de taxas, licenças, emolumentos ou outras semelhantes pagas por unidades empresariais, nomeadamente as respeitantes a mercados e feiras, loteamentos e obras, ocupação da via pública, publicidade e saneamento.

**TAXAS MULTAS E OUTRAS PENALIDADES:** 1.296.100,00€ – Compreende as receitas com taxas, onde se incluem os pagamentos dos particulares em contrapartida da emissão de licenças e da prestação de serviços, nos termos da lei, não havendo qualquer relação de valor entre os aludidos pagamentos e o custo dos serviços prestados. Incluem-se neste capítulo as cobranças a particulares relativas a mercados e feiras, loteamentos e obras, ocupação da via pública e saneamento. Englobam-se ainda as receitas provenientes de multas pela transgressão da lei, de posturas e de outros regulamentos.

**RENDIMENTOS DE PROPRIEDADE:** 1.287.350,00€ – Compreende as receitas provenientes do rendimento de activos financeiros (depósitos bancários, títulos e empréstimos) e renda de activos não produtivos, nomeadamente terrenos e activos incorpóreos (direitos de autor, patentes e outros).



**TRANSFERÊNCIAS CORRENTES:** 9.413.767,00€ – Compreende os recursos financeiros auferidos sem qualquer contrapartida, destinados ao financiamento de despesas correntes ou sem afectação pré-estabelecida.

**VENDA DE BENS E SERVIÇOS CORRENTES:** 1.476.900,00€ – Compreende quer o produto da venda dos bens, inventariados ou não, que inicialmente não tenham sido classificados como bens de capital ou de investimento, quer ainda os recebimentos relativos à prestação de serviços.

**OUTRAS RECEITAS CORRENTES:** 127.100,00€ – Rubrica de natureza residual, onde se incluem receitas como o reembolso de IVA e indemnizações.

**VENDAS DE BENS DE INVESTIMENTO:** 13.504.900,00€ – Compreende os rendimentos provenientes da alienação, a título oneroso, de bens de capital que, na aquisição ou construção, tenham sido contabilizados como investimento.

**TRANSFERÊNCIAS DE CAPITAL:** 9.077.288,00€ – Compreende os recursos financeiros auferidos sem qualquer contrapartida destinados ao financiamento de despesas de capital. Inclui ainda, cauções e depósitos de garantia que revertam a favor da entidade, assim como heranças jacentes e outros valores prescritos ou abandonados.

**ACTIVOS FINANCEIROS:** € 1.101.400,00 – Compreende as receitas provenientes da venda e amortização de títulos de crédito, designadamente obrigações e acções ou outras formas de participação.

**PASSIVOS FINANCEIROS:** 2.260.252,00€ – Compreende o produto resultante dos empréstimos contraídos a curto e a médio e longo prazos.

**OUTRAS RECEITAS DE CAPITAL:** 976.743,00€ - Rubrica de natureza residual, onde se incluem receitas, designadamente, compensações relativas a sinistros, alienação de direitos de propriedade intelectual ou ainda contratos de cedência de know-how.



**REPOSIÇÕES NÃO ABATIDAS AOS PAGAMENTOS:** 100,00€ – Abrange as receitas resultantes das entradas de fundos na tesouraria em resultado de pagamentos orçamentais indevidos, ocorridos em anos anteriores, ou em razão de não terem sido utilizados, na globalidade ou em parte, pelas entidades que os receberam.

#### **4.2 – Orçamento da Despesa**

---

Resumo dos valores das rubricas de despesa de acordo com a sua natureza.

A agregação das despesas contém as seguintes desagregações orgânicas:

- 01 – Assembleia Municipal;
- 02 – Câmara Municipal;
- 03 – Operações Financeiras;

As despesas referentes à Assembleia Municipal estão desagregadas e individualizadas nos termos do n.º 3 do artigo 52º-A da Lei 5-A/2002, de 11 de Janeiro (artigo aditado à Lei 169/99, de 18 de Setembro).

As despesas referentes à Câmara Municipal estão desagregadas e individualizadas de acordo com a sua natureza, nos termos do POCAL e em consonância com as alterações ao classificador económico introduzidas pelo Decreto-Lei n.º26/2002 de 14 de Fevereiro, mas agregadas em termos orgânicos.

A orgânica referente às Operações Financeiras, considera como despesas, juros e outros encargos, aquisição de bens em sistema de locação financeira, activos financeiros e passivos financeiros.

Os montantes inscritos em cada uma das rubricas são os seguintes:

**DESPESAS COM PESSOAL:** 5.076.000,00€ – Compreende todas as espécies de remunerações principais, de abonos acessórios e de compensações, que



necessariamente requeiram processamento nominalmente individualizado e que, de forma transitória ou permanente, sejam satisfeitos pela autarquia local, tanto aos seus funcionários e agentes, como aos indivíduos, que embora não tendo essa qualidade, prestem contudo serviço à autarquia nos estritos termos de contratos a termo, em regime de tarefa ou avença. Acrescem ainda as despesas que a autarquia local, como entidade patronal, suporta com o sistema de segurança social dos seus funcionários.

**AQUISIÇÃO DE BENS:** 2.266.650,00€ - Compreende, de um modo geral, as despesas com bens de consumo (duráveis ou não), e que, por não contribuírem para a formação de capital fixo, não são caracterizáveis como despesas de investimento, designadamente, matérias-primas e subsidiárias, combustíveis e lubrificantes, material de escritório, iluminação pública e outras eventuais despesas.

**AQUISIÇÃO DE SERVIÇOS:** 8.578.050,00€ – Compreende as despesas efectuadas com a aquisição de serviços a terceiros, designadamente a entidades empresariais ou a profissionais autónomos, tais como, encargos de instalações, conservação de bens, locação de bens, comunicações, transporte, representação dos serviços, seguros, estudos, encargos de cobrança de receitas e outras eventuais despesas.

**JUROS E OUTROS ENCARGOS:** 874.500,00€ – Compreende as despesas referentes a juros e outros encargos financeiros, designadamente, juros de empréstimos, juros de locações financeiras, serviços bancários e outras eventuais despesas financeiras.

**TRANSFERÊNCIAS CORRENTES:** 1.094.250,00€ – Compreende as importâncias concedidas sem qualquer contrapartida, quando retiradas do rendimento corrente da autarquia para financiar despesas correntes do destinatário, designadamente, despesas com Serviços e Fundos Autónomos, Administração Local, Instituições sem fins lucrativos, Famílias, Resto do Mundo e outros.

**SUBSÍDIOS:** 355.300,00€ – Compreende os fluxos financeiros não reembolsáveis para as empresas públicas municipais, intermunicipais, empresas participadas e outras, destinadas a influenciar níveis de produção, preços ou factores de produção.



**OUTRAS DESPESAS CORRENTES:** 703.700,00€ – Rubrica de natureza residual onde se incluem despesas tais como, restituição de IVA, ou as quotizações.

**AQUISIÇÃO DE BENS DE INVESTIMENTO:** € 11.014.450,00 – Compreende as despesas com a aquisição (e também grandes reparações) de bens que contribuam para a formação de capital fixo, originando por regra um aumento do activo, designadamente, terrenos, instalações de serviços, instalações desportivas e recreativas, escolas, equipamento básico, equipamento administrativo, equipamento de transporte e outros.

**LOCAÇÃO FINANCEIRA:** 260.500,00€ – Compreende as despesas com contratos de locação financeira de acordo com a legislação em vigor. Apesar de evidenciarem a forma de despesas de investimento, carecem de procedimento diferenciado.

**BENS DO DOMÍNIO PÚBLICO:** 9.185.500,00€ – Compreende as despesas com a aquisição (e também grandes reparações) de bens de domínio público, os quais são inalienáveis, impenhoráveis e imprescritíveis, estando afectos ao uso público e que alguma norma jurídica os classifica como tal, tais como, viadutos, arruamentos e obras complementares, sistemas de drenagens de águas residuais, parques e jardins, viação rural, bens do domínio histórico, artístico, cultural e outros.

**TRANSFERÊNCIAS DE CAPITAL:** 3.660.700,00€ – Compreende as importâncias concedidas sem qualquer contrapartida, destinadas a financiar despesas de capital do destinatário, designadamente, despesas com Serviços e Fundos Autónomos, Administração Local, Instituições sem fins lucrativos, Famílias, Resto do Mundo e outros.

**ACTIVOS FINANCEIROS:** 616.100,00€ – Compreende as despesas com títulos de crédito, incluindo obrigações, acções, quotas e outras formas de participação.



**PASSIVOS FINANCEIROS:** 3.132.500,00€ – Compreende as operações financeiras, designadamente, amortização de empréstimos, regularização de adiantamentos e outros.

**OUTRAS DESPESAS DE CAPITAL:** 104.000,00€ – Rubrica de natureza residual.



## 5. Estrutura Orçamental

### 5.1 – Receita

#### 5.1.1 – Descrição

As vendas de bens de investimento assumem o maior peso no orçamento da receita, representando um valor superior a 28% do seu total. Ainda com um peso bastante significativo, destacam-se as receitas relativas a transferências correntes (20%), transferências de capital (19%) e impostos e taxas (18%).

As receitas resultantes do recurso ao crédito significam 4,7% das receitas totais, porém, importa referir que, ao montante em apreço, se encontra afecto a dotação relativa ao empréstimo de curto prazo pelo que, excluindo este factor, o recurso ao crédito de médio/longo prazo, apenas representa 1,2% das receitas totais. Os rendimentos de propriedade e a venda de bens ou serviços constituem, em ambos os casos, aproximadamente 3% das receitas, sendo ainda de destacar as receitas referentes a activos financeiros, as quais significam 2,3% das receitas totais.

Note-se que, comparativamente à preponderância largamente maioritária que as transferências representavam no orçamento municipal do ano anterior (64,5% do total Orçamento da Receita de 2007), regista-se uma assinalável diminuição, passando estas a significar apenas cerca de 39% do total do orçamento. Consequentemente as receitas próprias que nas previsões de 2007 apenas significavam 28% das receitas totais, sofrem um acréscimo assinalável, representando agora quase 57%, embora esta circunstância se deva, em larga medida, ao elevado volume de receitas extraordinárias, principalmente no que concerne à venda de bens de investimento.

#### 5.1.2 – Quadro (Estrutura da Receita)



Quadro 6 – Estrutura da Receita

Descrição da Receita	Uni :Euro	
	2008	(%)
Impostos directos (1)	6.643.100,00	13,86
Impostos indirectos (2)	757.200,00	1,58
Taxas, multas e outras pen. (3)	1.296.100,00	2,70
Rendimentos de prop. (4)	1.287.350,00	2,69
Transf. Correntes (5)	9.413.767,00	19,64
Venda bens/serv. Correntes (6)	1.476.900,00	3,08
Outras receitas correntes (7)	127.100,00	0,27
Venda bens investimento (8)	13.504.900,00	28,18
Transf. Capital (9)	9.077.288,00	18,94
Activos financeiros (10)	1.101.400,00	2,30
Passivos financeiros (11)	2.260.252,00	4,72
Outras receitas capital (12)	976.743,00	2,04
Reposições não abat. pag. (13)	100,00	0,00
<b>Total de Receitas Correntes</b>	<b>21.001.517,00</b>	<b>43,82</b>
<b>Total de Receitas de Capital</b>	<b>26.920.583,00</b>	<b>56,18</b>
<b>Outras Receitas</b>	<b>100,00</b>	<b>0,00</b>
<b>TOTAIS</b>	<b>47.922.200,00</b>	<b>100,00</b>

### 5.1.3 – Gráfico (Estrutura da Receita)

O presente gráfico considera os seguintes pressupostos, obtidos por relação ao quadro da estrutura da receita apresentado no ponto anterior:

Impostos e Taxas = (1) + (2) + (3)

Transferências Correntes = (5)

Outras receitas correntes = (4) + (6) + (7)

Transferências de Capital = (9)

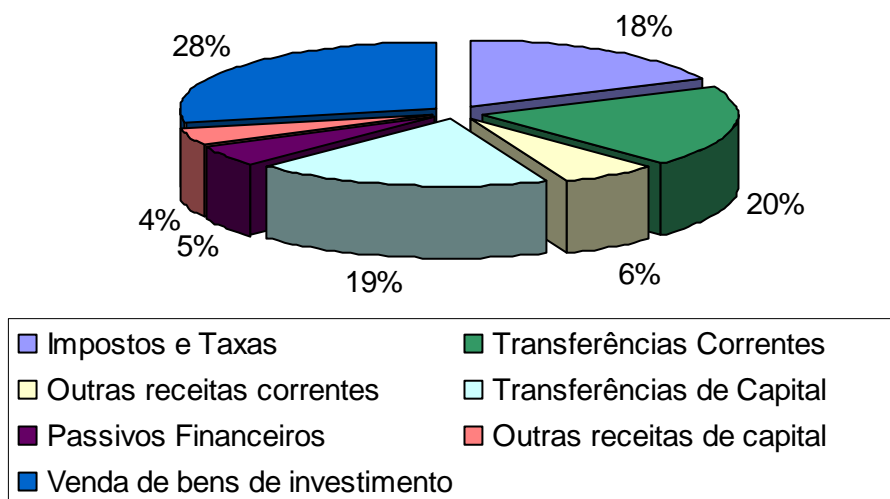
Passivos Financeiros = (11)

Outras receitas de capital = (8) + (10) + (12) + (13)



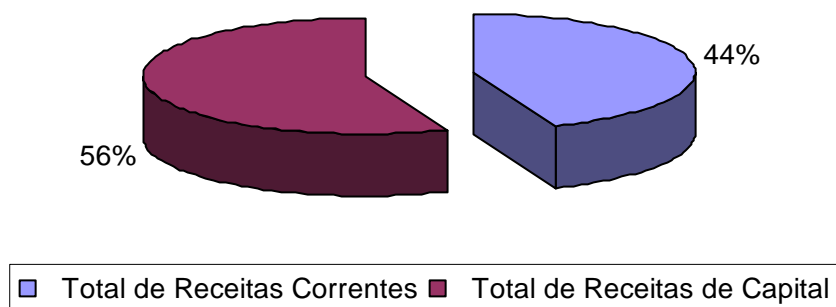


Gráfico 1 - Estrutura da Receita



5.1.4 – Gráfico (Estrutura da Receita - Resumo)

Gráfico 2 - Estrutura da Receita (Resumo)





## 5.1.5 – Observância às regras previsionais

Quadro 7 – Cumprimento às regras previsionais (Impostos, Taxas e Tarifas)

Capítulo	Grupo	Artigo	Subartigo	Rubrica	DESIGNAÇÃO	01/10/2005 a 31/12/2005	01/01/2006 a 31/12/2006	01/01/2007 a 30/09/2007	TOTAL de Receitas Cobradas	Média aritmética simples <sup>a</sup>	Dotação p/2008	Obs.
<b>RECEITAS CORRENTES</b>												
<b>01</b>					<b>Impostos directos *</b>							
01	02				Outros							
01	02	02			Imposto municipal sobre imóveis *	86.181,16	2.731.196,00	2.661.352,60	6.254.366,76	3.127.183,38	3.127.200,00	
01	02	03			Imposto municipal sobre veículos	193.756,44	505.636,72	497.265,24	1.196.658,40	598.329,20	598.300,00	a)
01	02	04			Imposto municipal sobre as transacções onerosas de imóveis	288.701,78	1.893.501,26	1.681.498,56	3.863.701,60	1.931.850,80	1.931.900,00	
01	02	05			Derrama	8.122,87	1.061.761,26	1.065.610,80	2.135.494,93	1.067.747,47	1.067.700,00	
01	02	07			<b>Impostos abolidos *</b>							
01	02	07	01		Contribuição autárquica	48.059,85	109.691,60	24.248,90	182.000,35	91.000,18	91.000,00	
01	02	07	02		Imposto municipal de sisa	4.834,60	153.710,79	32.428,14	190.973,53	95.486,77	95.500,00	
01	02	07	99		Outros	0,00	0,00	0,00	0,00	0,00	100,00	
01	02	99			Impostos directos diversos *	0,00	0,00	0,00	0,00	0,00	100,00	
TOTAL DO CAPÍTULO 01						1.405.293,70	6.455.497,63	5.962.404,24	13.823.195,57	6.911.597,79	6.911.800,00	
<b>02</b>					<b>Impostos indirectos *</b>							
02	02				Outros							
02	02	06			<b>Impostos indirectos específicos das autarquias locais *</b>							
02	02	06	01		Mercados e feiras *	699,18	6.411,26	5.923,95	13.034,39	6.517,20	6.500,00	
02	02	06	02		Loteamentos e obras *	35.060,83	670.800,37	306.905,14	1.012.766,34	506.383,17	506.400,00	
02	02	06	03		Ocupação da via pública *	111,60	72,00	516,05	699,65	349,83	350,00	
02	02	06	05		Publicidade *	34,10	31.005,45	42.819,92	73.859,47	36.929,74	36.900,00	
02	02	06	06		Saneamento *							
02	02	06	06	01	Conservação	3.811,27	88.677,21	73.211,73	165.700,21	82.850,11	82.900,00	b
02	02	06	06	02	Tratamento	12.394,11	28.586,86	19.077,71	60.058,68	30.029,34	30.000,00	b
02	02	06	07		Utilização da rede viária municipal *	0,00	0,00	0,00	0,00	0,00	100,00	
02	02	06	99		Outros *							
02	02	02	99	01	TMDP *	0,00	0,00	8.422,80	8.422,80	11.230,40	11.200,00	b
02	02	02	99	02	TDFTH *	0,00	0,00	2.775,00	2.775,00	3.700,00	3.700,00	b
02	02	02	99	03	Gestão de veículos	0,00	0,00	0,00	0,00	0,00	100,00	

Documentos Previsionais (2008)



02	02	02	99	04	Gestão florestal	0,00	0,00	0,00	0,00	0,00	100,00	b
02	02	02	99	05	Emolumentos notariais	0,00	0,00	618,00	618,00	824,00	800,00	b
02	02	02	99	06	Certidões	0,00	0,00	1.338,00	1.338,00	1.784,00	1.800,00	b
02	02	02	99	07	Autenticação documental	0,00	0,00	1.157,91	1.157,91	1.543,88	1.500,00	b
02	02	02	99	08	Plantas topográficas	0,00	0,00	5.018,02	5.018,02	6.690,69	6.700,00	b
02	02	02	99	09	Taxis	0,00	0,00	482,50	482,50	643,33	650,00	b
02	02	02	99	10	Licenciamento especial de ruído	0,00	0,00	1.033,20	1.033,20	1.377,60	1.400,00	b
02	02	02	99	11	Fogueiras e queimadas	0,00	0,00	0,00	0,00	0,00	100,00	b
02	02	02	99	12	Elevadores	0,00	0,00	8.097,90	8.097,90	10.797,20	10.800,00	b
02	02	02	99	13	Instalações de amaz. e abastecimento de combustíveis	0,00	0,00	3.036,00	3.036,00	4.048,00	4.000,00	b
02	02	02	99	14	Máquinas de diversão	0,00	0,00	6.044,50	6.044,50	8.059,33	8.100,00	b
02	02	02	99	15	Inertes - Ressarcimento de prejuízos causados	0,00	0,00	0,00	0,00	0,00	100,00	b
02	02	02	99	16	Espectáculos e divertimentos públicos	0,00	0,00	2.259,30	2.259,30	3.012,40	3.000,00	b
02	02	02	99	99	Outros	11.928,37	56.329,57	11.683,17	79.941,11	39.970,56	40.000,00	b
TOTAL DO CAPÍTULO 02						64.039,46	881.882,72	500.420,80	1.446.342,98	756.740,77	757.200,00	
<b>04</b>					<b>Taxas, multas e outras penalidades *</b>							
04	01				Taxas							
04	01	23			Taxas específicas das autarquias locais *							
04	01	23	01		Mercados e feiras	20.097,43	148.864,36	108.603,74	277.565,53	138.782,77	138.800,00	
04	01	23	02		Loteamentos e obras	87.812,94	814.588,18	292.451,72	1.194.852,84	597.426,42	597.400,00	
04	01	23	03		Ocupação da via pública	268,80	1.348,72	1.058,40	2.675,92	1.337,96	1.300,00	
04	01	23	05		Caça, uso e porte de arma	1.520,35	5.739,98	3.195,93	10.456,26	5.228,13	5.200,00	
04	01	23	06		Saneamento *				0,00	0,00		
04	01	23	06	01	Conservação	52.589,77	269.389,60	219.635,33	541.614,70	270.807,35	270.800,00	b
04	01	23	06	02	Tratamento	50.575,86	73.434,28	57.233,07	181.243,21	90.621,61	90.600,00	b
04	01	23	99		Outras *							
04	01	23	99	01	TDFTH *	0,00	626,30	300,00	926,30	1.235,07	1.200,00	b
04	01	23	99	02	Gestão de licenças de condução	0,00	6.563,39	5.065,46	11.628,85	15.505,13	15.500,00	b
04	01	23	99	03	Gestão de veículos	0,00	4.997,50	0,00	4.997,50	6.663,33	6.700,00	b
04	01	23	99	04	Gestão florestal	0,00	49,80	0,00	49,80	66,40	100,00	b
04	01	23	99	05	Emolumentos notariais	0,00	912,00	110,00	1.022,00	1.362,67	1.400,00	b
04	01	23	99	06	Certidões	0,00	2.889,23	2.213,94	5.103,17	6.804,23	6.800,00	b
04	01	23	99	07	Autenticação documental	0,00	4.655,14	3.335,89	7.991,03	10.654,71	10.700,00	b
04	01	23	99	08	Plantas topográficas	0,00	15.817,87	19.453,82	35.271,69	47.028,92	47.000,00	b

Documentos Previsionais (2008)



04	01	23	99	09	Taxis	0,00	244,20	334,00	578,20	770,93	800,00	b
04	01	23	99	10	Licenciamento especial de ruído	0,00	84,80	176,00	260,80	347,73	300,00	b
04	01	23	99	11	Fogueiras e queimadas	0,00	0,00	0,00	0,00	0,00	100,00	b
04	01	23	99	12	Elevadores	0,00	1.435,20	1.207,00	2.642,20	3.522,93	3.500,00	b
04	01	23	99	13	Instalações de amaz. e abastecimento de combustíveis	0,00	1.206,00	327,00	1.533,00	2.044,00	2.000,00	b
04	01	23	99	14	Máquinas de diversão	0,00	369,40	0,00	369,40	492,53	500,00	b
04	01	23	99	15	Guarda nocturno	0,00	0,00	0,00	0,00	0,00	100,00	b
04	01	23	99	99	Outras	10.820,26	2.322,68	2.668,30	15.811,24	21.081,65	21.100,00	b
04	02				Multas e outras penalidades							
04	02	01			Juros de mora *	5.193,73	12.984,12	4.806,01	22.983,86	11.491,93	11.500,00	
04	02	02			Juros compensatórios *	4.877,98	13.136,40	5.426,19	23.440,57	11.720,29	11.700,00	
04	02	04			Coimas e penalidades por contra-ordenações *	7.927,11	42.190,93	51.615,63	101.733,67	50.866,84	50.900,00	
04	02	99			Multas e penalidades diversas *	0,00	0,00	0,00	0,00	0,00	100,00	
TOTAL DO CAPÍTULO 04						241.684,23	1.423.850,08	779.217,43	2.444.751,74	1.295.863,52	1.296.100,00	
<b>07</b>					<b>Venda de bens e serviços correntes *</b>							
07	01				Venda de bens							
07	01	01			Material de escritório *	0,00	0,00	0,00	0,00	0,00	100,00	
07	01	02			Livros e documentação técnica *	5.041,60	43.373,14	19.695,59	68.110,33	34.055,17	34.100,00	
07	01	03			Publicações e impressos *	0,00	0,00	0,00	0,00	0,00	100,00	
07	01	04			Fardamentos e artigos pessoais *	0,00	0,00	0,00	0,00	0,00	100,00	
07	01	05			Bens inutilizados *	0,00	0,00	0,00	0,00	0,00	100,00	
07	01	06			Produtos agrícolas e pecuários *	0,00	3.690,50	0,00	3.690,50	1.845,25	1.800,00	
07	01	07			Produtos alimentares e bebidas *	0,00	0,00	0,00	0,00	0,00	100,00	
07	01	08			Mercadorias *	0,00	0,00	0,00	0,00	0,00	100,00	
07	01	09			Matérias de consumo *	0,00	0,00	0,00	0,00	0,00	100,00	
07	01	10			Desperdícios, resíduos e refugos *	123,24	330,88	172,20	626,32	313,16	300,00	
07	01	11			Produtos acabados e intermédios *	0,00	0,00	0,00	0,00	0,00	100,00	
07	01	99			Outros	134,27	1.397,10	673,67	2.205,04	1.102,52	1.100,00	
07	02				Serviços							
07	02	01			Aluguer de espaços e equipamentos *	0,00	0,00	3.340,00	3.340,00	1.670,00	1.700,00	
07	02	03			Vistorias e ensaios	0,00	0,00	0,00	0,00	0,00	100,00	
07	02	04			Serviços de laboratório	0,00	0,00	0,00	0,00	0,00	100,00	
07	02	05			Actividades de saúde *	0,00	0,00	0,00	0,00	0,00	100,00	
07	02	06			Reparações *	0,00	0,00	0,00	0,00	0,00	100,00	

Documentos Previsionais (2008)



07	02	07			Alimentação e alojamento *	0,00	0,00	0,00	0,00	0,00	100,00	
07	02	08			Serviços sociais, recreativos, culturais e de desporto *							
07	02	08	01		Serviços sociais	0,00	0,00	0,00	0,00	0,00	100,00	
07	02	08	02		Serviços recreativos	0,00	0,00	0,00	0,00	0,00	100,00	
07	02	08	03		Serviços culturais	0,00	10.310,00	6.475,01	16.785,01	8.392,51	8.400,00	
07	02	08	04		Serviços desportivos	7.931,70	7.726,35	3.750,00	19.408,05	9.704,03	9.700,00	
07	02	09			Serviços e específicos das autarquias *							
07	02	09	01		Saneamento (Ligação) *	61.768,18	268.443,00	265.246,82	595.458,00	297.729,00	297.800,00	
07	02	09	02		Resíduos sólidos *	206.827,13	886.660,88	628.420,70	1.721.908,71	860.954,36	861.000,00	
07	02	09	03		Transportes colectivos de pessoas e mercadorias	1.887,94	12.555,38	6.582,41	21.025,73	10.512,87	10.500,00	
07	02	09	04		Trabalhos por conta de particulares *	16.670,48	45.243,35	108.105,09	170.018,92	85.009,46	85.000,00	
07	02	09	05		Cemitérios	4.239,60	29.768,40	11.592,10	45.600,10	22.800,05	22.800,00	
07	02	09	06		Mercados e feiras *	7.070,03	4.770,43	0,00	11.840,46	5.920,23	5.900,00	
07	02	09	07		Parques de estacionamento	10.258,77	37.082,55	28.503,29	75.844,61	37.922,31	37.900,00	
07	02	09	08		Parques de campismo	0,00	0,00	0,00	0,00	0,00	0,00	
07	02	09	99		Outros *	1.335,01	5.590,34	4.301,82	11.227,17	5.613,59	5.600,00	
07	02	99			Outros	9.584,99	0,00	2,25	9.587,24	4.793,62	4.800,00	
TOTAL DO CAPÍTULO 07						332.872,94	1.356.942,30	1.086.860,95	2.776.676,19	1.388.338,10	1.389.900,00	
<b>TOTAL DE RECEITAS CORRENTES RELATIVAS A IMPOSTOS, TAXAS E TARIFAS</b>						<b>2.043.890,33</b>	<b>10.118.172,73</b>	<b>8.328.903,42</b>	<b>20.490.966,48</b>	<b>10.352.540,17</b>	<b>10.355.000,00</b>	

<sup>a</sup> Este imposto foi abolido, prevendo-se o valor da média aritmética registada neste imposto com receita relativa ao imposto que o substitui (imposto único de circulação)

<sup>b</sup> Novas cobranças, ou desagregação ao classificador económico recente, pelo que o valor previsional resulta de histórico reportado a um período mais estrito



## **5.2 – Despesa**

---

### **5.2.1 – Descrição**

A aquisição de bens de capital (aquisição de bens de investimento, locação financeira e bens de domínio público) tem uma forte preponderância no orçamento da despesa, visto significar aproximadamente 43% do seu total, sendo particularmente representativa a componente reportada a aquisição de bens de investimento (23%), e bens do domínio público (19%).

Ao nível das despesas correntes, destacam-se as despesas relacionadas com a aquisição de bens e serviços, as quais representam no seu cômputo 24,7%, sendo a sua representatividade individual respectivamente de 4,7% e 20%, denotando um forte pendore de representatividade das despesas reportadas à aquisição de serviços.

As despesas com pessoal significam aproximadamente 10,6% do total do orçamento da despesa e 25,4% do total das despesas correntes. No âmbito do apoio a entidades terceiras, constata-se a afectação de 9,6% do orçamento da despesa às transferências correntes e de capital concedidas.

Os encargos com o stock da dívida (juros e amortizações) designam cerca de 8,3% das despesas totais, sendo importante realçar que este montante se encontra afectado pela dotação referente à amortização do empréstimo de curto prazo.

Com um baixo valor de representatividade dada a especificidade associada, surgem os activos financeiros e os subsídios, os quais significam, respectivamente, 1,3% e 0,7% do orçamento total da despesa.

Será relevante referir que as despesas de capital superam as despesas correntes, em aproximadamente 17 pontos percentuais, ficando evidente a permanência de um elevado esforço de investimento definido.

### **5.2.2 – Quadro (Estrutura da Despesa)**



## Quadro 8 – Estrutura da Despesa

Descrição da Despesa	Uni : Euro	
	2008	Var. (%)
Pessoal (1)	5.076.000,00	10,59
Aquisição de Bens (2)	2.266.650,00	4,73
Aquisição de Serviços (3)	9.578.050,00	19,99
Juros e Outros Encargos (4)	874.500,00	1,82
Transferências Correntes (5)	1.094.250,00	2,28
Subsídios (6)	355.300,00	0,74
Outras Despesas Correntes (7)	703.700,00	1,47
Aquis. Bens de Investimento (8)	11.244.450,00	23,46
Locação Financeira (9)	260.500,00	0,54
Bens do Domínio Público (10)	9.105.500,00	19,00
Transferências de Capital (11)	3.510.700,00	7,33
Activos Financeiros (12)	616.100,00	1,29
Passivos Financeiros (13)	3.132.500,00	6,54
Outras Despesas de Capital (14)	104.000,00	0,22
<b>Total de Despesas Correntes</b>	<b>19.948.450,00</b>	<b>41,63</b>
<b>Total de Despesas de Capital</b>	<b>27.973.750,00</b>	<b>58,37</b>
<b>TOTAIS</b>	<b>47.922.200,00</b>	<b>100,00</b>

## 5.2.3 – Gráfico (Estrutura da Despesa)

O presente gráfico considera os seguintes pressupostos, obtidos por relação ao quadro da estrutura da receita apresentado no ponto anterior:

Pessoal = (1)

Aquisição de Bens e Serviços = (2) + (3)

Transferências Correntes = (5)

Aquisição de Bens de Capital = (8) + (9) + (10)

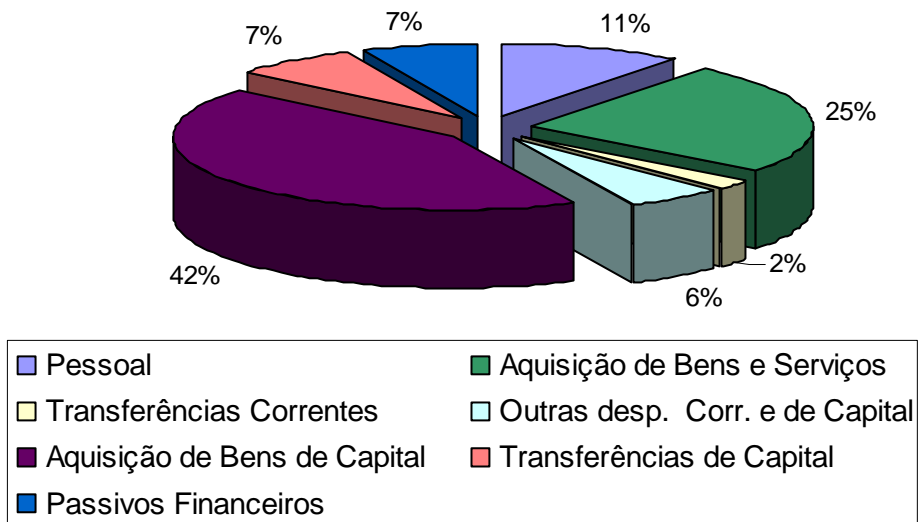
Transferências de Capital = (11)

Passivos Financeiros = (13)

Outras Despesas = (4) + (6) + (7) + (12) + (14)

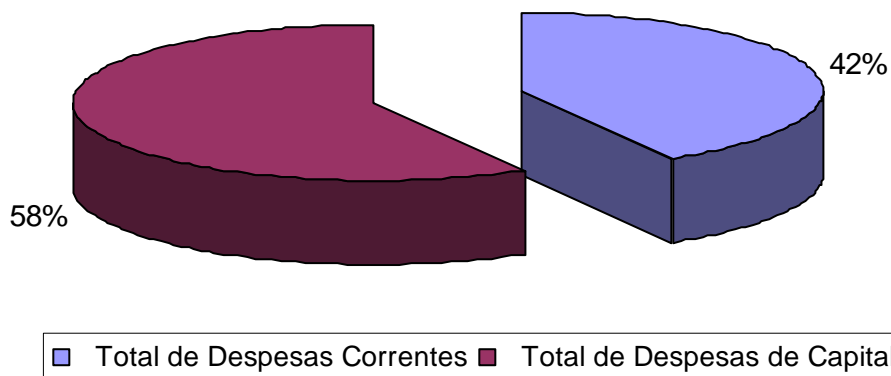


Gráfico 3 - Estrutura da Despesa



5.2.4 – Gráfico (Estrutura da Despesa – Resumo)

Gráfico 4 - Estrutura da Despesa (Resumo)







## 6. Análise Comparativa do Orçamento

### 6.1 – Comparação das dotações de Receita Previstas (2006 a 2008)

#### 6.1.1 – Descrição

Descrição das Receitas por capítulos:

- **IMPOSTOS DIRECTOS**

Ao nível destes impostos, o orçamento apresenta um aumento destas receitas em aproximadamente 16.7%, face ao valor estabelecido no Orçamento de 2007, reflectindo a tendência de crescimento que se vem verificando na generalidade dos impostos directos, sobretudo no que concerne ao IMI (imposto municipal sobre imóveis) e IMT (imposto municipal sobre transmissões onerosas de imóveis). Contudo, será de registar o decréscimo previsto na derrama, resultante da alteração à Lei das Finanças Locais, a qual estabelece que os municípios podem lançar este imposto, até ao limite máximo de 1,5% sobre o lucro tributável sujeito e não isento de imposto sobre o rendimento de pessoas colectivas (IRC). Desta forma, verifica-se uma redução da taxa máxima de derrama face ao anterior diploma, na medida em que 10% da colecta do IRC (prevista na anterior lei) representam 2,5% da matéria colectável, circunstância que indicia uma quebra das receitas municipais desta natureza em aproximadamente 40%, face à sua capacidade anterior de gerar receita.

Complementarmente, serão de salientar os condicionalismos impostos pelas regras previsionais estabelecidas no Decreto-Lei 84-A/2002 de 5 de Abril, o qual alterou o disposto nos pontos 3.3.1 e 3.3.2 do Decreto-Lei 54-A/99 de 22 de Fevereiro, circunstância que impede uma criteriosa previsão destas receitas.

O mencionado diploma refere na alínea a) do artigo único, que *“as importâncias relativas aos impostos, taxas e tarifas a inscrever no orçamento não podem ser superiores a metade das cobranças efectuadas nos últimos 24 meses que precedem o mês da sua elaboração, excepto no que respeita a receitas novas ou a actualizações*



*dos impostos, bem como dos regulamentos das taxas e tarifas que já tenham sido objecto de deliberação, ...”*

A regra aqui exposta constrange as previsões sobre esta matéria, contribuindo para que as autarquias locais que apresentem uma quebra constante nos últimos anos, estabeleçam valores de receita superiores aos que adequadamente se projectam que se verifique e, desta forma, permitindo a elaboração de um orçamento deficitário. Ao invés as autarquias locais que denotem uma assinalável propensão para o crescimento destas receitas (caso evidente do Município de Ourém), são impedidas a aplicar valores de receita, aquém dos valores projectados. Note-se a título de exemplo, o valor estabelecido para 2008 de 3.127.200 euros relativo ao IMI (Imposto Municipal sobre Imóveis), quando o valor cobrado em 31 de Outubro de 2007, já assinala um montante de 3.394,890,27 euros.

Desta forma, as regras previsionais legalmente estabelecidas, no que concerne a impostos, taxas e tarifas, impedem designadamente, a elaboração e aplicação de estudos econométricos, os quais permitem, de forma particular, observar os efeitos da conjuntura económica no contexto das receitas públicas, pelo que os valores apurados no âmbito de taxas, tarifas e preços serão sempre desprovidos de qualquer rigor técnico, visto que a esquematização do seu apuramento resulta da simples aplicação de médias aritméticas a valores de cobrança.

Não obstante as considerações efectuadas, será ainda de referir que o imposto municipal sobre veículos foi abolido tendo sido designado com seu substituto o imposto único de circulação.

- **IMPOSTOS INDIRECTOS**

Os valores apresentados indicam um acréscimo, face às previsões estipuladas no orçamento de 2007, em aproximadamente 17,8%. Neste âmbito, importa destacar as receitas relativas a loteamentos e obras, bem como as respeitantes a saneamento, incidentes sobre as unidades empresariais.



- **TAXAS, MULTAS E OUTRAS PENALIDADES**

As previsões estabelecidas significam uma diminuição destas receitas em cerca de 1,7%, resultantes, essencialmente da tendência decrescente que actualmente se verifica ao nível das receitas relativas a loteamentos e obras, a aplicar sobre particulares.

Com a componente mais significativa, continuam a surgir as receitas relativas a loteamentos e obras, bem como as respeitantes a saneamento, a aplicar a particulares.

- **RENDIMENTOS DE PROPRIEDADE**

No âmbito das receitas incluídas no presente capítulo, prevê-se uma estabilização destas receitas. Com um peso muito significativo no âmbito deste rendimentos, surgem as rendas de concessão de bens de domínio público, particularmente no âmbito do contrato firmado como a EDP.

- **TRANSFERÊNCIAS CORRENTES**

No que concerne às receitas desta natureza, prevê-se um aumento na ordem dos 3,5%. Este facto deve-se, em parte, ao aumento das transferências correntes do Orçamento de Estado no âmbito dos fundos atribuídos ao município nos termos da nova Lei das Finanças Locais.

- **VENDA DE BENS E SERVIÇOS CORRENTES**

No âmbito destas receitas, espera-se um acréscimo na ordem dos 5,9% face ao valor previsto na orçamento de 2007, em grande parte resultante das cobranças relativas à ligação ao saneamento, aos resíduos sólidos urbanos e às rendas de edifícios. Será de salientar que a tarifa de ligação de saneamento e a tarifa de resíduos sólidos



urbanos ascendem a 1.158.800 euros, representando mais de 78% das receitas englobáveis no presente capítulo.

- **OUTRAS RECEITAS CORRENTES**

Para esta rubrica de natureza residual prevê-se uma diminuição assinalável, ligeiramente superior a 74%. Esta ocorrência resulta da forte diminuição no volume de reembolsos resultantes de encargos com instalações, bem como de remunerações.

- **VENDA DE BENS DE INVESTIMENTO**

Ao nível destas receitas projecta-se um acréscimo absoluto na ordem dos 13,2 milhões de euros. Esta circunstância reflecte não só a parceria público privada em desenvolvimento no âmbito da construção do Novo Edifício Sede do Município, bem como a eventual alienação do Edifício dos Monfortinos a uma instituição sem fins lucrativos que seja promotora do ensino, ou mesmo a alienação em hasta pública de alguns dos edifícios escolares que hoje se encontram devolutos ou desactivados.

- **TRANSFERÊNCIAS DE CAPITAL**

No que respeita às receitas desta natureza, prevê-se uma diminuição na ordem dos 51%. A situação prevista resulta essencialmente de três factores. Primeiro, a alteração ocorrida na Lei das Finanças Locais, que ao nível da participação dos municípios nos impostos do Estado, estabeleceu no cômputo dos fundos municipais, um aumento das transferências correntes em oposição a uma diminuição do volume de transferências de capital. Segundo, a diminuição das receitas relativas a fundos comunitários, em consequência da actual fase do ciclo de financiamento. Por último, com a criação da SRU de Cova de Iria, algumas transferências de capital anteriormente previstas no orçamento municipal, passaram a reverter directamente para a mencionada empresa municipal.

- **ACTIVOS FINANCEIROS**



A variação absoluta positiva apresentada neste capítulo (superior a 1 milhão de euros), resulta essencialmente dos créditos existentes sobre a Cooperativa Agrícola de Ourém e que em hasta pública foi adquirida pela empresa Divinis – Agroprodutos de Ourém, S.A. .

- **PASSIVOS FINANCEIROS**

Ao nível destas receitas estima-se uma quebra próxima de 29%. Note-se que as receitas resultantes de empréstimos de médio e longo prazo só poderão ser consideradas no orçamento da receita após a sua aprovação.

- **OUTRAS RECEITAS DE CAPITAL**

Importa considerar que, neste capítulo, se considera a contrapartida a valores da despesa que se encontram duplicados, designadamente os valores referentes aos contratos de fornecimento contínuo de materiais a incorporar em obras previstas e dotadas nas GOP's. Exemplo desta situação é o projecto “Recuperação e Beneficiação de Caminhos Municipais” prevista nas GOP's e cuja dotação inscrita irá ser absorvida pela cativação dos referidos contratos. No entanto, à medida que os materiais vão sendo requisitados, a despesa reportará a sua execução às respectivas rubricas orçamentais referentes aos projectos específicos.

Desta forma, e face ao exposto, facilmente se evidencia uma duplicação da despesa no que respeita à dotação inicial que, em termos de execução, não se irá verificar, mas a qual é estritamente necessária, de forma a racionalizar e viabilizar a aquisição de materiais ao abrigo de contratos de fornecimento contínuo.



### 6.1.2 – Quadro (Comparação das dotações de receita previstas – 2006 a 2008)

Quadro 9 – Comparação das dotações de receita previstas entre os anos de 2006 a 2008

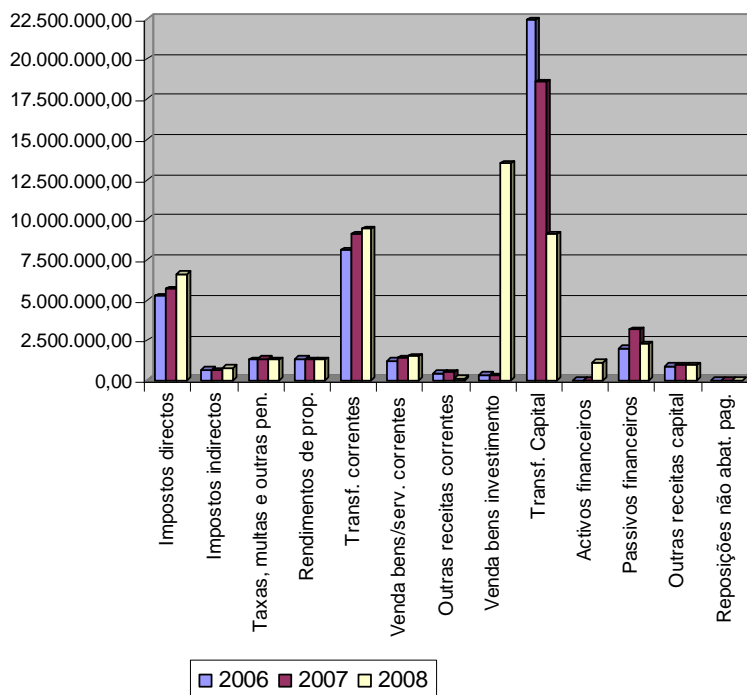
Uni: Euro

Descrição da Receita	2006	2007	Var. Abs.	Var. (%)	2008	Var. Abs.	Var. (%)
Impostos directos	5.222.000,00	5.692.200,00	470.200,00	9,00	6.643.100,00	950.900,00	16,71
Impostos indirectos	676.000,00	642.850,00	-33.150,00	-4,90	757.200,00	114.350,00	17,79
Taxas, multas e outras pen.	1.258.500,00	1.318.000,00	59.500,00	4,73	1.296.100,00	-21.900,00	-1,66
Rendimentos de prop.	1.340.000,00	1.287.100,00	-52.900,00	-3,95	1.287.350,00	250,00	0,02
Transf. correntes	8.104.136,00	9.097.206,00	993.070,00	12,25	9.413.767,00	316.561,00	3,48
Venda bens/serv. correntes	1.206.000,00	1.394.700,00	188.700,00	15,65	1.476.900,00	82.200,00	5,89
Outras receitas correntes	472.000,00	497.100,00	25.100,00	5,32	127.100,00	-370.000,00	-74,43
Venda bens investimento	330.000,00	300.000,00	-30.000,00	-9,09	13.504.900,00	13.204.900,00	4.401,63
Transf. Capital	22.443.090,00	18.583.923,00	-3.859.167,00	-17,20	9.077.288,00	-9.506.635,00	-51,16
Activos financeiros	7.000,00	1.600,00	-5.400,00	-77,14	1.101.400,00	1.099.800,00	68.737,50
Passivos financeiros	1.971.000,00	3.170.752,00	1.199.752,00	60,87	2.260.252,00	-910.500,00	-28,72
Outras receitas capital	907.084,00	942.769,00	35.685,00	3,93	976.743,00	33.974,00	3,60
Reposições não abat. pag.	5.000,00	5.000,00	0,00	0,00	100,00	-4.900,00	-98,00
<b>Total de Receitas Correntes</b>	<b>18.278.636,00</b>	<b>19.929.156,00</b>	<b>1.650.520,00</b>	<b>9,03</b>	<b>21.001.517,00</b>	<b>1.072.361,00</b>	<b>5,38</b>
<b>Total de Receitas de Capital</b>	<b>25.658.174,00</b>	<b>22.999.044,00</b>	<b>-2.659.130,00</b>	<b>-10,36</b>	<b>26.920.583,00</b>	<b>3.921.539,00</b>	<b>17,05</b>
Outras Receitas	5.000,00	5.000,00	0,00	0,00	100,00	-4.900,00	-98,00
<b>TOTAIS</b>	<b>43.941.810,00</b>	<b>42.933.200,00</b>	<b>-1.008.610,00</b>	<b>-2,30</b>	<b>47.922.200,00</b>	<b>4.989.000,00</b>	<b>11,62</b>



### 6.1.3 – Gráfico (Comparação das dotações de receita previstas – 2006 a 2008)

Gráfico 5 - Comparação das dotações de receita previstas 2006 a 2008



## 6.2 – Comparação das dotações de despesa previstas (2006 a 2008)

### 6.2.1 – Descrição

Descrição das Despesas por capítulos:

- **DESPESAS COM PESSOAL**

Estas despesas consideram uma actualização dos salários da função pública em 2,1%, continuando a reflectir o aumento das contribuições para a Caixa Geral de Aposentações, resultantes da Lei do Orçamento de Estado para 2007, (contribuição de 15%, em detrimento dos 13% anteriormente vigentes).



Apesar das condições expostas, as despesas desta natureza deverão sofrer uma quebra próxima dos 3,5%. Desta forma, perspectiva-se uma diminuição nas despesas relativas a pessoal dos quadros, bem como do pessoal contratado. Em sentido oposto, surge um aumento nos encargos com a saúde, os quais deverão ascender a 320 mil euros.

- **AQUISIÇÃO DE BENS**

Ao nível destas despesas, atendeu-se a uma variação dos preços na ordem dos 2,5%, ou seja, superior à previsão prevista no Orçamento do Estado (2,1%). Assim, estas despesas apresentam um aumento nominal na ordem dos 84% e real próximo dos 81,5%.

Para a circunstância descrita influi a consideração neste capítulo das despesas relativas à alimentação escolar (785 mil euros), anteriormente previstas nas transferências de capital.

Neste capítulo, incluem-se as despesas com a aquisição de matérias primas e subsidiárias (dotação definida de 400 mil euros) as quais, após a sua utilização, influenciam o investimento municipal, pelo que apenas transitoriamente se revestem do carácter de despesas correntes.

Ainda com um peso significativo, surge a aquisição de combustíveis (502 mil euros), de material de escritório (150 mil euros) e material de transporte/peças (70 mil euros).

- **AQUISIÇÃO DE SERVIÇOS**

As previsões apresentadas, denotam um aumento substancial em 15,2%, face ao valor definido no orçamento de 2007. Porém importa considerar que a disponibilização de novas infra-estruturas e conseqüentemente de novos serviços, resultantes do elevado volume de investimento registado no período recente, o qual impele um aumento das despesas correntes, nomeadamente no âmbito deste capítulo.





As despesas mais representativas deste capítulo são a recolha tratamento e transporte de RSU's (superior a 1,9 milhões de euros), os transportes escolares (1,2 milhões de euros), a iluminação pública (800 mil euros), os trabalhos especializados (670 mil euros – incluem as actividades extracurriculares), a exploração e manutenção de ETAR's (600 mil euros), a manutenção de espaços verdes (565 mil euros), a limpeza urbana (378,5 mil euros), a electricidade (382,5 mil euros), os estudos pareceres, projectos e consultadoria (375 mil euros), os acordos de prolongamento de horário (300 mil euros), a vigilância e segurança (215,5 mil euros) e a limpeza e higiene (202,5 mil euros).

- **JUROS E OUTROS ENCARGOS**

No que concerne às despesas desta natureza, prevê-se um aumento na ordem dos 51,3%, que em termos absolutos representa uma variação positiva na ordem dos 371 mil euros, em resultado do aumento verificado na taxa de juro da Zona Euro, reflectindo ainda a variação do volume em dívida reportado a empréstimos de médio e longo prazo.

- **TRANSFERÊNCIAS CORRENTES**

No âmbito destas despesas, estabelece-se uma variação negativa em 77,8%. Note-se que esta ocorrência se deve, sobretudo, à desafecção deste capítulo das despesas que concernem à alimentação escolar, as quais se passaram a considerar no capítulo da aquisição de bens.

Estas verbas encontram-se maioritariamente afectas a instituições sem fins lucrativos (750 mil euros) e às freguesias (302,5 mil euros).

- **SUBSÍDIOS**



Estas despesas são absorvidas na sua quase totalidade pelas indemnizações compensatórias relativas à prática de preços sociais nas Piscinas Municipais em Ourém e Fátima, bem como nos Pavilhões Gimnodesportivos e Estádio Municipal em Fátima e ascendem a 355 mil euros. O aumento verificado deriva, essencialmente, do número de equipamentos, cuja gestão e exploração está à responsabilidade da empresa municipal VerOurém.

- **OUTRAS DESPESAS CORRENTES**

Ao nível destas despesas, estima-se uma aumento em aproximadamente 127%, que, em termos absolutos, simboliza um valor na ordem dos 490 mil euros. Esta variação deve-se à inversão do sujeito passivo de IVA, no âmbito da execução de algumas obras de construção civil. Deste modo, o pagamento de IVA previsto ascende a 400 mil euros, seguindo-se a restituição de impostos e taxas (210 mil euros), reflectindo este último a tendência verificada nos dois últimos períodos, reportando incorrecção de cobranças efectuadas pelos serviços de finanças.

- **AQUISIÇÃO DE BENS DE INVESTIMENTO**

No que respeita a estas despesas, denota-se apenas um aumento, em aproximadamente 3,8%, cuja variação absoluta representa um valor na ordem dos 409 mil euros. Consequentemente o valor total situa-se em 11,2 milhões de euros.

Ao nível da representatividade destas despesas será de destacar a dotação definida com instalações de serviços (5,4 milhões de euros), instalações desportivas e recreativas (1,6 milhões de euros) e escolas (1,4 milhões de euros),

- **LOCAÇÃO FINANCEIRA**

Este capítulo que considera a aquisição de bens, em sistemas de locação financeira e evidencia um acréscimo em aproximadamente 203%. (variação absoluta de 174,5 mil



euros), evidenciando, principalmente, a aquisição de equipamentos de transporte escolar (autocarros), em sistema de locação financeira.

- **BENS DO DOMÍNIO PÚBLICO**

Ao nível destas despesas, projecta-se uma aumento na ordem dos 8% sendo de destacar a dotação definida para parques e jardins (2,3 milhões de euros), viação rural (2,3 milhões de euros), sistemas de drenagem de águas residuais (2 milhões de euros), viadutos, arruamentos e obras complementares (710,7 mil euros), e bens do património histórico artístico e cultural (460 mil euros).

- **TRANSFERÊNCIAS DE CAPITAL**

As previsões estabelecidas significam uma aumento na ordem dos 68%, que em termos absolutos, representa um valor de aproximadamente 1,4 milhões de euros, sendo o maior volume absorvido pelas empresas públicas municipais (1,7 milhões de euros), pelas instituições sem fins lucrativos (1,45 milhões de euros) e pelas freguesias (295 mil euros).

- **ACTIVOS FINANCEIROS**

Neste capítulo, projecta-se uma acréscimo das despesas desta natureza em 33,6%, que, em termos absolutos, significam uma variação positiva em 155 mil euros, resultante da participação no capital social de sociedade e quase sociedades não financeiras públicas e privadas.

- **PASSIVOS FINANCEIROS**

No que respeita a estas despesas, prevê-se um aumento destes encargos na ordem dos 3%, em resultado do término do período de carência de alguns dos empréstimos de médio e longo prazo contratados junto de instituições financeiras.

- **OUTRAS DESPESAS DE CAPITAL**



Para este capítulo de natureza residual , projecta-se uma variação absoluta negativa de 2,5 mil euros.

### 6.2.2 – Quadro (Comparação das dotações de Despesa Previstas – 2005 a 2007)

Quadro 10 – Comparação das dotações de despesa previstas entre os anos de 2006 a 2008

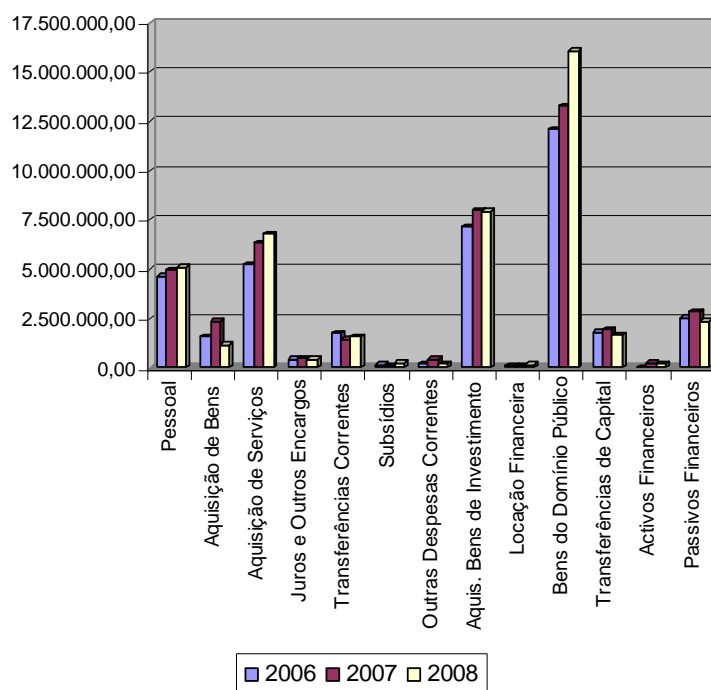
Uni : Euro

Descrição da Despesa	2006	2007	Var. Abs.	Var. (%)	2008	Var. Abs.	Var. (%)
Pessoal	5.081.700,00	5.257.200,00	175.500,00	3,45	5.076.000,00	-181.200,00	-3,45
Aquisição de Bens	1.176.950,00	1.232.000,00	55.050,00	4,68	2.266.650,00	1.034.650,00	83,98
Aquisição de Serviços	6.781.200,00	8.317.900,00	1.536.700,00	22,66	9.578.050,00	1.260.150,00	15,15
Juros e Outros Encargos	441.900,00	723.200,00	281.300,00	63,66	1.094.250,00	371.050,00	51,31
Transferências Correntes	1.602.500,00	1.604.500,00	2.000,00	0,12	355.300,00	-1.249.200,00	-77,86
Subsídios	270.000,00	375.300,00	105.300,00	39,00	703.700,00	328.400,00	87,50
Outras Despesas Correntes	190.500,00	383.700,00	193.200,00	101,42	874.500,00	490.800,00	127,91
Aquis. Bens de Investimento	7.933.210,00	10.835.500,00	2.902.290,00	36,58	11.244.450,00	408.950,00	3,77
Locação Financeira	156.000,00	86.000,00	-70.000,00	-44,87	260.500,00	174.500,00	202,91
Bens do Domínio Público	16.074.750,00	8.424.100,00	-7.650.650,00	-47,59	9.105.500,00	681.400,00	8,09
Transferências de Capital	1.673.000,00	2.093.200,00	420.200,00	25,12	3.510.700,00	1.417.500,00	67,72
Activos Financeiros	207.100,00	461.100,00	254.000,00	122,65	616.100,00	155.000,00	33,62
Passivos Financeiros	2.351.000,00	3.033.000,00	682.000,00	29,01	3.132.500,00	99.500,00	3,28
Outras Despesas de Capital	2.000,00	106.500,00	104.500,00	5.225,00	104.000,00	-2.500,00	-2,35
<b>Total de Despesas Correntes</b>	<b>15.544.750,00</b>	<b>17.893.800,00</b>	<b>2.349.050,00</b>	<b>15,11</b>	<b>19.948.450,00</b>	<b>2.054.650,00</b>	<b>11,48</b>
<b>Total de Despesas de Capital</b>	<b>28.397.060,00</b>	<b>25.039.400,00</b>	<b>-3.357.660,00</b>	<b>-11,82</b>	<b>27.973.750,00</b>	<b>2.934.350,00</b>	<b>11,72</b>
<b>TOTAIS</b>	<b>43.941.810,00</b>	<b>42.933.200,00</b>	<b>-1.008.610,00</b>	<b>-2,30</b>	<b>47.922.200,00</b>	<b>4.989.000,00</b>	<b>11,62</b>

### 6.2.3 – Gráfico (Comparação das dotações de Despesa Previstas – 2006/2008)



Gráfico 6 - Comparação das dotações de despesa previstas 2006 a 2008



### 6.3 – Comparação do financiamento de despesas de capital c/ receitas correntes – 2006 a 2008

#### 6.3.1 – Quadro (Comparação do financiamento de despesas de capital c/receitas correntes – 2006 a 2008)

Prevê-se para o ano de 2008, a exemplo do sucedido em anos anteriores, a ocorrência de uma poupança corrente, a qual se deverá situar na ordem de 1,7 milhões de euros. Deste modo, deverá verificar-se um financiamento de despesas de capital com recurso a receitas correntes, garantindo-se um superavit corrente na gestão orçamental do município.



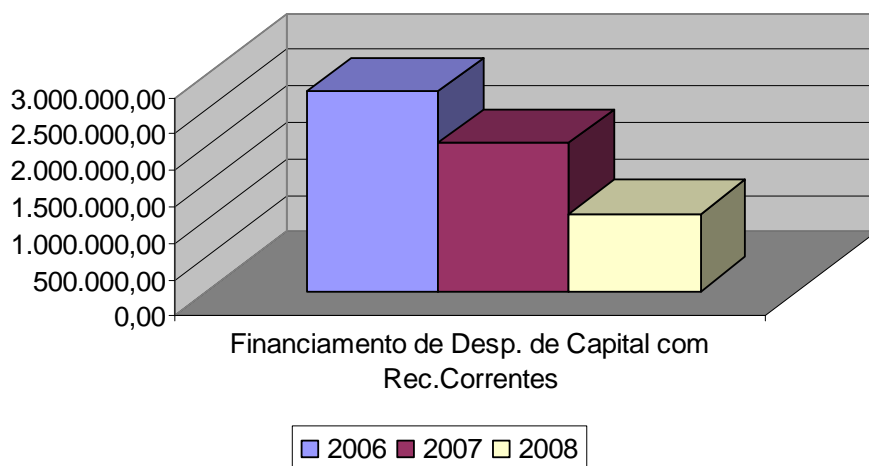
Quadro 11 – Comparação do financiamento de despesas de capital c/receitas correntes – 2006 a 2008

Uni: Euro

Descrição	2006	2007	Var. Abs.	Var. (%)	2008	Var. Abs.	Var. (%)
Receitas Correntes	18.278.636,00	19.929.156,00	19.292.156,00	105,54	21.001.517,00	1.072.361,00	5,38
Receitas de Capital	25.658.174,00	22.999.044,00	22.999.044,00	89,64	26.920.583,00	3.921.539,00	17,05
Outras Receitas	5.000,00	5.000,00	5.000,00	100,00	100,00	-4.900,00	-98,00
<b>Total de Receitas</b>	<b>43.941.810,00</b>	<b>42.933.200,00</b>	<b>42.296.200,00</b>	<b>96,26</b>	<b>47.922.200,00</b>	<b>4.989.000,00</b>	<b>11,62</b>
Despesas Correntes	15.544.750,00	17.893.800,00	17.893.800,00	115,11	19.948.450,00	2.054.650,00	11,48
Despesas de Capital	28.397.060,00	25.039.400,00	25.039.400,00	88,18	27.973.750,00	2.934.350,00	11,72
<b>Total de Despesas</b>	<b>43.941.810,00</b>	<b>42.933.200,00</b>	<b>42.933.200,00</b>	<b>97,70</b>	<b>47.922.200,00</b>	<b>4.989.000,00</b>	<b>11,62</b>
<b>Financiamento de Desp. de Capital com Rec. Correntes</b>	<b>2.733.886,00</b>	<b>2.035.356,00</b>	<b>-698.530,00</b>	<b>-25,55</b>	<b>1.053.067,00</b>	<b>-982.289,00</b>	<b>-48,26</b>

### 6.3.2 – Gráfico (Comparação do financiamento de despesas de capital c/receitas correntes – 2006 a 2008)

Gráfico 7 - Financiamento de despesas de capital c/receitas correntes





## 7. Fontes de Financiamento

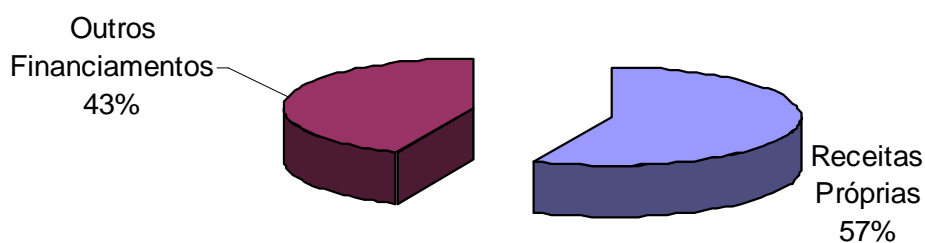
### 7.1 Receitas Próprias

#### 7.1.1 Estrutura das Receitas Próprias

São consideradas Receitas Próprias aquelas que o município pode arrecadar, no termos da legislação aplicável, recorrendo a meios próprios e sem influência de organismos externos, nos termos da autonomia financeira de que dispõe. Desta forma, excluem-se destas as receitas relativas a transferências ou a empréstimos contraídos.

A análise destas receitas permite aferir a capacidade da autarquia em gerar, localmente, recursos financeiros indispensáveis à prossecução da sua missão e dos objectivos propostos.

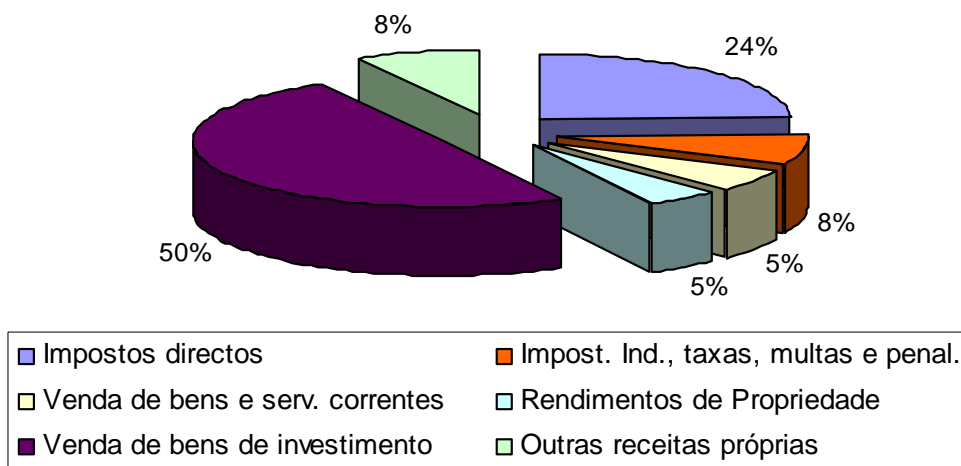
Gráfico 8 - Estrutura da Receita



O gráfico acima apresentado denota que as receitas próprias previsionais do município representam 57% das receitas totais, indicando pela primeira vez, que o financiamento externo ao município será minoritário. Contudo, será de referir que a ocorrência prevista, se deverá, em parte, às receitas extraordinárias previstas, nomeadamente a alienação de bens de investimento.



Gráfico 9 - Estrutura das Receitas Próprias



A venda de bens de investimento, são os recursos com maior expressão no conjunto das receitas próprias, significando 50% do total destas, seguido dos impostos directos, com cerca de 24% das mesmas.

No cômputo geral destas receitas, destacam-se ainda os impostos indirectos, taxas, multas e outras penalidades (8%), os rendimentos de propriedade (5%), e a venda de bens e serviços correntes (5%).

### 7.1.2 Evolução das Receitas Próprias Previsionais

Quadro 12 – Evolução previsional das receitas próprias a preços correntes

uni: Euro

Receitas Próprias	2006	2007	Var. Abs.	Var. (%)	2008	Var. Abs.	Var. (%)
Total	11.418.584,00	12.076.319,00	657.735,00	5,76	27.170.793,00	15.094.474,00	124,99

Prevê-se que, em 2008, as receitas próprias se situem num valor acima dos 27,1 milhões de euros, denunciando uma variação positiva em 125% face a 2007 que, em termos absolutos, significa uma variação ligeiramente superior a 15 milhões de euros.





### 7.1.3 Indicadores

Quadro 13 – Indicadores de Receitas Próprias

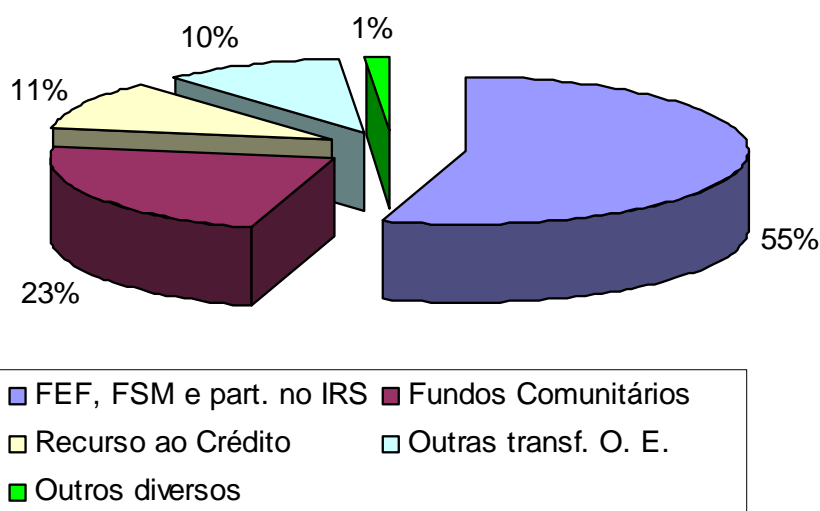
Indicadores	2006	2007	Var. Abs.	Var. (%)	2008	Var. Abs.	Var. (%)
Receitas Próprias / Receita Total	0,26	0,28	0,02	7,69	0,57	0,29	102,49
Receitas Próprias / Despesa Total	0,26	0,28	0,02	7,69	0,57	0,29	103,57
Receitas Próprias por Km2	27.441,92 €	29.022,64 €	1.580,72	5,76	65.298,47 €	36.275,83	124,99
Receitas Próprias <i>per capita</i>	229,35 €	238,97 €	9,62	4,19	529,72 €	290,75	121,67

Através da análise dos indicadores acima expostos podemos verificar que as receitas próprias cobrem 57 % das despesas totais. As receitas próprias deverão significar aproximadamente 65,3 mil euros por Km<sup>2</sup>, representando uma capitação de 529,7 euros.

### 7.2 Outros Financiamentos

#### 7.2.1 Estrutura dos Outros Financiamentos

Gráfico 10 - Estrutura dos Outros Financiamentos





Conforme resulta da leitura do gráfico apresentado, o recurso financeiro mais preponderante provém da participação do município nos impostos do Estado, os quais representam 55% dos outros financiamentos.

As receitas provenientes dos fundos comunitários, constituem, por ordem de grandeza, a segunda maior fatia e caracterizam 23% da totalidade dos outros financiamentos.

O recurso ao crédito, ou seja, a utilização de empréstimos de curto, médio e longo prazo, representam apenas 11% do total das receitas relativas a outros financiamentos, no entanto importa atender à influência do empréstimo de curto prazo, o qual constitui no término do ano económico um efeito financeiro neutro.

Importa ainda destacar as outras transferências resultantes do Orçamento do Estado, nomeadamente no âmbito dos acordos de colaboração do ensino pré-escolar, dos transportes escolares, da comparticipação nas actividades extracurriculares e nas refeições do ensino básico, bem como os acordos de cooperação técnica e financeira, os quais significam 10% dos outros financiamentos.

## 7.2.2 Evolução dos Outros Financiamentos

Quadro 14 – Evolução previsional dos Outros Financiamentos a preços correntes

uni: Euro

Outros Financiamentos	2006	2007	Var. Abs.	Var. (%)	2008	Var. Abs.	Var. (%)
Total	32.523.226,00	30.856.881,00	-1.666.345,00	-5,12	20.751.407,00	-10.105.474,00	-32,75

Os outros financiamentos manifestam um decréscimo na ordem dos 33% face ao valor definido no orçamento de 2007, sendo o montante total previsional ligeiramente superior a 20,7 milhões de euros.

## 7.2.3 Participação do Município nos Impostos do Estado



A participação dos municípios nos impostos do Estado consubstancia-se no Fundo de Equilíbrio Financeiro (Fundo Geral Municipal e Fundo de Coesão Municipal), no Fundo Social Municipal e na participação do IRS.

O FGM visa dotar os municípios de condições financeiras adequadas ao desempenho das suas atribuições, em função dos respectivos níveis de funcionamento e investimento sendo a sua distribuição efectuada tendo por base os seguintes critérios:

- 5% igualmente por todos os municípios;
- 65% na razão directa da população (ponderada) residente e da média diária de dormidas em estabelecimentos hoteleiros e parques de campismo, sendo a população residente nas Regiões Autónomas ponderada pelo factor 1.3, estabelecendo-se ainda os seguintes ponderadores marginais:
  - os primeiros 5000 habitantes – 3;
  - de 5001 a 10000 habitantes – 1;
  - de 10001 a 20000 habitantes – 0,25;
  - de 20001 a 40000 habitantes – 0,5;
  - de 40001 a 80000 habitantes – 0,75;
  - > 80001 – 1.
- 25% na razão directa da área ponderada por um factor relativo à amplitude altimétrica do município e 5% na razão directa da área afectada à Rede Natura 2000 e da área protegida; ou
- 20% na razão directa da área ponderada por um factor de amplitude altimétrica do município e 10% na razão directa da área afectada à Rede Natura 2000 e da área protegida, nos municípios com mais de 70% do seu território afecto à Rede Natura 2000 e de área protegida.

O Fundo de Coesão Municipal visa reforçar a coesão municipal, fomentando a correcção de assimetrias em benefício dos municípios menos desenvolvidos e é a soma da compensação fiscal (CF) e da compensação por desigualdade de oportunidades (CDO) baseada no índice de desigualdade de oportunidades (IDO), os quais traduzem situações de desigualdade relativamente às correspondentes médias nacionais.



O Fundo Social Municipal constitui uma transferência financeira do Orçamento do Estado consignada ao financiamento de despesas determinadas, relativas a atribuições e competências dos municípios associadas a funções sociais, nomeadamente na educação, na saúde ou na acção social, sendo a sua repartição anual repartida proporcionalmente por cada município, de acordo com os seguintes indicadores:

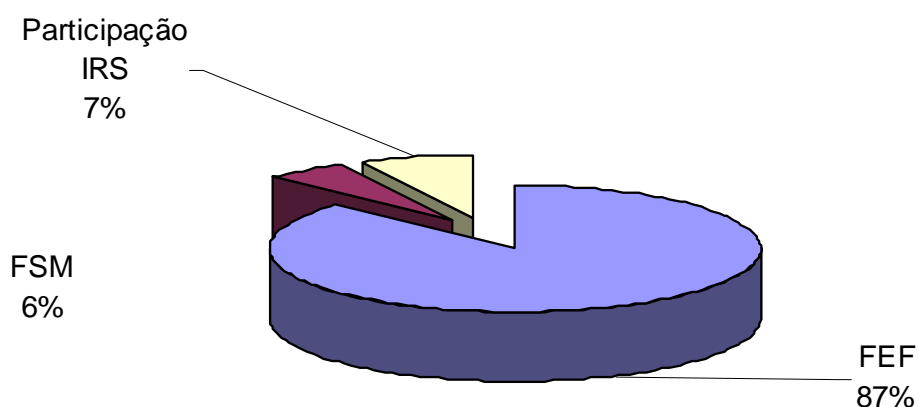
- 35% de acordo com os seguintes indicadores relativos às inscrições de crianças e jovens nos estabelecimentos de educação pré-escolar e ensino básico do município:
  - 4% na razão directa do número de crianças que frequentam o ensino pré-escolar público;
  - 12% na razão directa do número de jovens a frequentar o 1º ciclo do ensino básico público;
  - 19% na razão directa do número de jovens a frequentar o 2º e 3º ciclos do ensino básico público;
- 32,5% de acordo com os seguintes indicadores relativos ao número de utentes inscritos na rede de saúde municipal:
  - 10,5% na razão directa do número de beneficiários dos programas municipais de cuidados de saúde continuados;
  - 22% na razão directa do número de utentes inscritos nos centros de saúde concelhios;
- 32,5% de acordo com os seguintes indicadores relativos ao número de utentes e beneficiários das redes municipais de creches, jardins de infância, lares, centros de dia e programas de acção social de cada município:
  - 5% na razão directa do número de inscritos em programas de apoio à toxicoddependência;
  - 12,5% na razão directa do número de crianças até aos 3 anos de idade, que frequentam as creches e jardins de infância;
  - 15% na razão directa do número de adultos com mais de 65 anos residentes em lares ou inscritos em centros de dia e programas de apoio ao domicílio.



Os municípios têm ainda direito a uma participação fixa de 2% do IRS dos sujeitos passivos com domicílio fiscal na respectiva circunscrição territorial e uma participação variável até 3% no IRS, sendo esta última aplicável em consonância com a deliberação do órgão deliberativo do município. Neste contexto, o município de Ourém deliberou em manter a participação de 5%.

### 7.2.3.1 Estrutura dos Fundos Municipais

Gráfico 11 - Estrutura dos Fundos Municipais



O fundo municipal que financeiramente produz maior volume de receitas para o município é o FEF, o qual representa cerca de 87% do total dos três fundos. O FSM que é consignado a funções sociais constitui 6% dos fundos municipais, cabendo os restantes 7% à participação do IRS.

### 7.2.3.2 Evolução dos Fundos Municipais

Neste contexto, será de referir que em 2007, a nova Lei das Finanças Locais definiu um novo mecanismo de distribuição, circunstância que inviabiliza a comparação com anos anteriores.



Comparativamente ao ano anterior, a participação do município nos impostos do Estado sofre um aumento em 5%, o reporta um aumento de 5,2% no FEF, de 2,5% no FSM e de 5% na participação no IRS.

Quadro 15 – Evolução previsional do participação do município nos impostos do Estado a preços correntes

uni: Euro

Participação nos Impostos do Estado	2006	2007	Var. Abs.	Var. (%)	2008	Var. Abs.	Var. (%)
Fundo de Equil. Financeiro	--	9.377.557,00	--	--	9.862.971,00	485.414,00	5,18
Fundo Social Municipal	--	637.986,00	--	--	653.783,00	15.797,00	2,48
Participação no IRS	--	804.986,00	--	--	844.801,00	39.815,00	4,95
<b>Total</b>	<b>0,00</b>	<b>10.820.529,00</b>	<b>--</b>	<b>--</b>	<b>11.361.555,00</b>	<b>541.026,00</b>	<b>5,00</b>

#### 7.2.4 Cooperação Técnica e Financeira

Nos termos do artigo 8º da nova LFL, não são permitidas quaisquer formas de subsídios ou comparticipações financeiras aos municípios por parte do Estado. Não obstante, o mesmo artigo prevê também que, excepcionalmente, sejam inscritas no Orçamento de Estado, por ministério, verbas para o financiamento de projectos de autarquias locais de grande relevância para o desenvolvimento regional e local, quando se verifique a sua urgência e manifesta incapacidade financeira das autarquias para lhes fazer face.

Quadro 16 – Evolução previsional da Cooperação Técnica e Financeira a preços correntes

uni: Euro

Cooperação Técnica e Financeira	2006	2007	Var. Abs.	Var. (%)	2008	Var. Abs.	Var. (%)
Total	1.000.000,00	954.000,00	46.000,00	4,60	400.000,00	-554.000,00	-58,07

Para 2008, prevê-se um valor de 400 mil euros, reportados à construção do novo edifício sede do Município.

#### 7.2.5 Fundos Comunitários



O apoio da União Europeia a Portugal no que concerne ao III Quadro Comunitário de Apoio (QCA III), que abrange o período de 2000 a 2006 (para efeitos de aprovações) deverá continuar a gerar receitas municipais, particularmente no decurso do primeiro semestre de 2008. Porém, dada a fase do ciclo do referido quadro de apoio, o volume das receitas desta natureza irá sofrer uma assinalável quebra, a qual se acentua pela circunstância do novo quadro de apoio (QREN 2007/2013), apenas agora estar a ser objecto de regulamentação específica, razão pela qual apenas serão expectáveis receitas no âmbito do referido quadro de apoio em 2009.

Quadro 17 – Evolução previsional dos Fundos Comunitários a preços correntes

uni: Euro							
Fundos Comunitários	2006	2007	Var. Abs.	Var. (%)	2008	Var. Abs.	Var. (%)
Total	15.849.845,00	14.106.700,00	1.743.145,00	11,00	4.731.000,00	-9.375.700,00	-66,46

## 7.2.6 Endividamento Municipal

### 7.2.6.1 Curto Prazo

No que respeita ao limite geral dos empréstimos de curto prazo dos municípios, nos termos do n.º 1 do artigo 39º da Lei n.º2/2007 de 15 de Janeiro (Lei das Finanças Locais), o montante dos contratos dos referidos empréstimos não podem exceder, em qualquer momento do ano, 10% da soma do montante das receitas provenientes dos impostos municipais, das participações do município no FEF e da participação no IRS referida na alínea c) do n.º 1 do artigo 19º, da derrama e da participação nos resultados das entidades do sector empresarial local, relativas ao ano anterior.

Desta forma e reconhecendo que o ano de 2007 ainda não terminou, consideraram-se, para o presente apuramento, as receitas líquidas existentes na presente data, respeitantes a impostos directos e à derrama, sabendo que no final do referido ano económico, estas serão algo superiores às receitas apuradas, ou seja, o limite apurado estará notoriamente subavaliado face ao valor que será possível apurar no início de 2008.



Face ao exposto, considerou-se a contratação de um empréstimo de curto prazo num montante próximo de 1,7 milhões de euros, conforme o quadro que seguidamente se expõe.

Quadro 18 – Apuramento dos limites de endividamento de curto prazo para 2008

	Designação	Montante (euros)	Observações
(1)	Imposto Municipal sobre Imóveis - 2007	3.360.977,34	receitas arrecadadas em 2007 (até à presente data) por conta dos impostos municipais
(2)	Imposto Municipal sobre Transmissões Onerosas de Imóveis - 2007	1.684.199,41	
(3)	Imposto Municipal sobre Veículos - 2007	517.646,04	
(4)	Contribuição Autárquica 2007	24.134,75	
(5)	SISA 2007	58.983,13	
(6)	Derrama	1.066.068,02	receitas arrecadadas em 2007 (até à presente data) a título de derrama sobre o IRC
(7)	Participação nos resultados das entidades do sector empresarial local	0,00	receitas arrecadadas em 2007 a título de participação nos resultados do SEL
(8)	Fundos Municipais OE/2007	10.182.543,00	Participação no FEF e IRS OE/2007
(9)	Total das receitas a considerar para efeitos dos limites de endividamento	16.894.551,69	(9) = Somatório de (1) a (8)
(10)	<b>Limite ao endividamento de curto prazo</b>	<b>1.689.455,17</b>	(10) = 10% x (9)
(11)	<b>Limite ao endividamento de médio e longo prazo</b>	<b>16.894.551,69</b>	(11) = 100% x (9)
(12)	<b>Limite ao endividamento líquido</b>	<b>21.118.189,61</b>	(12) = 125% x (9)

Note-se que nos termos da legislação em vigor, os empréstimos de curto prazo deverão ser totalmente amortizados, antes do final do ano económico correspondente. Desta forma, o valor considerado na receita, encontra valor similar no que concerne à despesa, pelo que constitui um efeito nulo.

Atendendo a que o ano de 2007 regista uma alteração no âmbito do modelo de cálculo do limite de recurso ao crédito de curto prazo, não se apresenta qualquer comparação com anos anteriores, dada a ausência de comparabilidade constatada.

### 7.2.6.2 Médio e Longo Prazo





Quadro 19 – Evolução previsional dos empréstimos de médio e longo prazo a preços correntes

uni: Euro

Emp. m.l.p	2006	2007	Var. Abs.	Var. (%)	2008	Var. Abs.	Var. (%)
Total	931.000,00	1.570.752,00	-639.752,00	-68,72	570.752,00	-1.000.000,00	-63,66

Como se verifica no quadro anteriormente exposto, o recurso a empréstimos de médio longo prazo deverá sofrer uma variação negativa absoluta próxima de 1 milhão de euros. Note-se que o valor dotado para 2008 se reporta ao valor que se prevê não utilizar no decurso do ano económico de 2007, relativo a um empréstimo contraído em Outubro de 2006.

## 7.2.7 Indicadores

Quadro 20 – Indicadores das Fontes de Financiamento

Indicadores	2006	2007	Var. Abs.	Var. (%)	2008	Var. Abs.	Var. (%)
Outros Financ. / Receita Total	0,74	0,72	-0,02	-2,70	0,43	-0,29	-40,28
Outros Financ. / Despesa Total	0,74	0,72	-0,02	-2,70	0,43	-0,29	-40,28
Outros Financiamentos por Km2	78.162,04 €	74.157,34 €	-4.004,70	-5,12	49.871,20 €	-24.286,14	-32,75
Outros Financiamentos <i>per capita</i>	653,25 €	610,60 €	-42,65	-6,53	404,57 €	-206,03	-33,74
Fundos Municipais / Receita Total	0,24	0,25	0,01	4,17	0,24	-0,01	-4,00
Fundos Municipais / Despesa Total	0,24	0,25	0,01	4,17	0,24	-0,01	-4,00
Fundos Municipais por Km2	25.415,11 €	26.004,64 €	589,53	2,32	27.304,87 €	1.300,23	5,00
Fundos Municipais <i>per capita</i>	212,40 €	214,12 €	1,72	0,81	221,50 €	7,38	3,45
Coop. Técn. Financ. / Receita Total	0,02	0,02	0,00	0,00	0,008	-0,01	-60,00
Coop. Técn. Financ. / Despesa Total	0,02	0,02	0,00	0,00	0,008	-0,01	-60,00
Coop. Técn. Financeira por Km2	2.403,27 €	18,88 €	-2.384,39	-99,21	961,31 €	942,43	4.991,68
Coop. Técn. Financeira <i>per capita</i>	20,09 €	18,88 €	-1,21	-6,02	7,80 €	-11,08	-58,69
Fundos Comunitários / Receita Total	0,36	0,33	-0,03	-8,33	0,10	-0,23	-69,70
Fundos Comunitários / Despesa Total	0,36	0,33	-0,03	-8,33	0,10	-0,23	-69,70
Fundos Comunitários por Km2	38.091,43 €	33.902,19 €	-4.189,24	-11,00	11.369,87 €	-22.532,32	-66,46
Fundos Comunitários <i>per capita</i>	318,35 €	279,15 €	-39,20	-12,31	92,23 €	-186,92	-66,96
Empréstimos m.l.p. / Receita Total	0,020	0,037	0,02	85,00	0,012	-0,03	-67,57
Empréstimos m.l.p. / Despesa Total	0,020	0,037	0,02	85,00	0,012	-0,03	-67,57
Empréstimos m.l.p. por Km2	2.194,18 €	3.774,94 €	1.580,76	72,04	1.371,67 €	-2.403,27	-63,66
Empréstimos m.l.p. <i>per capita</i>	18,70 €	31,08 €	12,38	66,20	11,13 €	-7,57 €	-40,48



O quadro apresentado permite aferir, que a previsão do peso dos outros financiamentos *per capita* é de 404,57 euros e por Km<sup>2</sup> de 49.871,20 euros. Ao nível dos fundos municipais, estes representam 24% das receitas totais previstas para 2007, permanecendo uma capitação na ordem dos 221,50€.

Importa ainda realçar que os empréstimos de médio longo prazo previstos obter representam 1,2% das receitas totais, significando um valor *per capita* de 11,13 euros.



## 8. Aplicação dos Recursos Financeiros

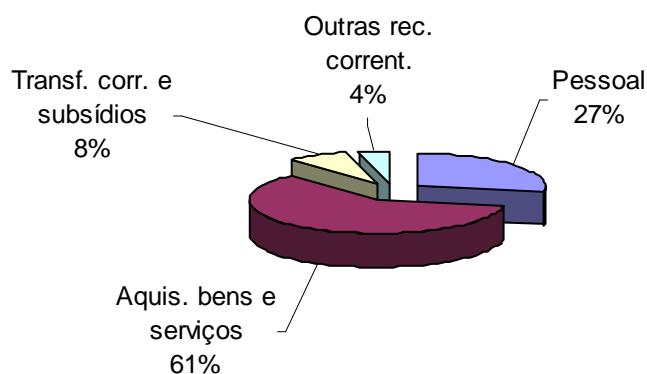
### 8.1 Despesas de Funcionamento

O conceito de despesas de funcionamento traduz as despesas consideradas como essenciais para o funcionamento da entidade, coincidindo, quase na totalidade e na maioria das situações, com a despesa corrente. São para o efeito retirados os encargos financeiros com o serviço da dívida que constituem uma despesa de financiamento. De igual modo, não são consideradas neste grupo as despesas com a execução de projectos por administração directa que, na prática, são registadas por despesas correntes.

Assim sendo, as despesas de funcionamento consistem nas despesas com pessoal, a aquisição de bens e serviços, as transferências correntes e os subsídios, bem como aquelas que são registadas pela rubrica residual designada por “outras despesas correntes”.

#### 8.1.1 Estrutura das despesas de funcionamento

Gráfico 12 - Estrutura das Despesas de Funcionamento



Conforme decorre da leitura do gráfico apresentado, a maior fatia das despesas de funcionamento previstas para 2008, reporta-se à aquisição de bens e serviços (61%). As despesas com pessoal e as despesas relativas às transferências correntes e



subsídios, representam respectivamente 27% e 8% do total das despesas de funcionamento.

### 8.1.2 Evolução das despesas de funcionamento

Quadro 21 – Evolução previsional das Despesas de Funcionamento a preços correntes

uni: Euro

Despesas de Funcionamento	2006	2007	Var. Abs.	Var. (%)	2008	Var. Abs.	Var. (%)
Total	15.102.850,00	17.170.600,00	2.067.750,00	13,69	18.673.950,00	1.503.350,00	8,76

As despesas de funcionamento deverão manter uma forte tendência de aumento, embora se deva situar manifestamente inferior ao ocorrido entre 2006 e 2007. Esta circunstância, deriva não só do aumento dos encargos com novas infra-estruturas ou serviços, reflectindo os elevados volumes de investimento verificados no período mais recente, bem como da dilação do período de pagamento de algumas das despesas correntes.

### 8.1.3 Indicadores

Quadro 22 – Evolução previsional das Despesas de Funcionamento (Indicadores)

Indicadores	2006	2007	Var. Abs.	Var. (%)	2008	Var. Abs.	Var. (%)
Desp. Func. / Receitas Correntes	0,83	0,86	0,03	3,61	0,88	0,02	2,33
Desp. Func. / Despesas Correntes	0,97	0,95	-0,02	-2,06	0,93	-0,02	-2,11
Desp. Func. / Despesas Totais	0,34	0,40	0,06	17,65	0,39	-0,01	-2,50
Despesas de Funcionamento por Km <sup>2</sup>	37.584,22 €	41.265,56 €	3.681,34	9,79	44.878,51 €	3.612,95	8,76
Despesas de Funcionamento <i>per capita</i>	338,38 €	339,78 €	1,40	0,41	364,06 €	24,28	7,15

A absorção das receitas correntes pelas despesas de funcionamento, deverá registar um valor próximo dos 88%. No ano em análise estas despesas deverão representar 39% das despesas totais. Prevê-se que as despesas de funcionamento *per capita*, devam rondar um valor na ordem dos 364,06 euros e por Km<sup>2</sup> de 44.878,51 euros.



## 8.2 Despesas com pessoal

### 8.2.1 Evolução das despesas com pessoal

Quadro 23 – Evolução previsional das Despesas com Pessoal a preços correntes

uni: Euro

Despesas com Pessoal	2006	2007	Var. Abs.	Var. (%)	2008	Var. Abs.	Var. (%)
Total	5.081.700,00	5.257.200,00	175.500,00	3,45	5.076.000,00	-181.200,00	-3,45

Estas despesas deverão sofrer um decréscimo na ordem dos 3,5%, face ao valor estipulado no orçamento inicial de 2007, facto que indicia a contenção existente no que concerne a despesas desta natureza.

### 8.2.2 Indicadores

Quadro 24 – Evolução previsional das Despesas com Pessoal (Indicadores)

Indicadores	2006	2007	Var. Abs.	Var. (%)	2008	Var. Abs.	Var. (%)
Desp. Pessoal / Receitas Correntes	0,28	0,26	-0,02	-7,14	0,24	-0,02	-7,69
Desp. Pessoal / Despesas Correntes	0,33	0,29	-0,04	-12,12	0,25	-0,04	-13,79
Desp. Pessoal / Despesas Totais	0,12	0,12	0,00	0,00	0,11	-0,01	-8,33
Despesas de Pessoal por Km <sup>2</sup>	12.212,69 €	12.634,46 €	421,77	3,45	12.198,99 €	-435,47	-3,45
Despesas de Pessoal <i>per capita</i>	102,07 €	104,03 €	1,96	1,92	98,96 €	-5,07	-4,87

As despesas com pessoal deverão absorver 24% das receitas correntes, prevendo-se que a representatividade das despesas com pessoal no total das despesas correntes se situe próximo dos 25%, significando *per capita*, um valor na ordem dos 98,96 euros, e por Km<sup>2</sup> de 12.198,99 euros.

## 8.3 Aquisição de bens e serviços

### 8.3.1 Evolução das despesas relativas à aquisição de bens e serviços



Quadro 25 – Evolução previsional das Despesas com Aquisição de Bens e Serviços a preços correntes

uni: Euro

Despesas com Aquisição de Bens e Serviços	2006	2007	Var. Abs.	Var. (%)	2008	Var. Abs.	Var. (%)
Total	7.958.150,00	9.549.900,00	1.591.750,00	20,00	11.844.700,00	2.294.800,00	24,03

No que respeita às despesas com a aquisição de bens e serviços, será de atender a um acréscimo destas face ao orçamento inicial de 2007, em aproximadamente 24%, permanecendo deste modo, a forte tendência de aumento registada já nas previsões relativas ao ano anterior.

Importa ainda mencionar que o volume de despesas respeitantes à aquisição de bens e serviços se encontra influenciado pela execução de obras por administração directa, as quais incutem um aumento das despesas correntes, nomeadamente com a aquisição de matérias-primas e combustíveis, circunstância que influi não só uma sobreavaliação das despesas correntes verificadas, como também uma subavaliação do investimento realizado.

### 8.3.2 Indicadores

Quadro 26 – Evolução previsional das Despesas com Aquisição de Bens e Serviços (Indicadores)

Indicadores	2006	2007	Var. Abs.	Var. (%)	2007	Var. Abs.	Var. (%)
Desp. Aquis. B.S. / Receitas Correntes	0,44	0,48	0,04	9,09	0,56	0,08	16,67
Desp. Aquisi. B.S. / Despesas Correntes	0,51	0,53	0,02	3,92	0,59	0,06	11,32
Desp. Aquis. B.S. / Despesas Totais	0,18	0,22	0,04	22,22	0,25	0,03	13,64
Despesas c/ Aquis. B.S. por Km <sup>2</sup>	19.125,57 €	22.950,97 €	3.825,40	20,00	28.465,99 €	5.515,02	24,03
Despesas c/Aquis. B.S. <i>per capita</i>	159,84 €	188,98 €	29,14	18,23	230,92 €	41,94	22,19

Em 2008, 56% das receitas correntes deverão ficar afectas às despesas com a aquisição de bens e serviços. O peso destes consumos nas despesas correntes e nas despesas totais deverá representar, respectivamente, 59% e 25%. As despesas de



funcionamento *per capita*, deverão situar-se nos 230,92 euros, e por Km<sup>2</sup> de 28.465,99 euros.

## 8.4 Serviço da dívida

O serviço da dívida constitui uma despesa decorrente do financiamento da actividade municipal no desenvolvimento das suas atribuições, nomeadamente através do recurso a empréstimos de médio e longo prazo.

### 8.4.1 Evolução do serviço da dívida

Quadro 27 – Evolução previsional das despesas com Serviço da Dívida a preços correntes

Despesas com Serviço da Dívida	uni: Euro						
	2006	2006	Var. Abs.	Var. (%)	2007	Var. Abs.	Var. (%)
Total	2.792.900,00	3.756.200,00	963.300,00	34,49	4.007.000,00	250.800,00	6,68

Estas despesas deverão sofrer um aumento em aproximadamente 6,7%. No entanto, importa atender à influência do valor reportado à amortização do empréstimo de curto prazo, o qual acaba por reflectir um efeito nulo. Complementarmente, será de reconhecer o impacto resultante do aumento das taxas de juro que se tem verificado no período mais próximo.

### 8.4.2 Indicadores

Quadro 28 – Evolução previsional das despesas com Serviço da Dívida (Indicadores)

Indicadores	2006	2007	Var. Abs.	Var. (%)	2008	Var. Abs.	Var. (%)
Desp. Serviço da Dívida / Receitas Totais	0,06	0,09	0,03	50,00	0,08	-0,01	-11,11
Desp. Serviço da Dívida / Despesas Totais	0,06	0,09	0,03	50,00	0,08	-0,01	-11,11
Despesas c/ Serviço da Dívida por Km <sup>2</sup>	6.712,09 €	9.027,16 €	2.315,07	34,49	9.629,90 €	602,74	6,68
Despesas c/Serviço da Dívida <i>per capita</i>	56,10 €	74,33 €	18,23	32,50	78,12 €	3,79	5,10

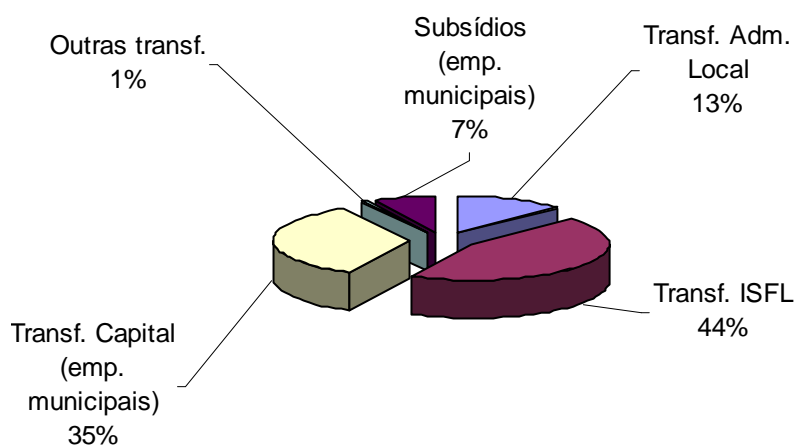


O serviço da dívida deverá representar 8% das despesas totais e absorve igualmente 8% do cômputo das receitas. As despesas com o serviço da dívida *per capita* deverão rondar os 78,312 euros e 9.629,90 euros por Km<sup>2</sup>.

## 8.5 Apoios concedidos a terceiros

### 8.5.1 Estrutura dos apoios concedidos a terceiros

Gráfico 13 - Estrutura dos apoios concedidos



Prevê-se que a maioria dos apoios concedidos sejam respeitantes a verbas cedidas a instituições sem fins lucrativos (44%). No decurso de 2008, as empresas municipais deverão absorver através de transferências de capital, aproximadamente 35%, e, através de subsídios, na ordem dos 7%, do total de apoios concedidos. Note-se ainda o peso relevante dos apoios concedidos à Administração Local (13%), e em particular para as Freguesias. Será de referir que as transferências de capital para as empresas municipais se reportam na sua totalidade à comparticipação nas obras de requalificação urbana em Fátima, junto à Igreja da Santíssima Trindade e os subsídios reportam-se às indemnizações compensatórias pela prática de preços sociais.

### 8.5.2 Evolução dos apoios concedidos a terceiros





Quadro 29 – Evolução previsionial dos apoios concedidos a terceiros a preços correntes

uni: Euro

Apoios concedidos a terceiros	2006	2007	Var. Abs.	Var. (%)	2008	Var. Abs.	Var. (%)
Total	3.545.500,00	4.073.000,00	527.500,00	14,88	4.960.250,00	887.250,00	21,78

No decurso de 2008, os apoios concedidos a terceiros deverão atingir um montante superior a 4,9 milhões de euros.

### 8.5.3 Indicadores

Quadro 30 – Evolução previsionial das despesas com Apoios Concedidos a Terceiros  
(Indicadores)

Indicadores	2006	2007	Var. Abs.	Var. (%)	2008	Var. Abs.	Var. (%)
Apoio conced. a terceiros / Receitas Totais	0,08	0,09	0,01	12,50	0,10	0,01	11,11
Apoio conced. a terceiros / Despesas Totais	0,08	0,09	0,01	12,50	0,10	0,01	11,11
Apoio concedido a terceiros por Km <sup>2</sup>	8.520,79 €	9.788,51 €	1.267,72	14,88	11.920,81 €	2.132,30	21,78
Apoio concedido a terceiros <i>per capita</i>	71,21 €	80,60 €	9,39	13,19	96,70 €	16,10	19,98

Os apoios concedidos deverão afectar cerca de 10% das receitas totais e uma capitação de 96,70 euros.

## 8.6 Investimento Municipal

### 8.6.1 Investimento directo

#### 8.6.1.1 Evolução do investimento directo

Quadro 31 – Evolução previsionial do investimento directo a preços correntes

uni: Euro

Investimento Directo Municipal	2006	2007	Var. Abs.	Var. (%)	2008	Var. Abs.	Var. (%)
Total	24.163.960,00	19.345.600,00	-4.818.360,00	-19,94	20.610.450,00	1.264.850,00	6,54

O período de 2008 deverá evidenciar uma aumento do volume de investimento directo em 6,5%, face ao valor previsionial e 2007. Neste contexto, será de salientar que este item deverá ascender a um montante superior a 20,6 milhões de euros.



### 8.6.1.2 Indicadores

Quadro 32 – Evolução previsional do investimento directo (indicadores)

uni: Euro

Indicadores	2006	2007	Var. Abs.	Var. (%)	2008	Var. Abs.	Var. (%)
Investimento Directo / Receitas Totais	0,55	0,45	-0,10	-18,18	0,43	-0,02	-4,44
Investimento Directo / Despesas Totais	0,55	0,45	-0,10	-18,18	0,43	-0,02	-4,44
Investimento Directo por Km2	58.072,48 €	46.492,67 €	-11.579,81	-19,94	49.532,44 €	3.039,77	6,54
Investimento Directo <i>per capita</i>	485,35 €	382,82 €	-102,53	-21,12	401,82 €	19,00	4,96

Em 2008, prevê-se que o investimento directo deva absorver 43% das receitas totais. O volume de investimentos directos *per capita* rondará os 401,82 euros e 49.532,44 euros por Km<sup>2</sup>.

### 8.6.2 Investimento total (directo e indirecto)

Nesta análise, considerar-se-ão como investimento do município, não só os investimentos previstos realizar, denominados por investimento directo, mas também o investimento previsto executar por terceiros, mas que será financiado por transferências de capital, apenas na proporção do montante suportado pelo município.

#### 8.6.2.1 Evolução do investimento total

Quadro 33 – Evolução previsional do investimento total a preços correntes

uni: Euro

Investimento Total Municipal	2006	2007	Var. Abs.	Var. (%)	2008	Var. Abs.	Var. (%)
Total	25.836.960,00	21.438.800,00	-4.398.160,00	-17,02	24.121.150,00	2.682.350,00	12,51

Neste âmbito, regista-se um acréscimo do investimento total na ordem dos 12,5%. Assim, o investimento total (directo e indirecto) deverá situar-se na ordem dos 24,1 milhões de euros.



### 8.6.2.2 Indicadores

Quadro 34 – Evolução previsional do investimento total (indicadores)

Indicadores	uni: Euro						
	2006	2007	Var. Abs.	Var. (%)	2008	Var. Abs.	Var. (%)
Investimento Total / Receitas Totais	0,59	0,50	-0,09	-15,25	0,50	0,00	0,00
Investimento Total / Despesas Totais	0,59	0,50	-0,09	-15,25	0,50	0,00	0,00
Investimento Total por Km2	62.093,15 €	51.523,19 €	-10.569,96	-17,02	57.969,60 €	6.446,41	12,51
Investimento Total <i>per capita</i>	518,95 €	424,24 €	-94,71	-18,25	470,26 €	46,02	10,85

No próximo ano, estas despesas deverão representar 50% das despesas totais. A capitação das despesas de investimento municipal total, deverá situar-se em torno dos 470,26 euros e por Km<sup>2</sup> em 57.969,60 euros.

### 8.6.3 O investimento municipal e as suas principais fontes de financiamento

Quadro 35 – O investimento municipal e as suas principais fontes de financiamento

Designação	uni: Euro						
	2006	2007	Var. Abs.	Var. (%)	2008	Var. Abs.	Var. (%)
<b>Investimento Total a)</b>	<b>25.836.960,00</b>	<b>21.438.800,00</b>	<b>-4.398.160,00</b>	<b>-17,02</b>	<b>24.121.150,00</b>	<b>2.682.350,00</b>	<b>12,51</b>
Receitas de Capital (1)	25.658.174,00	22.999.044,00	-2.659.130,00	-10,36	26.920.583,00	3.921.539,00	17,05
Venda de Bens de Investimento	330.000,00	300.000,00	-30.000,00	-9,09	13.504.900,00	13.204.900,00	4.401,63
Participação nos Impostos do Estado (Capital)	4.230.090,00	3.751.023,00	-479.067,00	-11,33	3.945.188,00	194.165,00	5,18
Cooperação Técnica e Financeira	1.000.000,00	954.000,00	-46.000,00	-4,60	400.000,00	-554.000,00	-58,07
Fundos Comunitários (Capital)	13.151.000,00	13.877.300,00	726.300,00	5,52	4.730.500,00	-9.146.800,00	-65,91
Outras Transferências de Capital	4.062.000,00	1.600,00	-4.060.400,00	-99,96	1.600,00	0,00	0,00
Recurso ao Crédito	1.971.000,00	3.170.752,00	1.199.752,00	60,87	2.260.252,00	-910.500,00	-28,72
Outras Receitas de Capital	914.084,00	942.769,00	28.685,00	3,14	2.078.143,00	1.135.374,00	120,43
Poupança Corrente (2)	2.733.886,00	2.035.356,00	-698.530,00	-25,55	1.053.067,00	-982.289,00	-48,26
<b>Total das Fontes de Financiamento (b)</b>	<b>28.392.060,00</b>	<b>25.032.800,00</b>	<b>-3.359.260,00</b>	<b>-11,83</b>	<b>27.973.650,00</b>	<b>2.940.850,00</b>	<b>11,748</b>
<b>Fontes de Financiamento / Investimento</b>	<b>1,10</b>	<b>1,17</b>	<b>0,76</b>	<b>69,51</b>	<b>1,16</b>	<b>1,10</b>	<b>93,90</b>
<b>(Fontes de Financ. - Investimento Total)</b>	<b>2.555.100,00</b>	<b>3.594.000,00</b>	<b>1.038.900,00</b>	<b>40,66</b>	<b>3.852.500,00</b>	<b>258.500,00</b>	<b>7,1925</b>



- a) Investimento directo e indirecto
- b) (1) + (2)

Através da análise efectuada ao quadro exposto, tem-se facilmente a percepção de que as receitas de capital não cobrem o volume de investimento previsto, pelo que, no decurso de 2008, o Município deverá financiar parte do investimento recorrendo a poupança corrente.

Importa então salientar, a verificação e reforço da denominada “Regra de Ouro”, no que concerne à gestão orçamental, a qual estabelece que as despesas correntes devem ser financiadas por receitas correntes e nunca por receitas de capital. Neste contexto, será de mencionar a previsão de um volume de poupança corrente superior a 1 milhão de euros.



## 9. Cumprimentos legais na despesa

### 9.1 Cumprimento dos limites legais das despesas municipais com pessoal

As despesas municipais com pessoal são limitadas, pelas disposições constantes no artigo 10º do Decreto-Lei n.º 116/84 de 6 de Abril, na redacção dada pela Lei n.º 44/85 de 13 de Setembro. Tais limites reportam-se a despesas com pessoal do quadro que não podem anualmente exceder 60% das receitas correntes do ano anterior e a despesas com pessoal em qualquer outra situação que não podem ultrapassar 25% do anterior limite.

Conforme definido pelo SATAPOCAL, e por observação ao classificador das receitas e despesas públicas definido pelo Decreto-Lei n.º 26/2002 de 14 de Fevereiro, relevam para o limite as despesas pagas pelo subagrupamento 01.01 – Remunerações certas e permanentes, ignorando-se então as despesas pagas pelos subagrupamentos 01.02 – Abonos variáveis ou eventuais e 01.03 – Segurança social.

No âmbito do apuramento dos limites estipulados nos pontos 9.1.1 e 9.1.2, foram consideradas as receitas correntes previsionais de 2007, em detrimento das receitas correntes do ano anterior, dado o referente ano ainda estar em curso.

#### 9.1.1 Limite dos encargos com pessoal do quadro

Quadro 35 – Limites dos encargos com pessoal do quadro

Designação	Valor
60 % das Receitas Correntes previstas p/2007	11.957.493,60 €
Despesas com pessoal do quadro	3.245.000,00 €
Capacidade de despesas com pessoal do quadro utilizada (%)	27,14
Capacidade de despesas com pessoal do quadro por utilizar (%)	72,86



Conforme disposto no quadro acima apresentado, apenas se prevê uma utilização de aproximadamente 27 % dos limites legais definidos para despesas com pessoal do quadro.

### 9.1.2 Limites dos encargos com pessoal fora do quadro

Quadro 36 – Limites dos encargos com pessoal fora do quadro

Designação	Valor
25 % dos limites definidos para despesas com pessoal do quadro	2.989.373,40 €
Despesas com pessoal em qualquer outra situação	357.600,00 €
Capacidade de despesas com pessoal em qualquer outra situação utilizada (%)	11,96
Capacidade de despesas com pessoal em qualquer outra situação por utilizar (%)	88,04

O quadro evidencia que no decurso do ano económico, apenas se prevê utilizar 12% da capacidade relacionada com as despesas com pessoal em qualquer outra situação.

### 9.2 Cumprimento ao limite da capacidade de endividamento

A nova Lei das Finanças Locais estabelece novos princípios orientadores em matéria de endividamento autárquico, redefinindo quer o conceito de endividamento, quer o modelo de apuramento dos limites.

Consequentemente, define-se que o montante de endividamento líquido municipal, o qual é compatível com o conceito transposto no SEC95, é equivalente à diferença entre a soma dos passivos, qualquer que seja a sua forma, incluindo nomeadamente os empréstimos contraídos, os contratos de locação financeira e as dívidas a fornecedores e a soma dos activos financeiros, nomeadamente o saldo de caixa, os depósitos em instituições financeiras e as aplicações de tesouraria. Para o cálculo deste limite, relevam ainda os montantes de endividamento líquido das entidades em que o município participa (proporcionalmente à sua participação), nomeadamente as associações de municípios e o sector empresarial local.



No âmbito do limite de endividamento líquido municipal, refere-se que o montante deste endividamento, em 31 de Dezembro de cada ano, não pode exceder 125% do montante das receitas provenientes dos impostos municipais, das participações do município no FEF, da parcela fixa no IRS e da participação nos resultados das entidades do sector empresarial local, relativas ao ano anterior. Já o limite geral dos empréstimos a médio e longo prazo refere que o montante em dívida não pode exceder, em 31 de Dezembro de cada ano, a soma do montante das receitas provenientes dos impostos municipais, das participações do município no FEF, da parcela fixa de participação no IRS, da participação nos resultados das entidades do sector empresarial local e da derrama, relativas ao ano anterior.

Desta forma, e a título meramente indicativo apresenta-se uma previsão dos limites de endividamento líquido e de médio longo prazo para o ano económico de 2008, os quais apenas poderão ser apurados com valor definitivo após o término do ano de 2007.

Quadro 37 – Previsão dos limites de endividamento municipal para 2008

	Designação	Montante (euros)	Observações
(1)	Imposto Municipal sobre Imóveis - 2007	3.360.977,34	receitas arrecadadas em 2007 (até à presente data) por conta dos impostos municipais
(2)	Imposto Municipal sobre Transmissões Onerosas de Imóveis - 2007	1.684.199,41	
(3)	Imposto Municipal sobre Veículos - 2007	517.646,04	
(4)	Contribuição Autárquica 2007	24.134,75	
(5)	SISA 2007	58.983,13	
(6)	Derrama	1.066.068,02	receitas arrecadadas em 2007 (até à presente data) a título de derrama sobre o IRC
(7)	Participação nos resultados das entidades do sector empresarial local	0,00	receitas arrecadadas em 2007 a título de participação nos resultados do SEL
(8)	Fundos Municipais OE/2007	10.182.543,00	Participação no FEF e IRS OE/2007
(9)	Total das receitas a considerar para efeitos dos limites de endividamento	16.894.551,69	(9) = Somatório de (1) a (8)
(10)	<b>Limite ao endividamento de curto prazo</b>	<b>1.689.455,17</b>	(10) = 10% x (9)
(11)	<b>Limite ao endividamento de médio e longo prazo</b>	<b>16.894.551,69</b>	(11) = 100% x (9)
(12)	<b>Limite ao endividamento líquido</b>	<b>21.118.189,61</b>	(12) = 125% x (9)



## **10. Grandes Opções do Plano (PPI e AMR) – 2008/2011**

### **10.1 – Grandes Opções do Plano (PPI e AMR) – 2008/2011**

---

ANEXO - E

### **10.2 – Plano Plurianual de Investimentos – 2008/2011**

---

ANEXO - F

### **10.3 – Actividade Mais Relevantes – 2008/2011**

---

ANEXO - G





## 10.4 – Códigos de Leitura

---

### **Formas realização:**

- (A) – Administração Directa;
- (E) – Empreitadas;
- (O) – Fornecimentos e Outras.

### **Fonte de financiamento:**

*(Projectos com financiamento externo à autarquia local)*

- (AC) – Administração Central;
- (AA) – Administração Autárquica;
- (FC) – Fundos Comunitários;

### **Fases de execução:**

- (0) – Acção não iniciada;
- (1) – Acção com projecto técnico;
- (2) – Acção adjudicada;
- (3) – Acção com execução física até 50%;
- (4) – Acção com execução física acima de 50%.
- (5) – Não é relevante o início e o fim

### **Responsáveis:**

- 01 – Órgãos da Autarquia
- 02 – Divisão Administrativa e Financeira
- 03 – Divisão de Planeamento e Desenvolvimento
- 04 – Divisão de Educação Desporto e Cultura
- 05 – Divisão de Ordenamento do Território
- 06 – Divisão de Ambiente
- 07 – Divisão de Obras Municipais
- 08 – Divisão de Estudos e Projectos
- 09 – Projecto Municipal de Sistemas de Informação, Qualidade, Formação e Inovação



## 11. Análise às Grandes Opções do Plano - 2008/2011

### 11.1 – Descrição

As Grandes Opções do Plano demonstram desde logo que ao objectivo “Instalações Municipais” são afectadas cerca de 19% das dotações previstas. Importa ainda destacar a afectação relativa à “Educação” (17%), Saneamento e Salubridade (15%) e Habitação e Urbanismo (13%).

Em termos particulares, no objectivo de “Instalações Municipais” destacam-se os projectos relativos ao novo Edifício Sede do Município e ao Edifício Multiusos em Cercal. Ao nível do “Saneamento e Salubridade”, assume particular relevância a Despoluição das Bacias Hidrográficas do Concelho, em particular as Redes de Bacia 47 (Seiça) e 51 (Alburitel), bem como a ampliação e remodelação de esgotos, particularmente em Fátima.

No que concerne ao objectivo “Educação”, destacam-se os projectos relativos ao Jardim de Infância de Atouguia, Jardim de Infância de Gondemaria, a aquisição e beneficiação do edifício dos Monfortinos em Fátima. Complementarmente será de reconhecer a expressividade das verbas relativas ao fornecimento de refeições no pré-escolar (400 mil euros), acordos de prolongamento de horário (300 mil euros), desenvolvimento de actividades de enriquecimento escolar (580 mil euros), serviço de vigilância no transporte escolar (450 mil euros), transporte escolar (750 mil euros), manutenção de espaços verdes nas escolas (100 mil euros) e as refeições no ensino básico (380 mil euros). Em 2008 e ainda no âmbito deste objectivo assume relevo a comparticipação do município no âmbito do PARES (377 mil euros), bem como a aquisição de viaturas de transporte escolar em sistema de locação financeira (135 mil euros). Em 2008 e 2009, este objectivo deverá ainda mais a sua representatividade no total das despesas previstas em GOP's, circunstância induzida pela previsão de um elevado volume de investimento ao nível dos equipamentos escolares.



## 11.2 – Resumo das Grandes Opções do Plano – 2008

### 11.2.1 – Quadro (Resumo das Grandes Opções do Plano – 2008)

Quadro 38 – Resumo das Grandes Opções do Plano – 2008

Uni: Euro

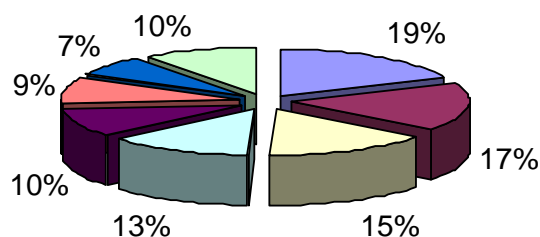
Código das GOP's		Designação	Dotações	
Obj.	Prog.		Valor	%
<b>01</b>		<b>Educação</b>	<b>5.767.600,00</b>	<b>16,80</b>
	001	Educação Pré-Escolar	2.213.850,00	6,45
	002	Ensino Básico	882.250,00	2,57
	003	Ensino Secundário e Profissional	664.000,00	1,93
	004	Ensino Superior	1.000,00	0,00
	005	Ações de Cooperação	2.006.500,00	5,84
<b>02</b>		<b>Cultura Desporto e Tempos Livres</b>	<b>3.436.850,00</b>	<b>10,01</b>
	001	Cultura	357.250,00	1,04
	002	Desporto e Lazer	2.964.600,00	8,63
	003	Património	115.000,00	0,33
<b>03</b>		<b>Acção Social</b>	<b>385.550,00</b>	<b>1,12</b>
	001	Acção Social	385.550,00	1,12
<b>04</b>		<b>Saúde</b>	<b>0,00</b>	<b>0,00</b>
<b>05</b>		<b>Habituação e Urbanismo</b>	<b>4.535.900,00</b>	<b>13,21</b>
	001	Habituação	16.000,00	0,05
	002	Planeamento Urbanístico	304.400,00	0,89
	003	Iluminação	962.400,00	2,80
	004	Urbanização	3.238.100,00	9,43
	005	Urbanismo Comercial	15.000,00	0,04
<b>06</b>		<b>Saneamento e Salubridade</b>	<b>5.148.500,00</b>	<b>14,99</b>
	001	Despoluição Bacias Hidrográficas do Concelho	2.758.000,00	8,03
	002	Resíduos Sólidos	2.348.500,00	6,84
	003	Higiene Pública	41.000,00	0,12
	004	Cemitérios	1.000,00	0,00
<b>07</b>		<b>Protecção Civil</b>	<b>396.100,00</b>	<b>1,15</b>
	001	Serviços Municipais de Protecção Civil	195.000,00	0,57
	002	Bombeiros	201.100,00	0,59
<b>08</b>		<b>Desenvolvimento Económico e Abast. Público</b>	<b>2.556.250,00</b>	<b>7,44</b>
	001	Água	374.000,00	1,09
	002	Energia	1.500,00	0,00
	003	Turismo	1.845.850,00	5,38
	004	Feiras e Mercados	70.000,00	0,20
	005	Apoio ao Tecido Empresarial	100.500,00	0,29
	006	Outras Acções de Desenvolvimento	159.400,00	0,46
	007	Ações de Cooperação	5.000,00	0,01
<b>09</b>		<b>Comunicações e Transportes</b>	<b>2.992.200,00</b>	<b>8,71</b>
	001	Rede Viária e Sinalização	2.709.700,00	7,89
	002	Transportes	282.500,00	0,82
<b>10</b>		<b>Defesa do Meio Ambiente</b>	<b>2.108.000,00</b>	<b>6,14</b>
	001	Parques e Jardins	658.500,00	1,92
	002	Protecção Ambiental	31.500,00	0,09
	003	Acção Integrada - Valourém	1.418.000,00	4,13



<b>11</b>	<b>Freguesias</b>	<b>593.500,00</b>	<b>1,73</b>
001	Apoios ao Investimento	212.500,00	0,62
002	Deleg. de Competências no âmbito de invest.	80.000,00	0,23
003	Apoio de despesas correntes	26.000,00	0,08
004	Deleg. de Competênc. no âmbito de desp. corrent.	275.000,00	0,80
<b>12</b>	<b>Instalações Municipais</b>	<b>6.420.700,00</b>	<b>18,70</b>
001	Edifícios	6.160.700,00	17,94
002	Medidas de Modernização e Eficiência	218.500,00	0,64
003	Outros investimentos	41.500,00	0,12
<b>TOTAL .....</b>		<b>34.341.150,00</b>	

### 11.2.2 – Gráfico (Resumo das Grandes Opções do Plano – 2008)

Gráfico 14 - Resumo das GOP's (2008)



■ Instalações Municipais	■ Educação
□ Saneamento e Salubridade	□ Habitação e Urbanismo
■ Cultura Desporto e Tempos Livres	■ Comunicação e Transportes
■ Desenvolvimento Económico e Abast. Público	■ Outros



### 11.3 – Quadro (Evolução das Grandes Opções do Plano – 2008/2011)

Quadro 39 – Evolução das Grandes Opções do Plano – 2008/2011

Código das GOP's		Designação	Dotações 2008		Dotações 2009		Dotações 2010		Dotações 2011	
Obj.	Prog.		Valor	%	Valor	%	Valor	%	Valor	%
<b>01</b>		<b>Educação</b>	<b>5.767.600,00</b>	<b>16,80</b>	<b>11.808.750,00</b>	<b>32,56</b>	<b>10.749.550,00</b>	<b>26,65</b>	<b>7.023.950,00</b>	<b>19,73</b>
	001	Educação Pré-Escolar	2.213.850,00	6,45	5.148.300,00	14,20	4.673.500,00	11,59	2.014.500,00	5,66
	002	Ensino Básico	882.250,00	2,57	3.639.750,00	10,04	3.018.250,00	7,48	1.912.750,00	5,37
	003	Ensino Secundário e Profissional	664.000,00	1,93	1.000.000,00	2,76	1.000.000,00	2,48	1.000.000,00	2,81
	004	Ensino Superior	1.000,00	0,00	1.000,00	0,00	1.000,00	0,00	1.000,00	0,00
	005	Acções de Cooperação	2.006.500,00	5,84	2.019.700,00	5,57	2.056.800,00	5,10	2.095.700,00	5,89
<b>02</b>		<b>Cultura Desporto e Tempos Livres</b>	<b>3.436.850,00</b>	<b>10,01</b>	<b>3.856.100,00</b>	<b>10,63</b>	<b>5.432.900,00</b>	<b>13,47</b>	<b>2.984.800,00</b>	<b>8,38</b>
	001	Cultura	357.250,00	1,04	397.200,00	1,10	637.100,00	1,58	652.100,00	1,83
	002	Desporto e Lazer	2.964.600,00	8,63	3.347.900,00	9,23	4.654.800,00	11,54	2.016.700,00	5,66
	003	Património	115.000,00	0,33	111.000,00	0,31	141.000,00	0,35	316.000,00	0,89
<b>03</b>		<b>Acção Social</b>	<b>385.550,00</b>	<b>1,12</b>	<b>591.550,00</b>	<b>1,63</b>	<b>355.500,00</b>	<b>0,88</b>	<b>60.500,00</b>	<b>0,17</b>
	001	Acção Social	385.550,00	1,12	591.550,00	1,63	355.500,00	0,88	60.500,00	0,17
<b>04</b>		<b>Saúde</b>	<b>0,00</b>	<b>0,00</b>	<b>0,00</b>	<b>0,00</b>	<b>0,00</b>	<b>0,00</b>	<b>0,00</b>	<b>0,00</b>
<b>05</b>		<b>Habituação e Urbanismo</b>	<b>4.535.900,00</b>	<b>13,21</b>	<b>1.727.000,00</b>	<b>4,76</b>	<b>4.897.300,00</b>	<b>12,14</b>	<b>3.770.500,00</b>	<b>10,59</b>
	001	Habituação	16.000,00	0,05	16.000,00	0,04	16.000,00	0,04	16.000,00	0,04
	002	Planeamento Urbanístico	304.400,00	0,89	346.700,00	0,96	60.000,00	0,15	50.000,00	0,14
	003	Iluminação	962.400,00	2,80	916.000,00	2,53	932.000,00	2,31	949.000,00	2,67
	004	Urbanização	3.238.100,00	9,43	448.300,00	1,24	3.889.300,00	9,64	2.755.500,00	7,74
	005	Urbanismo Comercial	15.000,00	0,04	0,00	0,00	0,00	0,00	0,00	0,00
<b>06</b>		<b>Saneamento e Salubridade</b>	<b>5.148.500,00</b>	<b>14,99</b>	<b>7.573.000,00</b>	<b>20,88</b>	<b>12.694.000,00</b>	<b>31,47</b>	<b>14.491.000,00</b>	<b>40,69</b>
	001	Despoluição Bacias Hidrográficas do Concelho	2.758.000,00	8,03	5.003.000,00	13,80	10.037.500,00	24,89	11.977.500,00	33,64
	002	Resíduos Sólidos	2.348.500,00	6,84	2.403.000,00	6,63	2.449.500,00	6,07	2.496.500,00	7,01
	003	Higiene Pública	41.000,00	0,12	166.000,00	0,46	206.000,00	0,51	16.000,00	0,04
	004	Cemitérios	1.000,00	0,00	1.000,00	0,00	1.000,00	0,00	1.000,00	0,00
<b>07</b>		<b>Protecção Civil</b>	<b>396.100,00</b>	<b>1,15</b>	<b>348.700,00</b>	<b>0,96</b>	<b>348.000,00</b>	<b>0,86</b>	<b>351.200,00</b>	<b>0,99</b>
	001	Serviços Municipais de Protecção Civil	195.000,00	0,57	140.600,00	0,39	141.200,00	0,35	141.800,00	0,40
	002	Bombeiros	201.100,00	0,59	208.100,00	0,57	206.800,00	0,51	209.400,00	0,59
<b>08</b>		<b>Desenvolvimento Económico e Abast. Público</b>	<b>2.556.250,00</b>	<b>7,44</b>	<b>2.111.000,00</b>	<b>5,82</b>	<b>1.006.700,00</b>	<b>2,50</b>	<b>1.117.100,00</b>	<b>3,14</b>
	001	Água	374.000,00	1,09	294.000,00	0,81	294.000,00	0,73	294.000,00	0,83
	002	Energia	1.500,00	0,00	1.500,00	0,00	1.500,00	0,00	1.500,00	0,00
	003	Turismo	1.845.850,00	5,38	1.487.000,00	4,10	379.000,00	0,94	85.500,00	0,24
	004	Feiras e Mercados	70.000,00	0,20	71.300,00	0,20	72.500,00	0,18	74.000,00	0,21
	005	Apoio ao Tecido Empresarial	100.500,00	0,29	102.000,00	0,28	103.700,00	0,26	505.300,00	1,42
	006	Outras Acções de Desenvolvimento	159.400,00	0,46	150.200,00	0,41	151.000,00	0,37	151.800,00	0,43
	007	Acções de Cooperação com o Exterior	5.000,00	0,01	5.000,00	0,01	5.000,00	0,01	5.000,00	0,01
<b>09</b>		<b>Comunicações e Transportes</b>	<b>2.992.200,00</b>	<b>8,71</b>	<b>5.368.500,00</b>	<b>14,80</b>	<b>2.138.500,00</b>	<b>5,30</b>	<b>4.162.500,00</b>	<b>11,69</b>
	001	Rede Viária e Sinalização	2.709.700,00	7,89	5.286.000,00	14,58	2.056.000,00	5,10	4.080.000,00	11,46
	002	Transportes	282.500,00	0,82	82.500,00	0,23	82.500,00	0,20	82.500,00	0,23



<b>10</b>	<b>Defesa do Meio Ambiente</b>	<b>2.108.000,00</b>	<b>6,14</b>	<b>743.500,00</b>	<b>2,05</b>	<b>732.000,00</b>	<b>1,81</b>	<b>746.500,00</b>	<b>2,10</b>
001	Parques e Jardins	658.500,00	1,92	662.000,00	1,83	675.500,00	1,67	690.000,00	1,94
002	Protecção Ambiental	31.500,00	0,09	81.500,00	0,22	56.500,00	0,14	56.500,00	0,16
003	Acção Integrada - Valourém	1.418.000,00	4,13	0,00	0,00	0,00	0,00	0,00	0,00
<b>11</b>	<b>Freguesias</b>	<b>593.500,00</b>	<b>1,73</b>	<b>631.000,00</b>	<b>1,74</b>	<b>581.000,00</b>	<b>1,44</b>	<b>581.000,00</b>	<b>1,63</b>
001	Apoios ao Investimento	212.500,00	0,62	250.000,00	0,69	200.000,00	0,50	200.000,00	0,56
002	Deleg. de Competências no âmbito de invest.	80.000,00	0,23	80.000,00	0,22	80.000,00	0,20	80.000,00	0,22
003	Apoio de despesas correntes	26.000,00	0,08	26.000,00	0,07	26.000,00	0,06	26.000,00	0,07
004	Deleg. de Competênc. no âmbito de desp. corrent.	275.000,00	0,80	275.000,00	0,76	275.000,00	0,68	275.000,00	0,77
<b>12</b>	<b>Instalações Municipais</b>	<b>6.420.700,00</b>	<b>18,70</b>	<b>1.504.000,00</b>	<b>4,15</b>	<b>1.399.000,00</b>	<b>3,47</b>	<b>320.000,00</b>	<b>0,90</b>
001	Edifícios	6.160.700,00	17,94	1.244.000,00	3,43	1.139.000,00	2,82	60.000,00	0,17
002	Medidas de Modernização e Eficiência	218.500,00	0,64	218.500,00	0,60	218.500,00	0,54	218.500,00	0,61
003	Outros investimentos	41.500,00	0,12	41.500,00	0,11	41.500,00	0,10	41.500,00	0,12
<b>TOTAL</b>		<b>34.341.150,00</b>		<b>36.263.100,00</b>		<b>40.334.450,00</b>		<b>35.609.050,00</b>	

## 11.4 – Comparação das dotações previstas em GOP's – 2006/2008

### 11.4.1 – Quadro (Comparação das dotações previstas em GOP's – 2006 a 2008

Quadro 40 – Comparação das dotações previstas em GOP's – 2006 a 2008 a preços correntes

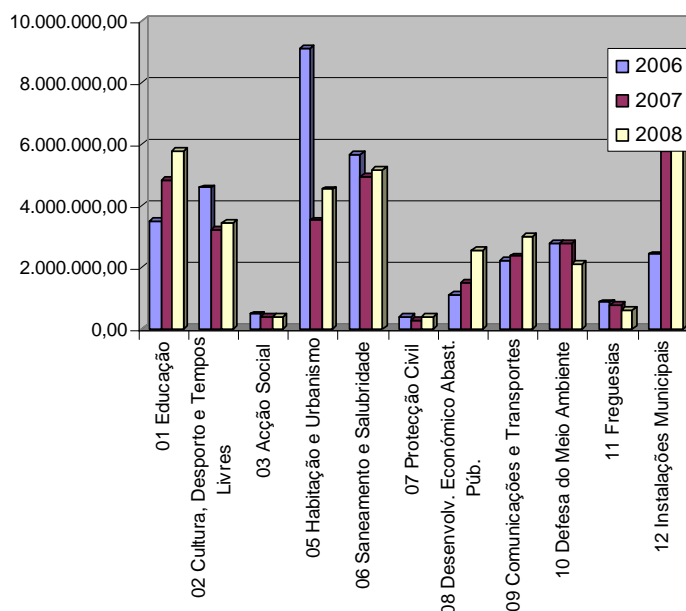
	2006	2007	Var. Abs.	Var. (%)	2008	Var. Abs.	Var. (%)
01 Educação	3.513.700,00	4.835.500,00	1.321.800,00	37,62	5.767.600,00	932.100,00	19,28
02 Cultura, Desporto e Tempos Livres	4.583.350,00	3.219.650,00	-1.363.700,00	-29,75	3.436.850,00	217.200,00	6,75
03 Acção Social	462.500,00	372.000,00	-90.500,00	-19,57	385.550,00	13.550,00	3,64
05 Habitação e Urbanismo	9.097.460,00	3.530.000,00	-5.567.460,00	-61,20	4.535.900,00	1.005.900,00	28,50
06 Saneamento e Salubridade	5.657.000,00	4.955.250,00	-701.750,00	-12,40	5.148.500,00	193.250,00	3,90
07 Protecção Civil	397.600,00	286.100,00	-111.500,00	-28,04	396.100,00	110.000,00	38,45
08 Desenvol. Económico Abast. Púb.	1.106.525,00	1.484.000,00	377.475,00	34,11	2.556.250,00	1.072.250,00	72,25
09 Comunicações e Transportes	2.230.750,00	2.362.000,00	131.250,00	5,88	2.992.200,00	630.200,00	26,68
10 Defesa do Meio Ambiente	2.787.500,00	2.774.100,00	-13.400,00	-0,48	2.108.000,00	-666.100,00	-24,01
11 Freguesias	863.000,00	755.000,00	-108.000,00	-12,51	593.500,00	-161.500,00	-21,39
12 Instalações Municipais	2.412.000,00	5.760.250,00	3.348.250,00	138,82	6.420.700,00	660.450,00	11,47
<b>TOTAIS</b>	<b>33.111.385,00</b>	<b>30.333.850,00</b>	<b>-2.777.535,00</b>	<b>-8,39</b>	<b>34.341.150,00</b>	<b>4.007.300,00</b>	<b>13,2</b>

Uni: Euro

### 11.4.2 – Gráfico – Comparação das dotações previstas em GOP's - 2006 a 2008



Gráfico 15 - Comparação das dotações previstas em GOP's - 2006 a 2008



## 11.5 – Comparação das dotações previstas em PPI – 2006 a 2008

### 11.5.1 – Quadro – Comparação das dotações previstas em PPI – 2006 a 2008

Quadro 41 – Comparação das dotações previstas em PPI – 2006 a 2008 a p.c.

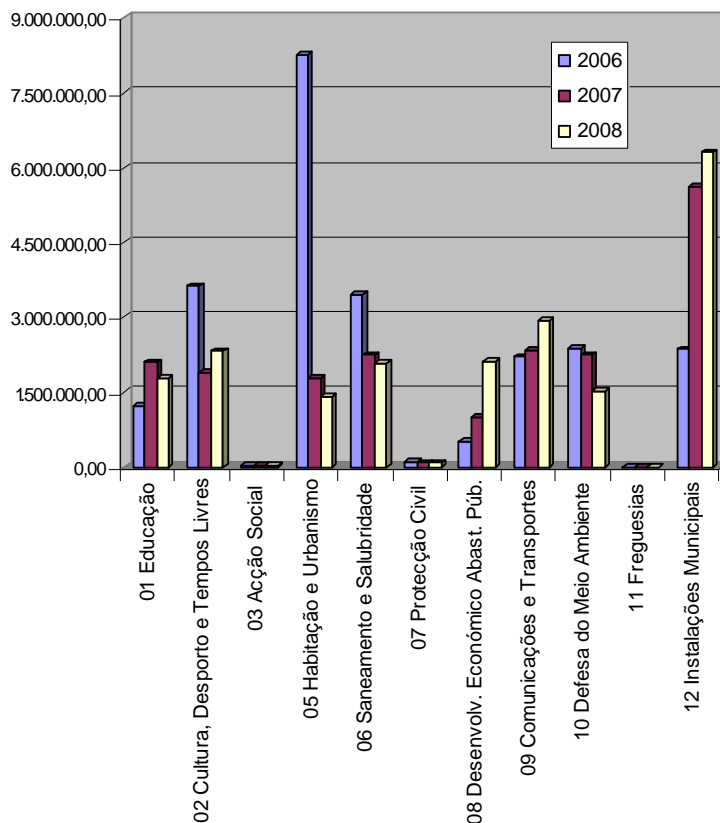
Uni: Euro

	2006	2007	Var. Abs.	Var. (%)	2008	Var. Abs.	Var. (%)
01 Educação	1.224.500,00	2.094.000,00	869.500,00	71,01	1.781.550,00	-312.450,00	-14,92
02 Cultura, Desporto e Tempos Livres	3.631.000,00	1.887.000,00	-1.744.000,00	-48,03	2.328.100,00	441.100,00	23,38
03 Acção Social	25.000,00	25.500,00	500,00	2,00	25.000,00	-500,00	-1,96
05 Habitação e Urbanismo	8.269.210,00	1.781.000,00	-6.488.210,00	-78,46	1.408.800,00	-372.200,00	-20,90
06 Saneamento e Salubridade	3.446.500,00	2.244.250,00	-1.202.250,00	-34,88	2.085.500,00	-158.750,00	-7,07
07 Protecção Civil	100.000,00	87.000,00	-13.000,00	-13,00	90.000,00	3.000,00	3,45
08 Desenvolv. Económico Abast. Púb.	519.000,00	1.002.000,00	483.000,00	93,06	2.129.600,00	1.127.600,00	112,53
09 Comunicações e Transportes	2.215.750,00	2.344.500,00	128.750,00	5,81	2.940.700,00	596.200,00	25,43
10 Defesa do Meio Ambiente	2.369.500,00	2.252.100,00	-117.400,00	-4,95	1.520.500,00	-731.600,00	-32,49
11 Freguesias	0,00	0,00	0,00	--	0,00	0,00	--
12 Instalações Municipais	2.363.500,00	5.628.250,00	3.264.750,00	138,13	6.300.700,00	672.450,00	11,95
<b>TOTAIS</b>	<b>24.163.960,00</b>	<b>19.345.600,00</b>	<b>-4.818.360,00</b>	<b>-19,94</b>	<b>20.610.450,00</b>	<b>1.264.850,00</b>	<b>6,5</b>



### 11.5.2 – Gráfico – Comparação das dotações previstas em PPI – 2006 a 2008

Gráfico 16 - Comparação das dotações previstas em PPI - 2006 a 2008



### 11.6 – Comparação das dotações previstas em AMR – 2006 a 2008

#### 11.6.1 – Quadro – Comparação das dotações previstas em AMR's – 2006 a 2008





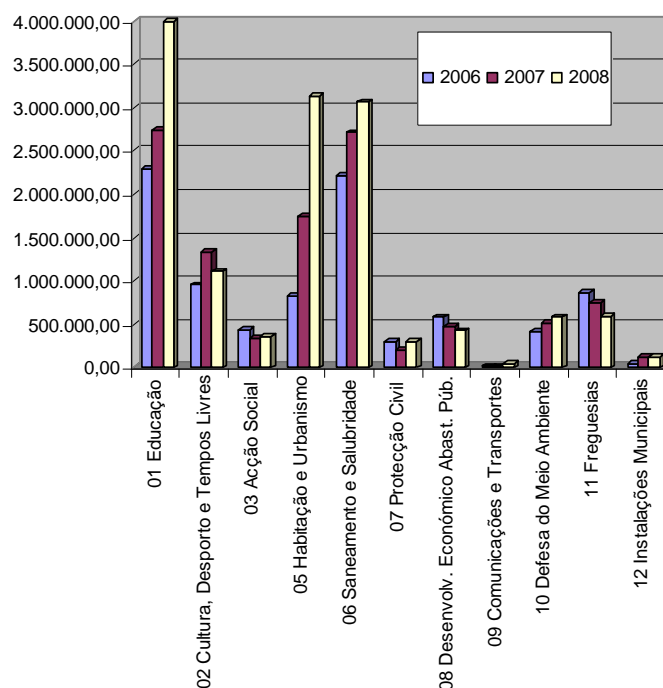
Quadro 42 – Comparação das dotações previstas em AMR's – 2006 a 2008 a p.c.

Un: Euro

	2006	2007	Var. Abs.	Var. (%)	2008	Var. Abs.	Var. (%)
01 Educação	2.289.200,00	2.741.500,00	452.300,00	19,76	3.986.050,00	1.244.550,00	45,40
02 Cultura, Desporto e Tempos Livres	952.350,00	1.332.650,00	380.300,00	39,93	1.108.750,00	-223.900,00	-16,80
03 Acção Social	437.500,00	346.500,00	-91.000,00	-20,80	360.550,00	14.050,00	4,05
05 Habitação e Urbanismo	828.250,00	1.749.000,00	920.750,00	111,17	3.127.100,00	1.378.100,00	78,79
06 Saneamento e Salubridade	2.210.500,00	2.711.000,00	500.500,00	22,64	3.063.000,00	352.000,00	12,98
07 Protecção Civil	297.600,00	199.100,00	-98.500,00	-33,10	306.100,00	107.000,00	53,74
08 Desenvol. Económico Abast. Púb.	587.525,00	482.000,00	-105.525,00	-17,96	426.650,00	-55.350,00	-11,48
09 Comunicações e Transportes	15.000,00	17.500,00	2.500,00	16,67	51.500,00	34.000,00	194,29
10 Defesa do Meio Ambiente	418.000,00	522.000,00	104.000,00	24,88	587.500,00	65.500,00	12,55
11 Freguesias	863.000,00	755.000,00	-108.000,00	-12,51	593.500,00	-161.500,00	-21,39
12 Instalações Municipais	48.500,00	132.000,00	83.500,00	172,16	120.000,00	-12.000,00	-9,09
<b>TOTAIS</b>	<b>8.947.425,00</b>	<b>10.988.250,00</b>	<b>2.040.825,00</b>	<b>22,81</b>	<b>13.730.700,00</b>	<b>2.742.450,00</b>	<b>24,96</b>

11.6.2 – Gráfico – Comparação das dotações previstas em AMR's – 2006 a 2008

Gráfico 17 - Comparação das dotações previstas em AMR's - 2006 a 2008





## 11.7 – Quadro (Repartição de verbas por Freguesia visando a conservação da rede viária)

Quadro 43 – Repartição de Verbas por Freguesia visando a conservação da rede viária

Uni: Euro

FREGUESIAS	POPUL. RESID.	ÁREA (ha)	35% (por freguesia)	35% (razão nº de habitantes)	30% (razão directa da área)	TOTAL A ATRIBUIR (em Euros)
ALBURITEL	1.163	1.150	5.468,75	2.201,89	2.073,37	9.744
ATOUGUIA	2.460	1.946	5.468,75	4.657,48	3.507,60	13.634
CASAL DOS BERNARDOS	1.041	2.302	5.468,75	1.970,91	4.148,55	11.588
CAXARIAS	2.234	1.822	5.468,75	4.229,60	3.283,37	12.982
CERCAL	896	773	5.468,75	1.696,38	1.392,76	8.558
ESPITE	1.275	1.970	5.468,75	2.413,94	3.549,95	11.433
FÁTIMA	10.302	7.189	0,00	19.504,61	12.957,92	32.463
FORMIGAIS	444	1.211	5.468,75	840,62	2.182,78	8.492
FREIXIANDA	2.792	3.123	5.468,75	5.286,05	5.629,10	16.384
GONDEMARIA	1.280	878	5.468,75	2.423,40	1.582,92	9.475
MATAS	1.052	1.324	5.468,75	1.991,73	2.386,82	9.847
N. S. DA PIEDADE	6.712	2.066	0,00	12.707,72	3.722,99	16.431
N. S. DAS MISERICÓDIAS	5.207	4.060	5.468,75	9.858,33	7.318,37	22.645
OLIVAL	2.159	2.129	5.468,75	4.087,60	3.837,81	13.394
RIBEIRA DO FÁRRIO	900	2.004	5.468,75	1.703,96	3.612,14	10.785
RIO DE COUROS	2.136	2.102	5.468,75	4.044,05	3.788,60	13.301
SEIÇA	2.253	2.463	5.468,75	4.265,57	4.438,93	14.173
URQUEIRA	1.910	3.099	5.468,75	3.616,17	5.586,02	14.671
<b>TOTAIS.....</b>	<b>46.216</b>	<b>41.610</b>	<b>87.500</b>	<b>87.500</b>	<b>75.000</b>	<b>250.000</b>

Fonte da informação estatística (população e área): INE



## 12. Encargos com empréstimos

### 12.1 – Quadro – Encargos anuais a satisfazer com a liquidação de empréstimos

Quadro 44 – Mapa dos encargos anuais a satisfazer com a liquidação de empréstimos

(Unidade: Euro)

Data	FINALIDADE	NºEmprest.	Ent. Cred.	Capital	Prazo de amort.	Anos de corridos	Anos que faltam	Encargos do ano		Capital em dívida		Observ.
								Amortização	Juros	31-12-2007	31-12-2008	
20-05-1998	Renegociação dos Emp: 002/287, 003/087, 005/787 e 012/987	003/087/0019	C.G.D.	1.824.562,18	10	9	1	97.220,25	2.262,93	97.220,25	0,00	
07-01-1997	Abast. Água (Fátima Sector Sul - Freguesia de Matas)	019/787/019	C.G.D.	341.213,03	12	10	2	38.711,04	2.120,97	58.684,60	19.973,56	b)
15-07-1998	Abast. Água (C. Bernardos, Caxarias, Urqueira, ...)	020/087/0019	C.G.D.	190.655,52	15	9	6	14.246,93	3.969,83	95.185,25	80.938,32	b)
15-07-1998	Saneamentos (Bacia do Alto Nabão, Ribeira de Seiça, ...)	021/987/0019	C.G.D.	970.860,23	15	9	6	75.089,35	20.892,76	501.679,74	426.590,39	b)
21-08-1998	Equipamentos (Esc. Profissional, Centro de Negócios, ...)	022/787/0019	C.G.D.	3.293.376,80	15	9	6	252.241,73	74.377,14	1.695.087,16	1.442.845,43	
10-03-1999	Saneamentos (Bacia 50 - 1ª Fase Caxarias)	024/387/0019	C.G.D.	172.544,17	15	9	6	12.606,33	3.896,82	92.338,23	79.731,90	b)



23-12-1999	Saneamento (Redes de Freixanda)	025/187/0019	C.G.D.	138.172,01	15	9	6	9.931,39	3.421,57	79.213,69	69.282,30	b)
13-12-1999	Empréstimo Investimentos - Plano de Combate á Sinistralidade	0253692-830-001/0665	B.P.I	3.740.984,00	15	7	8	279.799,59	112.430,31	2.620.363,23	2.340.563,64	
11-01-2001	Empréstimo Investimento - Construção Equipamentos de utilização colectiva	803294/94	C.C.A M.L.	4.987.979,00	15	7	8	364.411,76	167.389,85	3.710.538,25	3.346.126,49	
21-08-2001	Rep. dos prejuízos resultantes das intempéries-Nov.2000 e Nov/2001	000178/178/19	C.G.D.	3.027.952,64	20	7	13	140.212,96	106.776,23	2.550.896,94	2.410.683,98	b)
14-08-2002	Investimento DTL	9015/000570/187/0019	C.G.D.	780.783,06	20	6	14	34.049,86	39.284,53	737.312,09	703.262,23	
13-11-2003	Estádio Municipal de Fátima	0253692-830-002	BPI	1.039.167,00	20	3	17	47.183,89	55.596,76	1.039.167,00	991.983,11	
26-12-2003	Construção da Sala Polivalente do Pinheiro e do Alqueidão	1496	BES	150.943,00	15	4	11	12.578,60	6.984,28	138.694,42	126.115,82	
30-09-2004	Projecto Valourém (Mercado Municipal, Parque Linear e Casa dos Magistrados)	9140/000160/687/0019	CGD	1.135.607,00	20	3	17	43.564,19	58.690,53	1.124.490,54	1.080.926,35	
20-12-2005	Redes de Saneamento da Bacia 47 (Seiça) - sub-bacias 1 a 6 A, Bacia 51- sub bacia 9 (parte)	9015/002061/187/0019	CGD	912.776,42	20	3	17	0,00	46.207,06	912.776,42	912.776,42	b)

Documentos Previsionais (2008)



12-10-2006	Const. J.I. Gondemaria, Atouguia, Urqueira e Const. do Edifício Misto em CercaI	15698	BES	1.570.752,00	20	1	19	0,00	73.338,42		1.570.752,00	a)
<b>TOTAL</b>				<b>24.278.328,06</b>				<b>1.421.847,87</b>	<b>777.639,99</b>	<b>15.453.647,81</b>	<b>15.602.551,94</b>	

a) Para efeitos de cálculos considerou-se, para o ano económico de 2008, o empréstimo como totalmente utilizado

b) Empréstimos incluídos nas excepções ao endividamento



### 13. Documentos de Encerramento e Aprovação

#### 13.1 – Encerramento dos Documentos Previsionais para o ano Económico de 2008

## TERMO DE ENCERRAMENTO

O Orçamento do Município de Ourém importa, tanto na receita como na despesa em Quarenta e Sete Milhões, Novecentos e Vinte e Dois Mil e Duzentos Euros, incluindo as Grandes Opções do Plano que importam em Trinta e Quatro Milhões, Trezentos e Quarenta e Um Mil, Cento e Cinquenta Euros no ano de 2008 e em Cento e Oitenta e Sete Milhões, Seiscentos e Cinquenta e Oito Mil, Setecentos e Sessenta Euros no quadriénio 2008/2011.

Este documento é composto por 111 folhas e anexos, sendo estes últimos constituídos por:

- Capa de uma folha;
- Anexo A – composto por uma capa e por 21 folhas;
- Anexo B – composto por uma capa e por 8 folhas;
- Anexo C – composto por uma capa e por 1 folha;
- Anexo D – composto por uma capa e por 1 folha;
- Anexo E – composto por uma capa e por 25 folhas;
- Anexo F – composto por uma capa e por 18 folhas;
- Anexo G – composto por uma capa e por 11 folhas;

As folhas incluídas neste documento, seus anexos e o termo de aprovação final, estão devidamente numeradas e rubricadas pelos membros da Câmara Municipal.

A Câmara Municipal \_\_\_\_\_ este documento na reunião ordinária realizada no dia \_\_\_ de Novembro de 2007 e será presente à reunião ordinária da Assembleia Municipal a realizar no dia \_\_\_ de Dezembro de 2007.

A Câmara Municipal (1)

\_\_\_\_\_  
\_\_\_\_\_  
\_\_\_\_\_

\_\_\_\_\_  
\_\_\_\_\_  
\_\_\_\_\_

(1) Rubricar também as folhas.



## 13.2 – Aprovação Final

---

### **TERMO DE APROVAÇÃO FINAL**

O Documentos Previsionais que antecedem (Orçamento e Grandes Opções do Plano) mereceram aprovação por (1) \_\_\_\_\_, da Assembleia Municipal em sua sessão ordinária do dia \_\_\_\_ de Dezembro de 2007.

O PRESIDENTE DA ASSEMBLEIA

\_\_\_\_\_

O 1º Secretário,

\_\_\_\_\_

O 2º Secretário,


\_\_\_\_\_

(1) - Unanimidade ou maioria.



**MUNICÍPIO DE OUREM**

# **ANEXOS**







**Anexo – A**  
**Orçamento da Receita e da Despesa**

Município de Ourém

**ORÇAMENTO PARA O ANO 2008 - Receita**

<b>Código</b>	<b>Designação</b>	<b>Montante</b>
Class. Económica		€
<b>01</b>	<b>Impostos directos</b>	
0102	Outros	
010202	Imposto municipal sobre imóveis	3.127.200
010203	Imposto único de circulação	598.300
010204	Imposto municipal sobre transm. onerosas imóveis	1.931.900
010205	Derrama	799.000
010207	Impostos abolidos	
01020701	Contribuição autárquica	91.000
01020702	Imposto municipal de sisa	95.500
01020703	Imposto municipal sobre veículos	100
01020799	Outros impostos abolidos	50
010299	Impostos directos diversos	50
<b>02</b>	<b>Impostos indirectos</b>	
0202	Outros	
020206	Impostos indirectos específicos das autarq.localis	
02020601	Mercados e feiras	6.500
02020602	Loteamentos e obras	506.400
02020603	Ocupação da via pública	350
02020605	Publicidade	36.900
02020606	Saneamento	
0202060601	Conservação	82.900
0202060602	Tratamento	30.000
02020607	Utilização da rede viária municipal	100
02020699	Outros	
0202069901	TMDP	11.200
0202069902	TDFTH	3.700
0202069903	Gestão de veículos	100
0202069904	Gestão florestal	100
0202069905	Emolumentos notariais	800
0202069906	Certidões	1.800
0202069907	Autenticação documental	1.500
0202069908	Plantas topográficas	6.700
0202069909	Taxis	650
0202069910	Licenciamento especial de ruído	1.400
0202069911	Fogueiras e queimadas	100
0202069912	Elevadores	10.800
0202069913	Instalações de armaz. e abastecimento de combust.	4.000

Município de Ourém

**ORÇAMENTO PARA O ANO 2008 - Receita**

<b>Código</b>	<b>Designação</b>	<b>Montante</b>
Class. Económica		€
0202069914	Máquinas de diversão	8.100
0202069915	Inertes - Ressarcimento de prejuízos causados	100
0202069916	Espectáculos e divertimentos públicos	3.000
0202069999	Outros	40.000
<b>04</b>	<b>Taxas, multas e outras penalidades</b>	
0401	Taxas	
040123	Taxas específicas das autarquias locais	
04012301	Mercados e feiras	138.800
04012302	Loteamentos e obras	597.400
04012303	Ocupação da via pública	1.300
04012305	Caça, uso e porte de arma	5.200
04012306	Saneamento	
0401230601	Conservação	270.800
0401230602	Tratamento	90.600
04012399	Outras	
0401239901	TDFTH	1.200
0401239902	Gestão de licenças de condução	15.500
0401239903	Gestão de veículos	6.700
0401239904	Gestão florestal	100
0401239905	Emolumentos notariais	1.400
0401239906	Certidões	6.800
0401239907	Autenticação documental	10.700
0401239908	Plantas topográficas	47.000
0401239909	Taxis	800
0401239910	Licenciamento especial de ruído	300
0401239911	Fogueiras e queimadas	100
0401239912	Elevadores	3.500
0401239913	Instalações de armaz. e abastecimento de combust.	2.000
0401239914	Máquinas de diversão	500
0401239915	Guarda nocturno	100
0401239999	Outras	21.100
0402	Multas e outras penalidades	
040201	Juros de mora	11.500
040202	Juros compensatórios	11.700
040204	Coimas e penalidades por contra-ordenações	50.900
040299	Multas e penalidades diversas	100
<b>05</b>	<b>Rendimentos da propriedade</b>	

Município de Ourém

**ORÇAMENTO PARA O ANO 2008 - Receita**

<b>Código</b>	<b>Designação</b>	<b>Montante</b>
Class. Económica		€
0501	Juros-Sociedades e quase-socied.não financeiras	
050101	Públicas	100
050102	Privadas	100
0502	Juros-Sociedades financeiras	
050201	Bancos e outras instituições financeiras	20.000
050202	Companhias de seguros e fundos de pensões	100
0503	Juros-Administrações Públicas	
050301	Administração central-Estado	100
050302	Administração central-Serviços e fundos autónomos	100
050304	Administração local-Continente	100
0505	Juros-Famílias	100
0507	Dividend.partic.lucros socied.quase-soc.nãofinanc.	
050701	Empresas públicas	100
050702	Empresas públicas municipais e intermunicipais	100
050703	Empresas privadas	100
050799	Outras	5.000
0509	Participações nos lucros de administ. públicas	
050901	Associações de municípios	100
050999	Outras	100
0510	Rendas	
051001	Terrenos	20.750
051002	Activos no subsolo	100
051003	Habitacões	100
051004	Edifícios	100
051005	Bens de domínio público	1.240.000
051099	Outros	100
<b>06</b>	<b>Transferências correntes</b>	
0601	Sociedades e quase-sociedades não financeiras	
060101	Públicas	
06010101	Empresas públicas	100
06010102	Empresas públicas municipais e intermunicipais	100
06010199	Outras	100
060102	Privadas	100
0603	Administração central	
060301	Estado	
06030101	Fundo de Equilíbrio Financeiro	5.917.783
06030102	Fundo Social Municipal	653.783

Município de Ourém

**ORÇAMENTO PARA O ANO 2008 - Receita**

<b>Código</b>	<b>Designação</b>	<b>Montante</b>
Class. Económica		<b>€</b>
06030103	Participação no IRS	844.801
06030199	Outras	
0603019901	Acordos de colaboração do ensino Pré-Escolar	800.000
0603019902	Transportes escolares	130.000
0603019903	Comparticipação - Ensino do Inglês	543.000
0603019904	Comparticipação - Refeições do Ensino Básico	208.800
0603019999	Outros	25.000
060306	Estado-Particip.comunit.projectos co-financiados	
06030601	POSI	100
06030602	Programa Leader	100
06030603	Programa Agris	100
06030604	FORAL	100
06030699	Outros	100
060307	Serviços e fundos autónomos	100
060309	Serv.fund.autón.-Subsist.prot.famíl.polít.act.EFP	20.000
0605	Administração local	
060501	Continente	100
0606	Segurança social	
060601	Sistemas de solidariedade e segurança social	25.000
060604	Outras transferências	100
0607	Instituições sem fins lucrativos	
060701	Instituições sem fins lucrativos	102.000
0608	Famílias	
060801	Famílias	
06080101	Comparticipação dos alunos - transportes escolares	142.000
06080199	Outros	100
0609	Resto do mundo	
060901	União Europeia-Instituições	100
060904	União Europeia-Países membros	100
060905	Países terceiros e organizações internacionais	100
<b>07</b>	<b>Venda de bens e serviços correntes</b>	
0701	Venda de bens	
070101	Material de escritório	100
070102	Livros e documentação técnica	34.100
070103	Publicações e impressos	100
070104	Fardamentos e artigos pessoais	100
070105	Bens inutilizados	100

Município de Ourém

**ORÇAMENTO PARA O ANO 2008 - Receita**

<b>Código</b>	<b>Designação</b>	<b>Montante</b>
Class. Económica		€
070106	Produtos agrícolas e pecuários	1.800
070107	Produtos alimentares e bebidas	100
070108	Mercadorias	100
070109	Matérias de consumo	100
070110	Desperdícios, resíduos e refugos	300
070111	Produtos acabados e intermédios	100
070199	Outros	1.100
0702	Serviços	
070201	Aluguer de espaços e equipamentos	1.700
070203	Vistorias e ensaios	100
070204	Serviços de laboratório	100
070205	Actividades de saúde	100
070206	Reparações	100
070207	Alimentação e alojamento	100
070208	Serv.sociais,recreativos,culturais e de desporto	
07020801	Serviços sociais	100
07020802	Serviços recreativos	100
07020803	Serviços culturais	8.400
07020804	Serviços desportivos	9.700
070209	Serviços específicos das autarquias	
07020901	Saneamento	297.800
07020902	Resíduos sólidos	861.000
07020903	Transportes colectivos de pessoas e mercadorias	10.500
07020904	Trabalhos por conta de particulares	85.000
07020905	Cemitérios	22.800
07020906	Mercados e feiras	5.900
07020907	Parques de estacionamento	37.900
07020999	Outros	5.600
070299	Outros	4.800
0703	Rendas	
070301	Habitações	500
070302	Edifícios	86.500
<b>08</b>	<b>Outras receitas correntes</b>	
0801	Outras	
080199	Outras	
08019901	Indemniz.por deterior,roubo extravio bens patrim.	1.000
08019902	Indem.estrag.prov.outrém viat.outr.equip.aut.local	1.000

Município de Ourém

**ORÇAMENTO PARA O ANO 2008 - Receita**

<b>Código</b>	<b>Designação</b>	<b>Montante</b>
Class. Económica		€
08019903	IVA reembolsado	100
08019999	Diversas	
0801999901	Reembolso de despesas com encargos de instalações	65.000
0801999902	Reembolso de remunerações	10.000
0801999903	Indemniz. por baixa média ou acidentes de trabalho	25.000
0801999999	Outras	25.000
Total das Receitas Correntes:		21.001.517
<b>09</b>	<b>Venda de bens de investimento</b>	
0901	Terrenos	
090101	Sociedades e quase-sociedades não financeiras	100
090102	Sociedades financeiras	1.000.000
090103	Admin.Pública-Admin.central-Estado	100
090104	Admin.pública-Admin.central-Serv.fundos autónomos	100
090106	Admin.Pública-Admin.local-Continente	100
090108	Admin.Pública-Segurança social	100
090109	Instituições sem fins lucrativos	1.875.000
090110	Famílias	100
0902	Habitações	
090201	Sociedades e quase-sociedades não financeiras	100
090202	Sociedades financeiras	100
090203	Admin.Pública-Admin.central-Estado	100
090204	Admin.pública-Admin.central-Serv.fundos autónomos	100
090206	Admin.Pública-Admin.local-Continente	100
090208	Admin.Pública-Segurança social	100
090209	Instituições sem fins lucrativos	100
090210	Famílias	100
0903	Edifícios	
090301	Sociedades e quase-sociedades não financeiras	100
090302	Sociedades financeiras	4.500.000
090303	Admin.Pública-Admin.central-Estado	100
090304	Admin.pública-Admin.central-Serv.fundos autónomos	100
090306	Admin.Pública-Admin.local-Continente	100
090308	Admin.Pública-Segurança social	100
090309	Instituições sem fins lucrativos	5.625.000
090310	Famílias	500.000
0904	Outros bens de investimento	
090401	Sociedades e quase-sociedades não financeiras	

Município de Ourém

**ORÇAMENTO PARA O ANO 2008 - Receita**

<b>Código</b>	<b>Designação</b>	<b>Montante</b>
Class. Económica		€
09040101	Equipamento de transporte	100
09040102	Maquinaria e equipamento	100
09040103	Outros	100
090402	Sociedades financeiras	
09040201	Equipamento de transporte	100
09040202	Maquinaria e equipamento	100
09040203	Outros	100
090403	Admin.Pública-Admin.central-Estado	
09040301	Equipamento de transporte	100
09040302	Maquinaria e equipamento	100
09040303	Outros	100
090404	Admin.pública-Admin.central-Serv.fundos autónomos	
09040401	Equipamento de transporte	100
09040402	Maquinaria e equipamento	100
09040403	Outros	100
090406	Admin.Pública-Admin.local-Continente	
09040601	Equipamento de transporte	100
09040602	Maquinaria e equipamento	100
09040603	Outros	100
090408	Administração Pública-Segurança social	
09040801	Equipamento de transporte	100
09040802	Maquinaria e equipamento	100
09040803	Outros	100
090409	Instituições sem fins lucrativos	
09040901	Equipamento de transporte	100
09040902	Maquinaria e equipamento	100
09040903	Outros	100
090410	Famílias	
09041001	Equipamento de transporte	100
09041002	Maquinaria e equipamento	100
09041003	Outros	100
090411	Resto do Mundo-União Europeia	
09041101	Equipamento de transporte	100
09041102	Maquinaria e equipamento	100
09041103	Outros	100
090412	Resto Mundo-Países terceiros e organiz.internac.	
09041201	Equipamento de transporte	100



Município de Ourém

**ORÇAMENTO PARA O ANO 2008 - Receita**

<b>Código</b>	<b>Designação</b>	<b>Montante</b>
Class. Económica		€
09041202	Maquinaria e equipamento	100
09041203	Outros	100
<b>10</b>	<b>Transferências de capital</b>	
1001	Sociedades e quase-sociedades não financeiras	
100101	Públicas	
10010101	Empresas públicas	100
10010102	Empresas públicas municipais e intermunicipais	100
10010199	Outras	100
100102	Privadas	100
1002	Sociedades financeiras	
100201	Bancos e outras instituições financeiras	100
100202	Companhias de seguros e fundos de pensões	100
1003	Administração central	
100301	Estado	
10030101	Fundo de Equilíbrio Financeiro	3.945.188
10030104	Cooperação Técnica e Financeira	400.000
10030199	Outras	100
100307	Estado-Particip.comunitária project.co-financiados	
10030701	PORLVT	3.000.000
10030702	URBCOM	100
10030703	POSI	100
10030704	Programa Leader	230.000
10030705	PRODEP	100
10030706	PIQTUR	1.000.000
10030707	Programa Agros	100
10030708	Programa Agris	100
10030709	Outros programas comunitários	500.000
100308	Serviços e fundos autónomos	100
1005	Administração local	
100501	Continente	100
1006	Segurança Social	
100601	Sistema de solidariedade e segurança social	100
100605	Outras transferências	100
1007	Instituições sem fins lucrativos	
100701	Instituições sem fins lucrativos	100
1008	Famílias	
100801	Famílias	100

Município de Ourém

**ORÇAMENTO PARA O ANO 2008 - Receita**

<b>Código</b>	<b>Designação</b>	<b>Montante</b>
Class. Económica		€
1009	Resto do mundo	
100901	União Europeia-Instituições	100
100903	União Europeia-Países membros	100
100904	Países terceiros e organizações internacionais	100
<b>11</b>	<b>Activos financeiros</b>	
1108	Acções e outras participações	
110801	Sociedades e quase-sociedades não financeiras	100
110802	Sociedades financeiras	100
110803	Admin.Pública-Admin.central-Estado	100
110804	Admin.pública-Admin.central-Serv.fundos autónomos	100
110806	Admin.Pública-Admin.local-Continente	100
1109	Unidades de participação	
110901	Sociedades e quase-sociedades não financeiras	100
110902	Sociedades financeiras	100
110903	Admin.Pública-Admin.central-Estado	100
110904	Admin.pública-Admin.central-Serv.fundos autónomos	100
110906	Admin.Pública-Admin.local-Continente	100
1110	Alienação de partes sociais de empresas	100.000
1111	Outros activos financeiros	
111101	Sociedades e quase-sociedades não financeiras	1.000.000
111102	Sociedades financeiras	100
111103	Admin.Pública-Admin.central-Estado	100
111104	Admin.pública-Admin.central-Serv.fundos autónomos	100
111106	Admin.Pública-Admin.local-Continente	100
<b>12</b>	<b>Passivos financeiros</b>	
1205	Empréstimos a curto prazo	
120502	Sociedades financeiras	1.689.500
1206	Empréstimos a médio e longo prazos	
120602	Sociedades financeiras	570.752
<b>13</b>	<b>Outras receitas de capital</b>	
1301	Outras	
130101	Indemnizações	100
130102	Activos incorpóreos	100
130199	Outras	976.543
<b>15</b>	<b>Reposições não abatidas nos pagamentos</b>	
1501	Reposições não abatidas nos pagamentos	

Município de Ourém

---

**ORÇAMENTO PARA O ANO 2008 - Receita**

<b>Código</b>	<b>Designação</b>	<b>Montante</b>
Class. Económica		€
150101	Reposições não abatidas nos pagamentos	100
	Total das Receitas de Capital:	26.920.683
	Total do Orçamento da Receita:	47.922.200

Município de Ourém

**ORÇAMENTO PARA O ANO 2008 - Despesa**

<b>Código</b>	<b>Designação</b>	<b>Montante</b>
Class. Orgânica/Económica		€
<b>01</b>	<b>Administração Autárquica</b>	
01 01	Despesas com o pessoal	
01 0102	Abonos variáveis ou eventuais	
01 010204	Ajudas de custo	2.000
01 010213	Outros suplementos e prémios	21.500
01 0103	Segurança social	
01 010309	Seguros	500
01 02	Aquisição de bens e serviços	
01 0201	Aquisição de bens	
01 020108	Material de escritório	500
01 020115	Prémios, condecorações e ofertas	250
01 020118	Livros e documentação técnica	100
01 020119	Artigos honoríficos e de decoração	100
01 020121	Outros bens	100
01 0202	Aquisição de serviços	
01 020204	Locação de edifícios	
01 02020401	Edifícios p/ funcionamento de serviços municipais	2.000
01 020209	Comunicações	
01 02020901	Telefones/Telemóveis	400
01 02020902	Portes/Registos/Franquias Postais	100
01 02020999	Outros	100
01 020211	Representação dos serviços	250
01 020213	Deslocações e estadas	2.000
01 020217	Publicidade	
01 02021701	Publicitação de concursos e editais	2.000
01 02021799	Outra	250
01 020225	Outros serviços	
01 02022599	Outros	250
	Total das Despesas Correntes:	32.400
	Total do Capítulo Orgânico 01:	32.400

<b>02</b>	<b>CÂMARA MUNICIPAL E SERVIÇOS MUNICIPAIS</b>	
02 01	Despesas com o pessoal	
02 0101	Remunerações certas e permanentes	
02 010101	Titulares órgãos soberania e memb. órgãos autárq.	276.000
02 010103	Pessoal dos quadros-Regime de função pública	2.435.000
02 010104	Pessoal quadros-Regime contrato individ. trabalho	5.000

Município de Ourém

**ORÇAMENTO PARA O ANO 2008 - Despesa**

<b>Código</b>		<b>Designação</b>	<b>Montante €</b>
Class. Orgânica/Económica			
02	010105	Pessoal além dos quadros	100
02	010106	Pessoal contratado a termo	220.000
02	010107	Pessoal em regime de tarefa ou avença	35.000
02	010108	Pessoal aguardando aposentação	4.500
02	010109	Pessoal em qualquer outra situação	25.500
02	010110	Gratificações	
02	01011001	Membros dos órgãos autárquicos	100
02	01011002	Pessoal dos quadros	100
02	01011003	Outros	100
02	010111	Representação	65.000
02	010112	Suplementos e prémios	100
02	010113	Subsidio de refeição	
02	01011301	Pessoal dos quadros	
02	0101130101	Pessoal dos quadros - Regime de função pública	229.900
02	0101130102	Pessoal dos quadros-Reg. contrato individ.trabalho	100
02	01011302	Pessoal em qualquer outra situação	
02	0101130201	Membros dos órgãos autárquicos	10.000
02	0101130202	Outros	27.000
02	010114	Subsídio de férias e de Natal	
02	01011401	Pessoal dos quadros	
02	0101140101	Pessoal dos quadros-Regime de função pública	414.900
02	0101140102	Pessoal dos quadros-Reg. contrato individ.trabalho	100
02	01011402	Pessoal em qualquer outra situação	
02	0101140201	Membros dos órgãos autárquicos	46.000
02	0101140202	Outros	45.000
02	010115	Remunerações por doença e maternidade/paternidade	100.000
02	0102	Abonos variáveis ou eventuais	
02	010201	Gratificações variáveis ou eventuais	100
02	010202	Horas extraordinárias	42.500
02	010203	Alimentação e alojamento	5.500
02	010204	Ajudas de custo	15.000
02	010205	Abono para falhas	2.000
02	010206	Formação	4.500
02	010207	Colaboração técnica e especializada	100
02	010208	Subsídios e abonos fixação, residência alojamento	100
02	010209	Subsídio de prevenção	100
02	010210	Subsídio de trabalho nocturno	100

Município de Ourém

**ORÇAMENTO PARA O ANO 2008 - Despesa**

<b>Código</b>		<b>Designação</b>	<b>Montante €</b>
Class. Orgânica/Económica			
02	010211	Subsídio de turno	100
02	010212	Indemnizações por cessação de funções	100
02	010213	Outros suplementos e prémios	22.500
02	010214	Outros abonos em numerário ou espécie	100
02	0103	Segurança social	
02	010301	Encargos com a saúde	320.000
02	010302	Outros encargos com a saúde	100
02	010303	Subsídio familiar a criança e jovens	75.000
02	010304	Outras prestações familiares	5.000
02	010305	Contribuições para a segurança social	
02	01030501	Assistência na doença dos funcionários públicos	100
02	01030502	Segurança social dos funcionários públicos	452.000
02	01030503	Segurança social-Regime geral	82.500
02	01030504	Outros	2.000
02	010306	Acidentes em serviço e doenças profissionais	1.000
02	010308	Outras pensões	6.000
02	010309	Seguros	75.000
02	010310	Outras despesas de segurança social	1.000
02	02	Aquisição de bens e serviços	
02	0201	Aquisição de bens	
02	020101	Matérias-primas e subsidiárias	400.000
02	020102	Combustíveis e lubrificantes	
02	02010201	Gasolina	7.500
02	02010202	Gasóleo	450.000
02	02010299	Outros	45.000
02	020103	Munições, explosivos e artifícios	100
02	020104	Limpeza e higiene	25.000
02	020105	Alimentação-Refeições confeccionadas	785.100
02	020106	Alimentação-Géneros para confeccionar	100
02	020107	Vestuário e artigos pessoais	10.000
02	020108	Material de escritório	150.000
02	020109	Produtos químicos e farmacêuticos	500
02	020110	Produtos vendidos nas farmácias	500
02	020111	Material de consumo clínico	8.000
02	020112	Material de transporte-Peças	70.000
02	020113	Material de consumo hoteleiro	100
02	020114	Outro material-Peças	70.000

Município de Ourém

**ORÇAMENTO PARA O ANO 2008 - Despesa**

<b>Código</b>		<b>Designação</b>	<b>Montante €</b>
Class. Orgânica/Económica			
02	020115	Prémios, condecorações e ofertas	25.000
02	020116	Mercadorias para venda	
02	02011601	Água	100
02	02011602	Electricidade	100
02	02011603	Outras	3.500
02	020117	Ferramentas e utensílios	20.000
02	020118	Livros e documentação técnica	7.500
02	020119	Artigos honoríficos e de decoração	2.500
02	020120	Material de educação, cultura e recreio	50.000
02	020121	Outros bens	135.000
02	0202	Aquisição de serviços	
02	020201	Encargos das instalações	
02	02020101	Água	57.500
02	02020102	Electricidade	382.500
02	02020103	Gás	22.500
02	02020109	Outros	46.000
02	020202	Limpeza e higiene	202.500
02	020203	Conservação de bens	
02	02020301	Edifícios e outras construções (domínio privado)	120.000
02	02020302	Equipamento básico	110.000
02	02020303	Equipamento de transporte	130.000
02	02020304	Equipamento administrativo	2.000
02	02020305	Edifícios e outras construções (domínio público)	100.000
02	02020399	Outros	2.500
02	020204	Locação de edifícios	
02	02020401	Edifícios p/ funcionamento de serviços municipais	135.000
02	02020402	Edifícios para funcionamento escolar	33.500
02	02020499	Edifícios para actividades diversas	25.000
02	020205	Locação de material de informática	100
02	020206	Locação de material de transporte	2.500
02	020208	Locação de outros bens	30.000
02	020209	Comunicações	
02	02020901	Telefones/Telemóveis	65.000
02	02020902	Portes/Registos/Franquias Postais	30.000
02	02020903	Internet- Ligação/Portal/Correios electrónicos	8.000
02	02020999	Outros	500
02	020210	Transportes	

Município de Ourém

**ORÇAMENTO PARA O ANO 2008 - Despesa**

<b>Código</b>		<b>Designação</b>	<b>Montante €</b>
Class. Orgânica/Económica			
02	02021001	Transportes escolares	1.200.000
02	02021099	Outros	55.000
02	020211	Representação dos serviços	11.000
02	020212	Seguros	62.500
02	020213	Deslocações e estadas	20.000
02	020214	Estudos, pareceres, projectos e consultadoria	375.000
02	020215	Formação	15.000
02	020216	Seminários, exposições e similares	7.500
02	020217	Publicidade	
02	02021701	Publicitação de concursos e editais	37.500
02	02021799	Outra	23.500
02	020218	Vigilância e segurança	215.500
02	020219	Assistência técnica	35.500
02	020220	Outros trabalhos especializados	670.000
02	020221	Utilização de infra-estruturas de transportes	100
02	020222	Serviços de saúde	17.500
02	020224	Encargos de cobrança de receitas	185.000
02	020225	Outros serviços	
02	02022501	Manutenção de espaços verdes	565.000
02	02022502	Recolha, transporte e tratamento de RSU's	1.905.000
02	02022503	Exploração e manutenção de ETAR's	600.000
02	02022504	Recolha domiciliária de efluentes	13.500
02	02022505	Manutenção das redes de saneamento	120.000
02	02022506	Programa de vigilância móvel	25.000
02	02022507	Limpeza e man. de florestas e caminhos florestais	10.000
02	02022508	Edições e publicações periódicas municipais	67.000
02	02022509	Iluminação pública	800.000
02	02022511	Contencioso, notariado e registos diversos	3.000
02	02022512	Retenção dos Fundos pela DGAL, CCDR e GAT	23.000
02	02022513	Limpeza urbana	378.500
02	02022514	Acordos de prolongamento de horário	300.000
02	02022599	Outros	325.000
02	04	Transferências correntes	
02	0401	Sociedades e quase sociedades financeiras	
02	040102	Privadas	100
02	0403	Administração central	
02	040301	Estado	100



Município de Ourém

**ORÇAMENTO PARA O ANO 2008 - Despesa**

<b>Código</b>		<b>Designação</b>	<b>Montante €</b>
Class. Orgânica/Económica			
02	040305	Serviços e fundos autónomos	100
02	0405	Administração local	
02	040501	Continente	
02	04050101	Municípios	100
02	04050102	Freguesias	302.500
02	04050103	Serviços autónomos da administração local	100
02	04050104	Associações de municípios	2.500
02	04050106	Regiões de turismo	250
02	04050107	Assembleias distritais	100
02	04050108	Outros	25.500
02	0406	Segurança social	
02	040601	Sistemas de solidariedade e segurança social	100
02	040602	Outras transferências	100
02	0407	Instituições sem fins lucrativos	
02	040701	Instituições sem fins lucrativos	750.000
02	0408	Famílias	
02	040802	Outras	7.500
02	0409	Resto do mundo	
02	040901	União Europeia-Instituições	100
02	040902	União Europeia-Países membros	100
02	040903	Países terceiros e organizações internacionais	5.000
02	05	Subsídios	
02	0501	Sociedades e quase-sociedades não financeiras	
02	050101	Públicas	
02	05010101	Empresas públicas municipais e intermunicipais	
02	0501010101	Preços sociais - Piscinas Municipais (indem.comp.)	235.000
02	0501010102	Preços sociais - Pav. Gimnodesport. (indem.comp.)	100.000
02	0501010103	Preços sociais - Estádio Municipal	20.000
02	0501010199	Outros	100
02	050103	Privadas	100
02	0508	Famílias	
02	050803	Outras	100
02	06	Outras despesas correntes	
02	0602	Diversas	
02	060201	Impostos e taxas	210.000
02	060202	Activos incorpóreos	100
02	060203	Outras	

Município de Ourém

**ORÇAMENTO PARA O ANO 2008 - Despesa**

<b>Código</b>		<b>Designação</b>	<b>Montante</b> €
Class. Orgânica/Económica			
02	06020301	Outras restituições	2.500
02	06020302	IVA pago	400.000
02	06020303	Diferenças de câmbio	100
02	06020304	Serviços bancários	27.500
02	06020305	Outras	
02	0602030501	Quotizações	51.500
02	0602030502	Reembolso de remunerações	1.000
02	0602030599	Outras	11.000
Total das Despesas Correntes:			19.041.550
02	07	Aquisição de bens de capital	
02	0701	Investimentos	
02	070101	Terrenos	332.400
02	070102	Habitações	
02	07010201	Construção	500
02	07010202	Aquisição	500
02	07010203	Reparação e beneficiação	15.000
02	070103	Edifícios	
02	07010301	Instalações de serviços	5.391.500
02	07010302	Instalações desportivas e recreativas	177.800
02	07010303	Mercados e instalações de fiscalização sanitária	158.000
02	07010305	Escolas	1.377.800
02	07010307	Outros	132.000
02	070104	Construções diversas	
02	07010401	Viadutos, arruamentos e obras complementares	290.400
02	07010403	Estações de tratamento de águas residuais	25.000
02	07010406	Instalações desportivas e recreativas	1.602.000
02	07010413	Outros	152.300
02	070106	Material de transporte	
02	07010602	Outro	276.000
02	070107	Equipamento de informática	44.500
02	070108	Software informático	49.500
02	070109	Equipamento administrativo	342.250
02	070110	Equipamento básico	
02	07011001	Equipamento de recolha de resíduos	65.000
02	07011002	Outro	248.000
02	070111	Ferramentas e utensílios	10.000
02	070112	Artigos e objectos de valor	50.500

Município de Ourém

**ORÇAMENTO PARA O ANO 2008 - Despesa**

<b>Código</b>		<b>Designação</b>	<b>Montante €</b>
Class. Orgânica/Económica			
02	070113	Investimentos incorpóreos	310.400
02	070115	Outros investimentos	193.100
02	0703	Bens de domínio público	
02	070301	Terrenos e recursos naturais	606.700
02	070303	Outras construções e infraestruturas	
02	07030301	Viadutos, arruamentos e obras complementares	710.700
02	07030302	Sistemas de drenagem de águas residuais	1.988.500
02	07030304	Iluminação pública	40.000
02	07030305	Parques e jardins	2.335.000
02	07030307	Captação e distribuição de água	365.000
02	07030308	Viação rural	2.206.700
02	07030309	Sinalização e trânsito	145.000
02	07030310	Infraestruturas p/ distribuição energia eléctrica	132.400
02	07030313	Outros	115.000
02	070305	Bens do património histórico, artístico e cultural	460.000
02	070306	Outros bens de domínio público	500
02	08	Transferências de capital	
02	0801	Sociedades e quase sociedades não financeiras	
02	080101	Públicas	
02	08010101	Empresas públicas municipais e intermunicipais	1.713.000
02	08010102	Outras	100
02	080102	Privadas	30.000
02	0803	Administração central	
02	080301	Estado	100
02	080306	Serviços e fundos autónomos	100
02	0805	Administração local	
02	080501	Continente	
02	08050101	Municípios	100
02	08050102	Freguesias	295.000
02	08050103	Serviços autónomos da administração local	100
02	08050104	Associações de municípios	15.000
02	08050106	Regiões de turismo	100
02	08050107	Assembleias municipais	100
02	08050108	Outros	100
02	0806	Segurança social	
02	080601	Sistema de solidariedade e segurança social	100
02	080605	Outras transferências	100

Município de Ourém

**ORÇAMENTO PARA O ANO 2008 - Despesa**

<b>Código</b>		<b>Designação</b>	<b>Montante €</b>
Class. Orgânica/Económica			
02	0807	Instituições sem fins lucrativos	
02	080701	Instituições sem fins lucrativos	1.450.000
02	0808	Famílias	
02	080802	Outras	1.000
02	0809	Resto do mundo	
02	080901	União Europeia-Instituições	100
02	080902	União Europeia-Países membros	100
02	080903	Países terceiros e organizações internacionais	5.500
02	11	Outras despesas de capital	
02	1102	Diversas	
02	110201	Restituições	1.500
02	110299	Outras	102.500
Total das Despesas de Capital:			23.964.650
Total do Capítulo Orgânico 02:			43.006.200
<b>03</b>	<b>OPERAÇÕES FINANCEIRAS</b>		
03	03	Juros e outros encargos	
03	0301	Juros da dívida pública	
03	030103	Socied.financ.-Bancos e outras instit. financeiras	
03	03010301	Empréstimos de curto prazo	7.500
03	03010302	Empréstimos de médio e longo prazos	778.000
03	030106	Admin.pública-Admin.central-Serv. fundos autónomos	100
03	0302	Outros encargos correntes da dívida pública	
03	030201	Despesas diversas	5.000
03	0303	Juros de locação financeira	
03	030301	Terrenos	100
03	030302	Habitacões	100
03	030303	Edifícios	100
03	030304	Construções diversas	100
03	030305	Material de transporte	7.500
03	030307	Maquinaria e equipamento	6.000
03	0305	Outros juros	
03	030502	Outros	55.000
03	0306	Outros encargos financeiros	
03	030601	Outros encargos financeiros	15.000
Total das Despesas Correntes:			874.500
03	07	Aquisição de bens de capital	

Município de Ourém

**ORÇAMENTO PARA O ANO 2008 - Despesa**

<b>Código</b>		<b>Designação</b>	<b>Montante €</b>
Class. Orgânica/Económica			
03	0702	Locação financeira	
03	070205	Material de transporte	170.000
03	070206	Material de informática	2.500
03	070207	Maquinaria e equipamento	85.000
03	070209	Outros investimentos	3.000
03	09	Activos financeiros	
03	0902	Títulos a curto prazo	
03	090201	Socied.e quase socied.não financeiras-Privadas	100
03	090202	Socied.e quase socied.não financeiras-Públicas	100
03	090203	Socied.financ.-Bancos e outras instit. financeiras	100
03	090204	Socied.financeiras-Comp. seguros e fundos pensões	100
03	090205	Admin.pública-Admin.central-Estado	100
03	090206	Admin.pública-Admin.central-Serv. fundos autónomos	100
03	090208	Admin.pública-Admin.local-Continente	100
03	0903	Títulos a médio e longo prazos	
03	090301	Socied.e quase socied.não financeiras-Privadas	100
03	090302	Socied.e quase socied.não financeiras-Públicas	100
03	090303	Socied.financ.-Bancos e outras instit. financeiras	100
03	090304	Socied.financeiras-Comp. seguros e fundos pensões	100
03	090305	Admin.pública-Admin.central-Estado	100
03	090306	Admin.pública-Admin.central-Serv. fundos autónomos	100
03	090308	Admin.pública-Admin.local-Continente	100
03	0905	Empréstimos a curto prazo	
03	090508	Admin.pública-Admin.local-Continente	100
03	0906	Empréstimos a médio e longo prazos	
03	090608	Admin.pública-Admin.local-Continente	100
03	090613	Famílias-Outras	100
03	0907	Acções e outras participações	
03	090701	Socied.e quase socied.não financeiras-Privadas	7.500
03	090702	Socied.e quase socied.não financeiras-Públicas	605.000
03	090703	Socied.financ.-Bancos e outras instit. financeiras	100
03	090704	Socied.financeiras-Comp. seguros e fundos pensões	100
03	090705	Admin.pública-Admin.central-Estado	100
03	090706	Admin.pública-Admin.central-Serv. fundos autónomos	100
03	090708	Admin.pública-Admin.local-Continente	100
03	0908	Unidades de participação	
03	090801	Socied.e quase socied.não financeiras-Privadas	100

Município de Ourém

**ORÇAMENTO PARA O ANO 2008 - Despesa**

<b>Código</b>		<b>Designação</b>	<b>Montante €</b>
Class. Orgânica/Económica			
03	090802	Socied.e quase socied.não financeiras-Públicas	100
03	090803	Socied.financ.-Bancos e outras instit. financeiras	100
03	090804	Socied.financeiras-Comp. seguros e fundos pensões	100
03	090805	Admin.pública-Admin.central-Estado	100
03	090806	Admin.pública-Admin.central-Serv. fundos autónomos	100
03	090808	Admin.pública-Admin.local-Continente	100
03	0909	Outros activos financeiros	
03	090901	Socied.e quase socied.não financeiras-Privadas	100
03	090902	Socied.e quase socied.não financeiras-Públicas	100
03	090903	Socied.financ.-Bancos e outras instit. financeiras	100
03	090904	Socied.financeiras-Comp. seguros e fundos pensões	100
03	090905	Admin.pública-Admin.central-Estado	100
03	090906	Admin.pública-Admin.central-Serv. fundos autónomos	100
03	090908	Admin.pública-Admin.local-Continente	100
03	10	Passivos financeiros	
03	1003	Títulos a médio e longo prazos	
03	100303	Socied.financ.-Bancos e outras instit. financeiras	100
03	1005	Empréstimos a curto prazo	
03	100503	Socied.financ.-Bancos e outras instit. financeiras	1.710.000
03	100504	Socied.financeiras-Comp. seguros e fundos pensões	100
03	100506	Admin.pública-Admin.central-Serv. fundos autónomos	100
03	1006	Empréstimos a médio e longo prazos	
03	100603	Socied.financ.-Bancos e outras instit. financeiras	1.422.000
03	100604	Socied.financeiras-Comp. seguros e fundos pensões	100
03	100606	Admin.pública-Admin.central-Serv. fundos autónomos	100
Total das Despesas de Capital:			4.009.100
Total do Capítulo Orgânico 03:			4.883.600
Total do Orçamento da Despesa:			47.922.200

**ORGÃO EXECUTIVO**

Em ..... de ..... de .....

.....

**ORGÃO DELIBERATIVO**

Em ..... de ..... de .....

.....



**Anexo – B**

**Resumo da Despesa por Classificação Económica**

**Município de Ourém**  
**Resumo da Despesa por Classificação Económica (2008)**

<b>Económica</b>	<b>Designação</b>	<b>Dotação</b>
01	Despesas com o pessoal	5.076.000,00
0101	Remunerações certas e permanentes	3.939.500,00
010101	Titulares órgãos soberania e memb. órgãos autárq.	276.000,00
010103	Pessoal dos quadros-Regime de função pública	2.435.000,00
010104	Pessoal quadros-Regime contrato individ. trabalho	5.000,00
010105	Pessoal além dos quadros	100,00
010106	Pessoal contratado a termo	220.000,00
010107	Pessoal em regime de tarefa ou avença	35.000,00
010108	Pessoal aguardando aposentação	4.500,00
010109	Pessoal em qualquer outra situação	25.500,00
010110	Gratificações	300,00
01011001	Membros dos órgãos autárquicos	100,00
01011002	Pessoal dos quadros	100,00
01011003	Outros	100,00
010111	Representação	65.000,00
010112	Suplementos e prémios	100,00
010113	Subsidio de refeição	267.000,00
01011301	Pessoal dos quadros	230.000,00
0101130101	Pessoal dos quadros - Regime de função pública	229.900,00
0101130102	Pessoal dos quadros-Reg. contrato individ.trabalho	100,00
01011302	Pessoal em qualquer outra situação	37.000,00
0101130201	Membros dos órgãos autárquicos	10.000,00
0101130202	Outros	27.000,00
010114	Subsídio de férias e de Natal	506.000,00
01011401	Pessoal dos quadros	415.000,00
0101140101	Pessoal dos quadros-Regime de função pública	414.900,00
0101140102	Pessoal dos quadros-Reg. contrato individ.trabalho	100,00
01011402	Pessoal em qualquer outra situação	91.000,00
0101140201	Membros dos órgãos autárquicos	46.000,00
0101140202	Outros	45.000,00
010115	Remunerações por doença e maternidade/paternidade	100.000,00
0102	Abonos variáveis ou eventuais	116.300,00
010201	Gratificações variáveis ou eventuais	100,00
010202	Horas extraordinárias	42.500,00
010203	Alimentação e alojamento	5.500,00
010204	Ajudas de custo	17.000,00
010205	Abono para falhas	2.000,00
010206	Formação	4.500,00
010207	Colaboração técnica e especializada	100,00
010208	Subsídios e abonos fixação, residência alojamento	100,00
010209	Subsídio de prevenção	100,00
010210	Subsídio de trabalho nocturno	100,00
010211	Subsídio de turno	100,00
010212	Indemnizações por cessação de funções	100,00
010213	Outros suplementos e prémios	44.000,00
010214	Outros abonos em numerário ou espécie	100,00
0103	Segurança social	1.020.200,00



**Município de Ourém**  
**Resumo da Despesa por Classificação Económica (2008)**

<b>Económica</b>	<b>Designação</b>	<b>Dotação</b>
010301	Encargos com a saúde	320.000,00
010302	Outros encargos com a saúde	100,00
010303	Subsídio familiar a criança e jovens	75.000,00
010304	Outras prestações familiares	5.000,00
010305	Contribuições para a segurança social	536.600,00
01030501	Assistência na doença dos funcionários públicos	100,00
01030502	Segurança social dos funcionários públicos	452.000,00
01030503	Segurança social-Regime geral	82.500,00
01030504	Outros	2.000,00
010306	Acidentes em serviço e doenças profissionais	1.000,00
010308	Outras pensões	6.000,00
010309	Seguros	75.500,00
010310	Outras despesas de segurança social	1.000,00
02	Aquisição de bens e serviços	11.844.700,00
0201	Aquisição de bens	2.266.650,00
020101	Matérias-primas e subsidiárias	400.000,00
020102	Combustíveis e lubrificantes	502.500,00
02010201	Gasolina	7.500,00
02010202	Gasóleo	450.000,00
02010299	Outros	45.000,00
020103	Munições, explosivos e artifícios	100,00
020104	Limpeza e higiene	25.000,00
020105	Alimentação-Refeições confeccionadas	785.100,00
020106	Alimentação-Géneros para confeccionar	100,00
020107	Vestuário e artigos pessoais	10.000,00
020108	Material de escritório	150.500,00
020109	Produtos químicos e farmacêuticos	500,00
020110	Produtos vendidos nas farmácias	500,00
020111	Material de consumo clínico	8.000,00
020112	Material de transporte-Peças	70.000,00
020113	Material de consumo hoteleiro	100,00
020114	Outro material-Peças	70.000,00
020115	Prémios, condecorações e ofertas	25.250,00
020116	Mercadorias para venda	3.700,00
02011601	Água	100,00
02011602	Electricidade	100,00
02011603	Outras	3.500,00
020117	Ferramentas e utensílios	20.000,00
020118	Livros e documentação técnica	7.600,00
020119	Artigos honoríficos e de decoração	2.600,00
020120	Material de educação, cultura e recreio	50.000,00
020121	Outros bens	135.100,00
0202	Aquisição de serviços	9.578.050,00
020201	Encargos das instalações	508.500,00
02020101	Água	57.500,00
02020102	Electricidade	382.500,00
02020103	Gás	22.500,00

**Município de Ourém**  
**Resumo da Despesa por Classificação Económica (2008)**

<b>Económica</b>	<b>Designação</b>	<b>Dotação</b>
02020109	Outros	46.000,00
020202	Limpeza e higiene	202.500,00
020203	Conservação de bens	464.500,00
02020301	Edifícios e outras construções (domínio privado)	120.000,00
02020302	Equipamento básico	110.000,00
02020303	Equipamento de transporte	130.000,00
02020304	Equipamento administrativo	2.000,00
02020305	Edifícios e outras construções (domínio público)	100.000,00
02020399	Outros	2.500,00
020204	Locação de edifícios	195.500,00
02020401	Edifícios p/ funcionamento de serviços municipais	137.000,00
02020402	Edifícios para funcionamento escolar	33.500,00
02020499	Edifícios para actividades diversas	25.000,00
020205	Locação de material de informática	100,00
020206	Locação de material de transporte	2.500,00
020208	Locação de outros bens	30.000,00
020209	Comunicações	104.100,00
02020901	Telefones/Telemóveis	65.400,00
02020902	Portes/Registos/Franquias Postais	30.100,00
02020903	Internet- Ligação/Portal/Correios electrónicos	8.000,00
02020999	Outros	600,00
020210	Transportes	1.255.000,00
02021001	Transportes escolares	1.200.000,00
02021099	Outros	55.000,00
020211	Representação dos serviços	11.250,00
020212	Seguros	62.500,00
020213	Deslocações e estadas	22.000,00
020214	Estudos, pareceres, projectos e consultadoria	375.000,00
020215	Formação	15.000,00
020216	Seminários, exposições e similares	7.500,00
020217	Publicidade	63.250,00
02021701	Publicitação de concursos e editais	39.500,00
02021799	Outra	23.750,00
020218	Vigilância e segurança	215.500,00
020219	Assistência técnica	35.500,00
020220	Outros trabalhos especializados	670.000,00
020221	Utilização de infra-estruturas de transportes	100,00
020222	Serviços de saúde	17.500,00
020224	Encargos de cobrança de receitas	185.000,00
020225	Outros serviços	5.135.250,00
02022501	Manutenção de espaços verdes	565.000,00
02022502	Recolha, transporte e tratamento de RSU's	1.905.000,00
02022503	Exploração e manutenção de ETAR's	600.000,00
02022504	Recolha domiciliária de efluentes	13.500,00
02022505	Manutenção das redes de saneamento	120.000,00
02022506	Programa de vigilância móvel	25.000,00
02022507	Limpeza e man. de florestas e caminhos florestais	10.000,00

**Município de Ourém**  
**Resumo da Despesa por Classificação Económica (2008)**

<b>Económica</b>	<b>Designação</b>	<b>Dotação</b>
02022508	Edições e publicações periódicas municipais	67.000,00
02022509	Iluminação pública	800.000,00
02022511	Contencioso, notariado e registos diversos	3.000,00
02022512	Retenção dos Fundos pela DGAL, CCDR e GAT	23.000,00
02022513	Limpeza urbana	378.500,00
02022514	Acordos de prolongamento de horário	300.000,00
02022599	Outros	325.250,00
03	Juros e outros encargos	874.500,00
0301	Juros da dívida pública	785.600,00
030103	Socied.financ.-Bancos e outras instit. financeiras	785.500,00
03010301	Empréstimos de curto prazo	7.500,00
03010302	Empréstimos de médio e longo prazos	778.000,00
030106	Admin.pública-Admin.central-Serv. fundos autónomos	100,00
0302	Outros encargos correntes da dívida pública	5.000,00
030201	Despesas diversas	5.000,00
0303	Juros de locação financeira	13.900,00
030301	Terrenos	100,00
030302	Habitações	100,00
030303	Edifícios	100,00
030304	Construções diversas	100,00
030305	Material de transporte	7.500,00
030307	Maquinaria e equipamento	6.000,00
0305	Outros juros	55.000,00
030502	Outros	55.000,00
0306	Outros encargos financeiros	15.000,00
030601	Outros encargos financeiros	15.000,00
04	Transferências correntes	1.094.250,00
0401	Sociedades e quase sociedades financeiras	100,00
040102	Privadas	100,00
0403	Administração central	200,00
040301	Estado	100,00
040305	Serviços e fundos autónomos	100,00
0405	Administração local	331.050,00
040501	Continente	331.050,00
04050101	Municípios	100,00
04050102	Freguesias	302.500,00
04050103	Serviços autónomos da administração local	100,00
04050104	Associações de municípios	2.500,00
04050106	Regiões de turismo	250,00
04050107	Assembleias distritais	100,00
04050108	Outros	25.500,00
0406	Segurança social	200,00
040601	Sistemas de solidariedade e segurança social	100,00
040602	Outras transferências	100,00
0407	Instituições sem fins lucrativos	750.000,00
040701	Instituições sem fins lucrativos	750.000,00
0408	Famílias	7.500,00

**Município de Ourém**  
**Resumo da Despesa por Classificação Económica (2008)**

<b>Económica</b>	<b>Designação</b>	<b>Dotação</b>
040802	Outras	7.500,00
0409	Resto do mundo	5.200,00
040901	União Europeia-Instituições	100,00
040902	União Europeia-Países membros	100,00
040903	Países terceiros e organizações internacionais	5.000,00
05	Subsídios	355.300,00
0501	Sociedades e quase-sociedades não financeiras	355.200,00
050101	Públicas	355.100,00
05010101	Empresas públicas municipais e intermunicipais	355.100,00
0501010101	Preços sociais - Piscinas Municipais (indem.comp.)	235.000,00
0501010102	Preços sociais - Pav. Gimnodesport. (indem.comp.)	100.000,00
0501010103	Preços sociais - Estádio Municipal	20.000,00
0501010199	Outros	100,00
050103	Privadas	100,00
0508	Famílias	100,00
050803	Outras	100,00
06	Outras despesas correntes	703.700,00
0602	Diversas	703.700,00
060201	Impostos e taxas	210.000,00
060202	Activos incorpóreos	100,00
060203	Outras	493.600,00
06020301	Outras restituições	2.500,00
06020302	IVA pago	400.000,00
06020303	Diferenças de câmbio	100,00
06020304	Serviços bancários	27.500,00
06020305	Outras	63.500,00
0602030501	Quotizações	51.500,00
0602030502	Reembolso de remunerações	1.000,00
0602030599	Outras	11.000,00
	<b>Total das Despesas Correntes:</b>	<b>19.948.450,00</b>
07	Aquisição de bens de capital	20.610.450,00
0701	Investimentos	11.244.450,00
070101	Terrenos	332.400,00
070102	Habitações	16.000,00
07010201	Construção	500,00
07010202	Aquisição	500,00
07010203	Reparação e beneficiação	15.000,00
070103	Edifícios	7.237.100,00
07010301	Instalações de serviços	5.391.500,00
07010302	Instalações desportivas e recreativas	177.800,00
07010303	Mercados e instalações de fiscalização sanitária	158.000,00
07010305	Escolas	1.377.800,00
07010307	Outros	132.000,00
070104	Construções diversas	2.069.700,00
07010401	Viadutos, arruamentos e obras complementares	290.400,00
07010403	Estações de tratamento de águas residuais	25.000,00

**Município de Ourém**  
**Resumo da Despesa por Classificação Económica (2008)**

<b>Económica</b>	<b>Designação</b>	<b>Dotação</b>
07010406	Instalações desportivas e recreativas	1.602.000,00
07010413	Outros	152.300,00
070106	Material de transporte	276.000,00
07010602	Outro	276.000,00
070107	Equipamento de informática	44.500,00
070108	Software informático	49.500,00
070109	Equipamento administrativo	342.250,00
070110	Equipamento básico	313.000,00
07011001	Equipamento de recolha de resíduos	65.000,00
07011002	Outro	248.000,00
070111	Ferramentas e utensílios	10.000,00
070112	Artigos e objectos de valor	50.500,00
070113	Investimentos incorpóreos	310.400,00
070115	Outros investimentos	193.100,00
0702	Locação financeira	260.500,00
070205	Material de transporte	170.000,00
070206	Material de informática	2.500,00
070207	Maquinaria e equipamento	85.000,00
070209	Outros investimentos	3.000,00
0703	Bens de domínio público	9.105.500,00
070301	Terrenos e recursos naturais	606.700,00
070303	Outras construções e infraestruturas	8.038.300,00
07030301	Viadutos, arruamentos e obras complementares	710.700,00
07030302	Sistemas de drenagem de águas residuais	1.988.500,00
07030304	Iluminação pública	40.000,00
07030305	Parques e jardins	2.335.000,00
07030307	Captação e distribuição de água	365.000,00
07030308	Viação rural	2.206.700,00
07030309	Sinalização e trânsito	145.000,00
07030310	Infraestruturas p/ distribuição energia eléctrica	132.400,00
07030313	Outros	115.000,00
070305	Bens do património histórico, artístico e cultural	460.000,00
070306	Outros bens de domínio público	500,00
08	Transferências de capital	3.510.700,00
0801	Sociedades e quase sociedades não financeiras	1.743.100,00
080101	Públicas	1.713.100,00
08010101	Empresas públicas municipais e intermunicipais	1.713.000,00
08010102	Outras	100,00
080102	Privadas	30.000,00
0803	Administração central	200,00
080301	Estado	100,00
080306	Serviços e fundos autónomos	100,00
0805	Administração local	310.500,00
080501	Continente	310.500,00
08050101	Municípios	100,00
08050102	Freguesias	295.000,00
08050103	Serviços autónomos da administração local	100,00

**Município de Ourém**  
**Resumo da Despesa por Classificação Económica (2008)**

<b>Económica</b>	<b>Designação</b>	<b>Dotação</b>
08050104	Associações de municípios	15.000,00
08050106	Regiões de turismo	100,00
08050107	Assembleias municipais	100,00
08050108	Outros	100,00
0806	Segurança social	200,00
080601	Sistema de solidariedade e segurança social	100,00
080605	Outras transferências	100,00
0807	Instituições sem fins lucrativos	1.450.000,00
080701	Instituições sem fins lucrativos	1.450.000,00
0808	Famílias	1.000,00
080802	Outras	1.000,00
0809	Resto do mundo	5.700,00
080901	União Europeia-Instituições	100,00
080902	União Europeia-Países membros	100,00
080903	Países terceiros e organizações internacionais	5.500,00
09	Activos financeiros	616.100,00
0902	Títulos a curto prazo	700,00
090201	Socied.e quase socied.não financeiras-Privadas	100,00
090202	Socied.e quase socied.não financeiras-Públicas	100,00
090203	Socied.financ.-Bancos e outras instit. financeiras	100,00
090204	Socied.financeiras-Comp. seguros e fundos pensões	100,00
090205	Admin.pública-Admin.central-Estado	100,00
090206	Admin.pública-Admin.central-Serv. fundos autónomos	100,00
090208	Admin.pública-Admin.local-Continente	100,00
0903	Títulos a médio e longo prazos	700,00
090301	Socied.e quase socied.não financeiras-Privadas	100,00
090302	Socied.e quase socied.não financeiras-Públicas	100,00
090303	Socied.financ.-Bancos e outras instit. financeiras	100,00
090304	Socied.financeiras-Comp. seguros e fundos pensões	100,00
090305	Admin.pública-Admin.central-Estado	100,00
090306	Admin.pública-Admin.central-Serv. fundos autónomos	100,00
090308	Admin.pública-Admin.local-Continente	100,00
0905	Empréstimos a curto prazo	100,00
090508	Admin.pública-Admin.local-Continente	100,00
0906	Empréstimos a médio e longo prazos	200,00
090608	Admin.pública-Admin.local-Continente	100,00
090613	Famílias-Outras	100,00
0907	Ações e outras participações	613.000,00
090701	Socied.e quase socied.não financeiras-Privadas	7.500,00
090702	Socied.e quase socied.não financeiras-Públicas	605.000,00
090703	Socied.financ.-Bancos e outras instit. financeiras	100,00
090704	Socied.financeiras-Comp. seguros e fundos pensões	100,00
090705	Admin.pública-Admin.central-Estado	100,00
090706	Admin.pública-Admin.central-Serv. fundos autónomos	100,00
090708	Admin.pública-Admin.local-Continente	100,00
0908	Unidades de participação	700,00
090801	Socied.e quase socied.não financeiras-Privadas	100,00

**Município de Ourém**  
**Resumo da Despesa por Classificação Económica (2008)**

<b>Económica</b>	<b>Designação</b>	<b>Dotação</b>
090802	Socied.e quase socied.não financeiras-Públicas	100,00
090803	Socied.financ.-Bancos e outras instit. financeiras	100,00
090804	Socied.financeiras-Comp. seguros e fundos pensões	100,00
090805	Admin.pública-Admin.central-Estado	100,00
090806	Admin.pública-Admin.central-Serv. fundos autónomos	100,00
090808	Admin.pública-Admin.local-Continente	100,00
0909	Outros activos financeiros	700,00
090901	Socied.e quase socied.não financeiras-Privadas	100,00
090902	Socied.e quase socied.não financeiras-Públicas	100,00
090903	Socied.financ.-Bancos e outras instit. financeiras	100,00
090904	Socied.financeiras-Comp. seguros e fundos pensões	100,00
090905	Admin.pública-Admin.central-Estado	100,00
090906	Admin.pública-Admin.central-Serv. fundos autónomos	100,00
090908	Admin.pública-Admin.local-Continente	100,00
10	Passivos financeiros	3.132.500,00
1003	Títulos a médio e longo prazos	100,00
100303	Socied.financ.-Bancos e outras instit. financeiras	100,00
1005	Empréstimos a curto prazo	1.710.200,00
100503	Socied.financ.-Bancos e outras instit. financeiras	1.710.000,00
100504	Socied.financeiras-Comp. seguros e fundos pensões	100,00
100506	Admin.pública-Admin.central-Serv. fundos autónomos	100,00
1006	Empréstimos a médio e longo prazos	1.422.200,00
100603	Socied.financ.-Bancos e outras instit. financeiras	1.422.000,00
100604	Socied.financeiras-Comp. seguros e fundos pensões	100,00
100606	Admin.pública-Admin.central-Serv. fundos autónomos	100,00
11	Outras despesas de capital	104.000,00
1102	Diversas	104.000,00
110201	Restituições	1.500,00
110299	Outras	102.500,00
	Total das Despesas de Capital:	27.973.750,00
	<b>Total do Orçamento da Despesa:</b>	<b>47.922.200,00</b>



**Anexo – C**

**Resumo da Despesa por Classificação Orgânica**



**Município de Ourém**  
**Resumo da Despesa por Classificação Orgânica (2008)**

	Orgânica	Despesas Correntes	Despesas de Capital	Total
01	Administração Autárquica	32.400,00	0,00	32.400,00
02	CÂMARA MUNICIPAL E SERVIÇOS MUNICIPAIS	19.041.550,00	23.964.650,00	43.006.200,00
03	OPERAÇÕES FINANCEIRAS	874.500,00	4.009.100,00	4.883.600,00
	<b>Total Geral:</b>	<b>19.948.450,00</b>	<b>27.973.750,00</b>	<b>47.922.200,00</b>



**Anexo – D**  
**Resumo do Orçamento**

Município de Ourém

RESUMO DO ORÇAMENTO PARA O ANO 2008

Receitas	Montante (€)		Despesas	Montante (€)	
Correntes .....	21.001.517		Correntes .....	19.948.450	
Capital .....	26.920.683		Capital .....	27.973.750	
Total:		47.922.200	Total:		47.922.200
Serviços Municipalizados		0	Serviços Municipalizados		0
Total Geral:		47.922.200	Total Geral:		47.922.200

**ORGÃO EXECUTIVO**

Em ..... de ..... de .....

.....

**ORGÃO DELIBERATIVO**

Em ..... de ..... de .....

.....



**Anexo – E**  
**Grandes Opções do Plano (PPI e AMR) – 2008/2011**

Município de Ourém

Grandes Opções do Plano do ano 2008

(valores em euros)

Obj.	Prog.	Projecto		Designação	Código Classificação Orçamental	Forma de Realiz.	Fonte Financiamento (%)			Resp.	Datas (Mês/Ano)		Fases de Exec.	Realizado (a)	Despesas							Total previsto (i) = (a)+(b)+(e)+(f)+(g)+(h)	
		Ano / Nº	Acção				AC	AA	FC		Início	Fim			2008			Anos seguintes					
															Total (b)=(c)+(d)	Financiam. definido (c)	Financiam. não definido (d)	2009 (e)	2010 (f)	2011 (g)	Outros (h)		
<b>01 EDUCAÇÃO</b>																							
<b>01 001 Educação Pré-Escolar</b>																							
01	001	2003/7		Jardim de Infância de Atougua	02	07010305	E				07	01/2007	12/2008	4	238.495	310.000	310.000						548.495
01	001	2003/7	2	Edifício escolar	02	07010401	E				07	01/2007	12/2008	2		10.000	10.000						10.000
01	001	2003/7	3	Arranjos exteriores	02	07011002	O				04	01/2007	12/2008	0		15.000	15.000						15.000
01	001	2003/8		Complexo Escolar de Fátima - R. Covinhas																			
01	001	2003/8	2	Edifício escolar	02	07010305	E				07	01/2008	12/2010	0		50.000	50.000	1.050.000	400.000				1.500.000
01	001	2003/8	3	Arranjos exteriores	02	07010401	E				07	01/2009	12/2010	0				20.000	5.000				25.000
01	001	2003/8	4	Aquisição de equipamento básico	02	07011002	O				04	01/2009	12/2010	0				1.000	30.000				31.000
01	001	2003/9		Jardim de Infância de Gondemaria																			
01	001	2003/9	2	Edifício escolar	02	07010305	E				07	01/2007	12/2008	3	419.690	455.000	455.000						874.690
01	001	2003/9	3	Arranjos exteriores	02	07010401	E				07	01/2008	12/2008	1		5.000	5.000						5.000
01	001	2003/9	4	Aquisição de equipamento básico	02	07011002	O				04	01/2008	12/2008	0		15.000	15.000						15.000
01	001	2003/11		Complexo Escolar da Caridade																			
01	001	2003/11	2	Edifício escolar	02	07010305	E				07	01/2008	12/2010	1		50.000	50.000	1.850.000	1.000.000				2.900.000
01	001	2003/11	3	Arranjos exteriores	02	07010401	E				07	01/2008	12/2010	1		1.000	1.000	25.000	10.000				36.000
01	001	2003/11	4	Aquisição de equipamento básico	02	07011002	O				04	01/2009	12/2010	0				1.000	45.000				46.000
01	001	2003/13		Complexo Escolar de Seiça																			
01	001	2003/13	1	Edifício escolar	02	07010305	E				07	01/2010	12/2011	0					300.000	300.000			600.000
01	001	2003/13	2	Arranjos exteriores	02	07010401	E				07	01/2010	12/2011	0					5.000	10.000			15.000
01	001	2003/13	3	Aquisição de equipamento básico	02	07011002	O				04	01/2011	12/2011	0						15.000			15.000
01	001	2003/14		Jardim de Infância de Urqueira																			
01	001	2003/14	2	Ampliação do edifício escolar	02	07010305	E				07	01/2007	12/2008	4	65.009	107.800	107.800						172.809
01	001	2003/14	3	Arranjos exteriores	02	07010401	E				07	01/2008	12/2008	0		5.000	5.000						5.000
01	001	2003/14	4	Aquisição de equipamento básico	02	07011002	O				04	01/2008	12/2008	0		10.000	10.000						10.000
01	001	2003/15		Complexo Escolar de Alburitel																			
01	001	2003/15	1	Aquisição de terreno	02	070101	E				01	01/2009	12/2009	5				80.000					80.000
01	001	2003/15	2	Edifício escolar	02	07010305	E				07	01/2010	12/2011						300.000	300.000			600.000
01	001	2003/18		Complexo Escolar de Espite																			
01	001	2003/18	2	Ampliação do edifício escolar	02	07010305	E				07	01/2010	12/2011	0					150.000	250.000			400.000
01	001	2003/18	3	Arranjos exteriores	02	07010401	O				07	01/2010	12/2011	0					5.000	10.000			15.000
01	001	2003/18	4	Aquisição de equipamento básico	02	07011002	O				04	01/2011	12/2011	0						15.000			15.000

Município de Ourém

Grandes Opções do Plano do ano 2008

(valores em euros)

Obj.	Prog.	Projecto		Designação	Código Classificação Orçamental	Forma de Realiz.	Fonte Financiamento (%)			Resp.	Datas (Mês/Ano)		Fases de Exec.	Realizado (a)	Despesas						Total previsto (i) = (a)+(b)+(e)+(f)+(g)+(h)	
		Ano / Nº	Acção				AC	AA	FC		Início	Fim			2008			Anos seguintes				
															Total (b)=(c)+(d)	Financiam. definido (c)	Financiam. não definido (d)	2009 (e)	2010 (f)	2011 (g)		Outros (h)
<b>01 EDUCAÇÃO</b>																						
<b>01 001 Educação Pré-Escolar</b>																						
01	001	2006/196		Complexo Escolar de Casal dos Bernardos																		
01	001	2006/196	2	Edifício escolar	02	07010305	E			07	01/2010	12/2011	0				150.000	250.000	400.000			
01	001	2006/196	3	Aquisição de equipamento básico	02	07011002	O			04	01/2011	12/2011	0					15.000	15.000			
01	001	2006/202		Complexo Escolar de Matas																		
01	001	2006/202	2	Edifício Escolar	02	07010305	E			07	01/2009	12/2010	0			150.000	250.000	400.000				
01	001	2006/202	3	Arranjos exteriores	02	07010401	E			07	01/2009	12/2010	0			5.000	10.000	15.000				
01	001	2006/202	4	Aquisição de equipamento básico	02	07011002	O			04	01/2010	12/2010	0				15.000	15.000				
01	001	2007/2		Complexo Escolar de Fátima-Sul																		
01	001	2007/2	1	Aquisição de terreno	02	070101	O			01	01/2009	12/2009	0			120.000		120.000				
01	001	2007/2	2	Edifício Escolar	02	07010305	E			07	01/2009	12/2010	0			650.000	1.100.000	1.750.000				
01	001	2007/2	3	Arranjos exteriores	02	07010401	E			07	01/2009	12/2010	0			1.000	25.000	26.000				
01	001	2007/2	4	Aquisição de equipamento básico	02	07011002	O			04	01/2010	12/2010	0				40.000	40.000				
01	001	2008/1		Aquisição de terrenos	02	070101	O			01	01/2008	12/2011	5		5.000	5.000	5.000	5.000	20.000			
01	001	2008/2		Benef./amp e rev. preços - jard. infância	02	07010305	O			07	01/2008	12/2011	5		10.000	10.000	10.000	10.000	40.000			
01	001	2008/3		Maquinária e equipamento																		
01	001	2008/3	1	Aquisição de equipamento básico	02	07011002	O			04	01/2008	12/2011	5		5.000	5.000	5.000	5.000	20.000			
01	001	2008/3	2	Aquisição de equipamento administrativo	02	070109	O			04	01/2008	12/2011	5		1.000	1.000	1.000	1.000	4.000			
01	001	2008/4		Acções de modernização e informatização																		
01	001	2008/4	1	Aquisição de equipamento de informática	02	070107	O			09	01/2008	12/2011	5		2.500	2.500	2.500	2.500	10.000			
01	001	2008/4	2	Aquisição de software	02	070108	O			09	01/2008	12/2011	5		1.000	1.000	1.000	1.000	4.000			
01	001	2008/5		Outros investimentos	02	070115	O			04	01/2008	12/2011	5		5.000	5.000	5.000	5.000	20.000			
01	001	2008/7		Locação operacional																		
01	001	2008/7	1	Locação de edifícios - Jardins de Infância	02	02020402	O			04	01/2008	12/2010	5		33.500	33.500	34.250	35.000	35.500	138.250		
01	001	2008/8		Acordos de prolongamento de horário	02	02022514	O			04	01/2008	12/2011	5		300.000	300.000	306.000	312.000	318.000	1.236.000		
01	001	2008/9		Fornecimento de refeições	02	020105	O			04	01/2008	12/2011	5		400.000	400.000	408.000	416.000	425.000	1.649.000		
01	001	2008/10		Protocolos/Contratos-Programa c/Jardins de Infância																		
01	001	2008/10	1	Apoio a despesas correntes	02	040701	O			04	01/2008	12/2011	5		30.000	30.000	30.500	31.000	31.500	123.000		
01	001	2008/10	2	Apoio a despesas de investimento	02	080701	O			04	01/2008	12/2011	5		10.000	10.000	10.000	10.000	10.000	40.000		
01	001	2008/144		Protocolos no âmbito do PARES																		
01	001	2008/144	1	Centro de Bem Estar e Social - Bairro	02	080701	O			04	01/2008	12/2009	5		91.900	91.900	91.900			183.800		
01	001	2008/144	2	APDAF - Assoc. Prom. Dinam. Apoio à Família	02	080701	O			04	01/2008	12/2009	5		272.650	272.650	272.650			545.300		

Município de Ourém

Grandes Opções do Plano do ano 2008

(valores em euros)

Obj.	Prog.	Projecto		Designação	Código Classificação Orçamental	Forma de Realiz.	Fonte Financiamento (%)			Resp.	Datas (Mês/Ano)		Fases de Exec.	Realizado (a)	Despesas						Total previsto (i) = (a)+(b)+(e)+(f)+(g)+(h)			
		Ano / Nº	Acção				AC	AA	FC		Início	Fim			2008			Anos seguintes						
															Total (b)=(c)+(d)	Financiam. definido (c)	Financiam. não definido (d)	2009 (e)	2010 (f)	2011 (g)		Outros (h)		
<b>01 EDUCAÇÃO</b>																								
<b>01 001 Educação Pré-Escolar</b>																								
01	001	2008/144	5	Outros	02	080701	O			04	01/2008	12/2009	5		12.500	12.500		12.500					25.000	
Totais do Programa 001:														723.194	2.213.850	2.213.850	5.148.300	4.673.500	2.014.500		14.773.344			
<b>01 002 Ensino Básico</b>																								
01	002	2003/10		Complexo Escolar do Olival																				
01	002	2003/10	2	Edifício escolar	02	07010305	E			07	01/2009	12/2011	0					100.000	500.000	200.000				800.000
01	002	2003/10	3	Arranjos exteriores	02	07010401	E			07	01/2010	12/2011	0						25.000	75.000				100.000
01	002	2003/10	4	Aquisição de equipamento básico	02	07011002	E			07	01/2010	12/2011	0							5.000	35.000			40.000
01	002	2003/12		Complexo Escolar de Rio de Couros																				
01	002	2003/12	1	Edifício escolar	02	07010305	E			07	01/2009	12/2011	0					100.000	200.000	250.000				550.000
01	002	2003/12	2	Arranjos exteriores	02	07010401	E			07	01/2010	12/2011	0							15.000	25.000			40.000
01	002	2003/12	3	Aquisição de equipamento	02	07010401	E			04	01/2010	12/2011	0							5.000	25.000			30.000
01	002	2007/15		Complexo Escolar de Cova de Iria																				
01	002	2007/15	1	Aquisição de terreno	02	070101	A			07	01/2008	12/2009	0		5.000	5.000		50.000						55.000
01	002	2007/15	2	Ampliação do edifício	02	07010305	E			07	01/2008	12/2010	0		25.000	25.000		400.000	250.000					675.000
01	002	2007/15	3	Arranjos exteriores	02	07010401	E			07	01/2009	12/2010	0					5.000	15.000					20.000
01	002	2007/15	4	Aquisição de equipamento	02	07011002	O			04	01/2009	12/2010	0					2.500	20.000					22.500
01	002	2007/16		Escola Básica de Lombo D'Égua																				
01	002	2007/16	1	Ampliação do edifício escolar	02	07010305	E			07	01/2008	12/2009	1		25.000	25.000		150.000						175.000
01	002	2007/16	2	Arranjos exteriores	02	07010401	E			07	01/2008	12/2009	0		5.000	5.000		10.000						15.000
01	002	2007/16	3	Aquisição de equipamento	02	07011002	O			04	01/2009	12/2009	0					10.000						10.000
01	002	2007/18		Escola Básica Integrada de Caxarias																				
01	002	2007/18	1	Ampliação do edifício escolar	02	07010305	E			07	01/2009	12/2010	0					275.000	400.000					675.000
01	002	2007/18	2	Arranjos exteriores	02	07010401	E			07	01/2009	12/2010	0					5.000	15.000					20.000
01	002	2007/18	3	Aquisição de equipamento básico	02	07010602	E			07	01/2009	12/2010	0					1.000	10.000					11.000
01	002	2007/19		Complexo Escolar de Ribeira do Fárrio																				
01	002	2007/19	1	Construção do edifício escolar	02	07010305	E			07	01/2010	12/2011	0						150.000	250.000				400.000
01	002	2007/19	2	Arranjos exteriores	02	07010401	E			04	01/2010	12/2011	0						5.000	10.000				15.000
01	002	2007/19	3	Aquisição de equipamento básico	02	07011002	O			04	01/2011	12/2011	0								15.000			15.000
01	002	2007/20		Complexo Escolar de Atouguia																				
01	002	2007/20	1	Aquisição de terreno	02	070101	O			01	01/2010	12/2010	0						75.000					75.000

Município de Ourém

Grandes Opções do Plano do ano 2008

(valores em euros)

Obj.	Prog.	Projecto		Designação	Código Classificação Orçamental	Forma de Realiz.	Fonte Financiamento (%)			Resp.	Datas (Mês/Ano)		Fases de Exec.	Realizado (a)	Despesas						Total previsto (i) = (a)+(b)+(e)+(f)+(g)+(h)
		Ano / Nº	Acção				AC	AA	FC		Início	Fim			2008			Anos seguintes			
															Total (b)=(c)+(d)	Financiam. definido (c)	Financiam. não definido (d)	2009 (e)	2010 (f)	2011 (g)	
<b>01 EDUCAÇÃO</b>																					
<b>01 002 Ensino Básico</b>																					
01	002	2007/20	2	Construção do edifício escolar	02	07010305	E				07	01/2011	12/2012	0					275.000	500.000	775.000
01	002	2007/20	3	Arranjos exteriores	02	07010401	E				07	01/2011	12/2012	0					5.000	10.000	15.000
01	002	2007/20	4	Aquisição de equipamento básico	02	07011002	O				04	01/2012	12/2012	0						15.000	15.000
01	002	2007/22		Escola Básica Integrada de Freixianda																	
01	002	2007/22	1	Aquisição de terreno	02	070101	O				01	01/2008	12/2008	5	60.000	60.000					60.000
01	002	2007/22	2	Construção do edifício escolar	02	07010305	E				07	01/2009	12/2010	0				200.000	600.000		800.000
01	002	2007/22	3	Arranjos exteriores	02	07010401	E				07	01/2009	12/2010	0				5.000	35.000		40.000
01	002	2007/22	4	Aquisição de equipamento	02	07011002	O				04	01/2009	12/2010	0				5.000	25.000		30.000
01	002	2007/23		Escola Básica do Bairro																	
01	002	2007/23	1	Aquisição de terreno	02	070101	O				01	01/2010	12/2010	0					10.000		10.000
01	002	2007/23	2	Ampliação do edifício escolar	02	07010305	E				07	01/2011	12/2012	0					75.000	250.000	325.000
01	002	2007/23	3	Arranjos exteriores	02	07010401	E				07	01/2011	12/2012	0					2.500	7.500	10.000
01	002	2007/23	4	Aquisição de equipamento básico	02	07011002	O				04	01/2012	12/2012	0						10.000	10.000
01	002	2008/11		Aquisição de terrenos	02	070101	O				01	01/2008	12/2011	5	5.000	5.000		5.000	5.000	5.000	20.000
01	002	2008/12		Benef./amp. e rev. preços - edif. ensino básico	02	07010305	A				07	01/2008	12/2011	5	40.000	40.000		40.000	40.000	40.000	160.000
01	002	2008/13		Acções de modernização e informatização																	
01	002	2008/13	1	Aquisição de equipamento de informática	02	070107	O				09	01/2008	12/2011	5	5.000	5.000		5.000	5.000	5.000	20.000
01	002	2008/13	2	Aquisição de software	02	070108	O				09	01/2008	12/2011	5	2.500	2.500		2.500	2.500	2.500	10.000
01	002	2008/14		Maquinária e equipamento																	
01	002	2008/14	1	Aquisição de equipamento básico	02	07011002	O				04	01/2008	12/2011	5	1.000	1.000		1.000	1.000	1.000	4.000
01	002	2008/14	2	Aquisição de equipamento administrativo	02	070109	O				04	01/2008	12/2011	5	750	750		750	750	750	3.000
01	002	2008/15		Outros investimentos	02	070115	O				04	01/2008	12/2011	5	1.000	1.000		1.000	1.000	1.000	4.000
01	002	2008/16		Actividades de enriquecimento escolar																	
01	002	2008/16	1	Aquisição de serviços especializados	02	020220	O				04	01/2008	12/2011	5	580.000	580.000		591.000	603.000	615.000	2.389.000
01	002	2008/57		Complexo Escolar de Boleiros																	
01	002	2008/57	1	Construção do edifício escolar	02	07010305	E				07	01/2008	12/2009	0	25.000	25.000		600.000			625.000
01	002	2008/57	2	Arranjos exteriores	02	07010401	E				07	01/2008	12/2009	0	1.000	1.000		20.000			21.000
01	002	2008/57	3	Aquisição de equipamento básico	02	07011002	O				04	01/2009	12/2009	0				20.000			20.000
01	002	2008/138		Comp. Esc. Ourém (N.º Sr.ª das Misericórdias)																	
01	002	2008/138	1	Aquisição de terreno	02	070101	O				01	01/2008	12/2008	0	75.000	75.000					75.000
01	002	2008/138	2	Construção do edifício	02	07010305	E				07	01/2008	12/2009	0	25.000	25.000		975.000			1.000.000



Município de Ourém

Grandes Opções do Plano do ano 2008

(valores em euros)

Obj.	Prog.	Projecto		Designação	Código Classificação Orçamental	Forma de Realiz.	Fonte Financiamento (%)			Resp.	Datas (Mês/Ano)		Fases de Exec.	Realizado (a)	Despesas						Total previsto (i) = (a)+(b)+(e)+(f)+(g)+(h)		
		Ano / Nº	Acção				AC	AA	FC		Início	Fim			2008			Anos seguintes					
															Total (b)=(c)+(d)	Financiam. definido (c)	Financiam. não definido (d)	2009 (e)	2010 (f)	2011 (g)		Outros (h)	
<b>01 EDUCAÇÃO</b>																							
<b>01 002 Ensino Básico</b>																							
01	002	2008/138	3	Arranjos exteriores	02	07010401	E				07	01/2008	12/2009	0	1.000	1.000		35.000					36.000
01	002	2008/138	4	Aquisição de equipamento básico	02	07011002	O				04	01/2009	12/2009	5				25.000					25.000
Totais do Programa 002:															882.250	882.250		3.639.750	3.018.250	1.912.750	792.500	10.245.500	
<b>01 003 Ensino Secundário e Profissional</b>																							
01	003	2005/199		Edifício dos Monfortinos em Fátima																			
01	003	2005/199	1	Aquisição do edifício	02	07010305	O				01	01/2005	12/2014	5	750.000	250.000	250.000	250.000	250.000	250.000	750.000		2.500.000
01	003	2005/199	2	Beneficiação e adaptação	02	07010305	E				07	01/2008	12/2011	0		5.000	5.000	750.000	750.000	750.000			2.255.000
01	003	2005/199	3	Protocolo com a EPO p/Reabilitação do Edif.	02	080701	O				01	01/2007	12/2008	5	318.500	318.500							318.500
01	003	2005/199	4	Apoio à elaboração de projectos	02	040701	O				01	01/2008	12/2008	5	90.500	90.500							90.500
Totais do Programa 003:															750.000	664.000	664.000	1.000.000	1.000.000	1.000.000	750.000	5.164.000	
<b>01 004 Ensino Superior</b>																							
01	004	2003/38		Apoio à instalação de Ens. Superior em Fátima	02	080701	O				01	01/2008	01/2011	5	1.000	1.000		1.000	1.000	1.000			4.000
Totais do Programa 004:															1.000	1.000		1.000	1.000	1.000		4.000	
<b>01 005 Acções de Cooperação e Apoio ao Ensino</b>																							
01	005	2008/6		Criação de redes de transportes																			
01	005	2008/6	1	Aquisição de viaturas de transporte escolar	02	07010602	O				04	01/2008	12/2011	5	1.000	1.000		1.000	1.000	1.000			4.000
01	005	2008/6	2	Aquisição de viaturas em locação financeira	03	070205	O				02	01/2008	12/2011	5	135.000	135.000		135.000	135.000	135.000			540.000
01	005	2008/6	3	Adaptação de viaturas existentes	02	07010602	O				02	01/2008	12/2011	5	25.000	25.000		1.000	1.000	1.000			28.000
01	005	2008/6	4	Serviço de vigilância no transporte escolar	02	02021001	O				04	01/2008	12/2011	5	450.000	450.000		460.000	470.000	480.000			1.860.000
01	005	2008/6	5	Transporte Escolar	02	02021001	O				04	01/2008	12/2011	5	750.000	750.000		765.000	780.000	796.000			3.091.000
01	005	2008/17		Serviço de manutenção de escolas																			
01	005	2008/17	1	Manutenção de espaços verdes nas escolas	02	02022501	O				04	01/2008	12/2011	5	100.000	100.000		102.000	104.000	106.000			412.000
01	005	2008/17	2	Conservação e reparação das escolas	02	02020301	O				04	01/2008	12/2011	5	72.000	72.000		73.500	75.000	76.500			297.000
01	005	2008/17	3	Recolha de efluentes e limpeza de fossas	02	02022504	O				04	01/2008	12/2011	5	10.000	10.000		10.200	10.400	10.600			41.200
01	005	2008/18		Acções de cooperação com os PALOP	02	040903	O				04	01/2008	12/2011	5	5.000	5.000		5.000	5.000	5.000			20.000
01	005	2008/19		Atribuição de bolsas de investigação	02	040802	O				04	01/2008	12/2011	5	7.500	7.500		7.500	7.500	7.500			30.000
01	005	2008/20		Acção social escolar	02	04050108	O				04	01/2008	12/2011	5	15.000	15.000		15.300	15.600	16.000			61.900
01	005	2008/22		Apoio a despesas correntes dos agrupamentos	02	04050108	O				04	01/2008	12/2011	5	10.000	10.000		10.000	10.000	10.000			40.000
01	005	2008/23		Aquecimento nas escolas	02	02020109	O				04	01/2008	12/2011	5	31.000	31.000		31.600	32.300	32.900			127.800

## Município de Ourém

## Grandes Opções do Plano do ano 2008

(valores em euros)

Obj.	Prog.	Projecto		Designação	Código Classificação Orçamental	Forma de Realiz.	Fonte Financiamento (%)			Resp.	Datas (Mês/Ano)		Fases de Exec.	Realizado (a)	Despesas							Total previsto (i) = (a)+(b)+(e)+(f)+(g)+(h)		
															2008			Anos seguintes						
		Ano / Nº	Acção				AC	AA	FC		Início	Fim			Total (b)=(c)+(d)	Financiam. definido (c)	Financiam. não definido (d)	2009 (e)	2010 (f)	2011 (g)	Outros (h)			
<b>01</b>		<b>EDUCAÇÃO</b>																						
<b>01 005</b>		<b>Acções de Cooperação e Apoio ao Ensino</b>																						
01	005	2008/24		Refeições no Ensino Básico	02	020105	O				04	01/2008	12/2011	5		380.000	380.000		387.600	395.000	403.200		1.565.800	
01	005	2008/29		Entradas de alunos em Piscinas	02	02022599	O				04	01/2008	12/2011	5		15.000	15.000		15.000	15.000	15.000		60.000	
Totais do Programa 005:															2.006.500	2.006.500		2.019.700	2.056.800	2.095.700		8.178.700		
Totais do Objectivo 01:														1.473.194	5.767.600	5.767.600	0	11.808.750	10.749.550	7.023.950	1.542.500	38.365.544		
<b>02</b>		<b>CULTURA, DESPORTO E TEMPOS LIVRES</b>																						
<b>02 001</b>		<b>Cultura</b>																						
02	001	2007/50		Remodelação do Cine-Teatro Municipal																				
02	001	2007/50	1	Estudo e projecto	02	07010302	O				08	01/2008	12/2009	0		5.000	5.000		25.000					30.000
02	001	2007/50	2	Obras de remodelação	02	07010302	E				07	01/2009	12/2011	0					5.000	250.000	250.000			505.000
02	001	2007/50	3	Aquisição de equipamento básico	02	07011002	O				04	01/2010	12/2011	0							25.000	25.000		50.000
02	001	2008/25		Aquisição de terrenos	02	070101	O				01	01/2008	12/2011	5		5.000	5.000		5.000	5.000	5.000			20.000
02	001	2008/26		Maquinaria e equipamento																				
02	001	2008/26	1	Aquisição de equipamento básico	02	07011002	O				04	01/2008	12/2011	5		5.000	5.000		5.000	5.000	5.000			20.000
02	001	2008/26	2	Aquisição de equipamento administrativo	02	070109	O				04	01/2008	12/2011	5		2.500	2.500		2.500	2.500	2.500			10.000
02	001	2008/27		Acções de modernização e informatização																				
02	001	2008/27	1	Aquisição de equipamento de informática	02	070107	O				09	01/2008	12/2011	5		1.000	1.000		1.000	1.000	1.000			4.000
02	001	2008/27	2	Aquisição de software informático	02	070108	O				09	01/2008	12/2011	5		1.000	1.000		1.000	1.000	1.000			4.000
02	001	2008/28		Acções de cooperação com cidades geminadas																				
02	001	2008/28	1	Prémios, condecorações e ofertas	02	020115	O				04	01/2008	12/2011	5		1.000	1.000		1.000	1.000	1.000			4.000
02	001	2008/28	2	Deslocações e estadas	02	020213	O				04	01/2008	12/2011	5		7.000	7.000		7.000	7.000	7.000			28.000
02	001	2008/28	3	Aquisição de Serviços. Outros	02	02022599	O				04	01/2008	12/2011	5		1.000	1.000		1.000	1.000	1.000			4.000
02	001	2008/28	4	Publicações e edições	02	02022508	O				01	01/2008	12/2011	5		15.000	15.000		15.000	15.000	15.000			60.000
02	001	2008/30		Apoio ao associativismo cultural																				
02	001	2008/30	1	Apoio a despesas correntes	02	040701	O				04	01/2008	12/2011	5		60.000	60.000		60.000	60.000	60.000			240.000
02	001	2008/30	2	Apoio ao investimento	02	080701	O				04	01/2008	12/2011	5		15.000	15.000		15.000	15.000	15.000			60.000
02	001	2008/30	3	Celebração de contratos-programa	02	080701	O				04	01/2008	12/2011	5		500	500		500	500	500			2.000
02	001	2008/30	4	Celebração de protocolos	02	040701	O				04	01/2008	12/2011	5		500	500		500	500	500			2.000
02	001	2008/31		Edições e publicações municipais																				
02	001	2008/31	1	Edições e publicações periódicas	02	02022508	O				04	01/2008	12/2011	5		52.000	52.000		53.300	54.600	56.000			215.900
02	001	2008/31	2	Publicações de livros ou similares	02	020120	O				04	01/2008	12/2011	5		5.000	5.000		15.000	5.000	15.000			40.000

Município de Ourém

Grandes Opções do Plano do ano 2008

(valores em euros)

Obj.	Prog.	Projecto		Designação	Código Classificação Orçamental	Forma de Realiz.	Fonte Financiamento (%)			Resp.	Datas (Mês/Ano)		Fases de Exec.	Realizado (a)	Despesas							Total previsto (i) = (a)+(b)+(e)+(f)+(g)+(h)				
															2008			Anos seguintes								
		Ano / Nº	Acção				AC	AA	FC		Início	Fim			Total (b)=(c)+(d)	Financiam. definido (c)	Financiam. não definido (d)	2009 (e)	2010 (f)	2011 (g)	Outros (h)					
<b>02 CULTURA, DESPORTO E TEMPOS LIVRES</b>																										
<b>02 001 Cultura</b>																										
02	001	2008/32		Biblioteca Municipal e Arquivo Histórico																						
02	001	2008/32	1	Aquisição de equipamento básico	02	07011002	O			04	01/2008	12/2011	5				5.000	5.000		5.000	5.000	5.000		20.000		
02	001	2008/32	2	Aquisição de equipamento informático	02	070107	O			09	01/2008	12/2011	5				500	500		500	500	500		2.000		
02	001	2008/32	3	Aquisição de livros	02	020120	O			04	01/2008	12/2011	5				20.000	20.000		20.400	20.800	21.200		82.400		
02	001	2008/32	4	Locação operacional	02	02020401	O			04	01/2008	12/2011	5				29.500	29.500		30.000	30.500	31.000		121.000		
02	001	2008/33		Programa cultural do município																						
02	001	2008/33	1	Prémios, condecorações e ofertas	02	020115	O			04	01/2008	12/2011	5				7.000	7.000		7.200	7.300	7.400		28.900		
02	001	2008/33	2	Aquisição de bens. Outros	02	020121	O			04	01/2008	12/2011	5				8.750	8.750		8.900	9.100	9.300		36.050		
02	001	2008/33	3	Aquisição de serviços. Outros	02	02022599	O			04	01/2008	12/2011	5				90.000	90.000		92.000	94.000	96.000		372.000		
02	001	2008/33	4	Locação operacional	02	02020499	O			04	01/2008	12/2011	5				20.000	20.000		20.400	20.800	21.200		82.400		
Totais do Programa 001:														357.250	357.250		397.200	637.100	652.100		2.043.650					
<b>02 002 Desporto e Lazer</b>																										
02	002	2002/37		Pavilhão Desportivo do Caneiro																						
02	002	2002/37	1	Construção do pavilhão	02	07010302	E			07	01/2002	12/2008	4	892.947	2.800	2.800									895.747	
02	002	2002/37	2	Arranjos exteriores	02	07010401	E			07	01/2004	12/2008	4	147.219	187.400	187.400									334.619	
02	002	2003/59		Complexo Desportivo Municipal de Fátima																						
02	002	2003/59	1	Estádio Municipal em Fátima	02	07010406	E			07	01/2003	12/2008	4	2.539.469	1.557.000	1.557.000									4.096.469	
02	002	2003/59	2	Pavilhão Gimno-Desportivo em Fátima	02	07010302	E			07	01/2009	12/2010	0						500.000	1.000.000					1.500.000	
02	002	2003/59	3	Obras de urbanização e arranjos exteriores	02	07010401	E			07	01/2009	12/2011	0						50.000	200.000	250.000				500.000	
02	002	2003/59	4	Diversas infra-estruturas de desporto e lazer	02	07010406	E			07	01/2009	12/2011	0						100.000	100.000	100.000				300.000	
02	002	2003/59	5	Piscinas Cobertas em Fátima	02	07010302	E			07	01/2010	12/2012	0							100.000	400.000	1.000.000		1.500.000		
02	002	2003/59	6	Aquisição de equipamento básico	02	07011002	O			04	01/2009	12/2012	5						25.000	25.000	25.000	25.000			100.000	
02	002	2003/60		Complexo Desportivo Municipal - Ourém (1ª Fase)																						
02	002	2003/60	1	Pavilhão Gimnodesportivo em Ourém	02	07010302	E			07	01/2009	12/2010	0						500.000	1.000.000					1.500.000	
02	002	2003/60	2	Edifício de apoio	02	07010302	E			07	01/2009	12/2010	0						250.000	250.000					500.000	
02	002	2003/60	3	Diversas infra-estruturas de desporto e lazer	02	07010406	E			07	01/2009	12/2010	0						500.000	500.000					1.000.000	
02	002	2003/60	4	Aquisição de equipamento básico	02	07011002	O			07	01/2009	12/2010	0						25.000	25.000					50.000	
02	002	2003/60	5	Obras de urbanização e arranjos exteriores	02	07010401	E			07	01/2009	12/2011	0						250.000	250.000	250.000				750.000	
02	002	2003/64		Piscina de Aprendizagem em Caxarias																						
02	002	2003/64	1	Construção da piscina	02	07010406	E			07	01/2004	12/2008	4	1.080.479	45.000	45.000									1.125.479	

Município de Ourém

Grandes Opções do Plano do ano 2008

(valores em euros)

Obj.	Prog.	Projecto		Designação	Código Classificação Orçamental	Forma de Realiz.	Fonte Financiamento (%)			Resp.	Datas (Mês/Ano)		Fases de Exec.	Despesas							Total previsto (i) = (a)+(b)+(e)+(f)+(g)+(h)
														2008			Anos seguintes				
		Ano / Nº	Acção				Total (b)=(c)+(d)	Financiam. definido (c)	Financiam. não definido (d)		2009 (e)	2010 (f)		2011 (g)	Outros (h)						
																AC	AA	FC	Início	Fim	
<b>02</b>				<b>CULTURA, DESPORTO E TEMPOS LIVRES</b>																	
<b>02</b>	<b>002</b>			<b>Desporto e Lazer</b>																	
02	002	2006/204		Pavilhão Gimnodesportivo no Olival	02	070101	O														
02	002	2006/204	1	Aquisição de terreno	02	070101	O			01	01/2008	12/2008	5							151.900	
02	002	2006/204	2	Construção do Pavilhão	02	07010406	E			07	01/2009	12/2011	0				150.000			800.000	
02	002	2006/204	3	Arranjos exteriores	02	07010401	E			07	01/2010	12/2011	0					50.000		200.000	
02	002	2006/204	4	Aquisição de equipamento básico	02	07011002	O			04	01/2011	12/2011	0						30.000	30.000	
02	002	2008/34		Const. benef./amp. e R.P. - Desporto/Lazer																	
02	002	2008/34	1	Pavilhões e outros edifícios	02	07010302	E			07	01/2008	12/2011	5				10.000	10.000	10.000	40.000	
02	002	2008/34	2	Outras infra-estruturas de desporto e lazer	02	07010302	E			07	01/2008	12/2011	5				10.000	10.000	10.000	40.000	
02	002	2008/35		Aquisição de terrenos	02	070101	O			01	01/2008	12/2011	5				5.000	5.000	5.000	20.000	
02	002	2008/36		Maquinaria e equipamento																	
02	002	2008/36	1	Aquisição de equipamento básico	02	07011002	O			04	01/2008	12/2011	5				38.500	38.500	38.500	154.000	
02	002	2008/36	2	Aquisição de equipamento administrativo	02	070109	O			04	01/2008	12/2011	5				500	500	500	2.000	
02	002	2008/36	3	Aquisição de equipamento informático	02	070107	O			09	01/2008	12/2011	5				500	500	500	2.000	
02	002	2008/37		Parques infantis																	
02	002	2008/37	1	Beneficiação/ampliação	02	07030305	A			07	01/2008	12/2011	5				2.500	2.500	2.500	10.000	
02	002	2008/37	2	Construção de novos parques infantis	02	07030305	E			07	01/2008	12/2011	5				2.500	2.500	2.500	10.000	
02	002	2008/38		Outros investimentos	02	070115	O			04	01/2008	12/2011	5				40.000	40.000	10.000	70.000	
02	002	2008/39		Apoio ao associativismo desportivo																	
02	002	2008/39	1	Apoio a despesas correntes	02	040701	O			04	01/2008	12/2011	5				150.000	150.000	150.000	600.000	
02	002	2008/39	2	Apoio ao investimento	02	080701	O			04	01/2008	12/2011	5				5.000	5.000	5.000	20.000	
02	002	2008/39	3	Celebração de contratos-programa	02	080701	O			04	01/2008	12/2011	5				50.000	50.000	50.000	200.000	
02	002	2008/39	4	Celebração de protocolos	02	040701	O			04	01/2008	12/2011	5				1.000	1.000	1.000	4.000	
02	002	2008/40		Preços sociais - indemnizações compensatórias																	
02	002	2008/40	1	Piscinas municipais	02	0501010101	O			04	01/2008	12/2011	5				235.000	235.000	240.000	968.500	
02	002	2008/40	2	Pavilhões gimnodesportivos	02	0501010102	O			04	01/2008	12/2011	5				100.000	100.000	102.000	412.000	
02	002	2008/40	3	Estádios municipais	02	0501010103	O			04	01/2008	12/2011	5				20.000	20.000	20.400	82.400	
02	002	2008/145		Contratos-Programa/ Desenv. Desportivo																	
02	002	2008/145	1	Complexo Desportivo de Caxarias	02	080701	O			04	01/2008	12/2009	5				200.000	200.000	200.000	400.000	
02	002	2008/149		Complexo Desportivo da Caridade																	

Município de Ourém

Grandes Opções do Plano do ano 2008

(valores em euros)

Obj.	Prog.	Projecto		Designação	Código Classificação Orçamental	Forma de Realiz.	Fonte Financiamento (%)			Resp.	Datas (Mês/Ano)		Fases de Exec.	Realizado (a)	Despesas						Total previsto (i) = (a)+(b)+(e)+(f)+(g)+(h)								
															2008			Anos seguintes											
		Ano / Nº	Acção				AC	AA	FC		Início	Fim			Total (b)=(c)+(d)	Financiam. definido (c)	Financiam. não definido (d)	2009 (e)	2010 (f)	2011 (g)		Outros (h)							
<b>02</b>															<b>CULTURA, DESPORTO E TEMPOS LIVRES</b>														
<b>02 002</b>															<b>Desporto e Lazer</b>														
02	002	2008/149	1	Ampliação e remodelação	02	07010302	E				07	01/2008	12/2009	5	150.000	150.000		150.000					300.000						
Totais do Programa 002:															4.660.114	2.964.600	2.964.600		3.347.900	4.654.800	2.016.700	1.025.000	18.669.114						
<b>02 003</b>															<b>Património</b>														
02	003	2003/78		Capela de S. Sebastião																									
02	003	2003/78	1	Obras de primeira intervenção	02	070305	A				07	01/2008	12/2009	0	15.000	15.000		10.000					25.000						
02	003	2003/78	2	Estudos e projectos	02	070305	O				08	01/2009	12/2010	0				5.000		25.000			30.000						
02	003	2003/78	3	Obras de recuperação e restauro	02	070305	E				07	01/2010	12/2011	0						100.000	300.000		400.000						
02	003	2005/185		Moinho de Ourém - Instalação do Núcleo Astronomia																									
02	003	2005/185	1	Recuperação e adaptação	02	070305	E				07	01/2008	12/2009	0	5.000	5.000		65.000					70.000						
02	003	2005/185	2	Aquisição de equipamento básico	02	07011002	O				04	01/2009	12/2009	0				15.000					15.000						
02	003	2008/41		Património religioso																									
02	003	2008/41	1	Apoio à recuperação	02	080701	O				04	01/2008	12/2011	5	5.000	5.000		5.000	5.000	5.000			20.000						
02	003	2008/41	2	Celebração de constratos-programa/protocolos	02	080701	O				04	01/2008	12/2011	5	10.000	10.000		10.000	10.000	10.000			40.000						
02	003	2008/42		Bens do domínio histórico, artístico e cultural																									
02	003	2008/42	1	Beneficiação	02	070305	O				04	01/2008	12/2011	5	500	500		500	500	500			2.000						
02	003	2008/42	2	Celebração de contratos-programa	02	080701	O				04	01/2008	12/2011	5	500	500		500	500	500			2.000						
02	003	2008/143		Rec. da muralha no Miradouro dos Cónegos	02	070305	E				07	01/2008	12/2008	1	79.000	79.000							79.000						
Totais do Programa 003:																115.000	115.000		111.000	141.000	316.000		683.000						
Totais do Objectivo 02:															4.660.114	3.436.850	3.436.850	0	3.856.100	5.432.900	2.984.800	1.025.000	21.395.764						
<b>03</b>															<b>ACÇÃO SOCIAL</b>														
<b>03 001</b>															<b>Ação Social</b>														
03	001	2006/183		Apoio à recuperação do antigo Hospital de Santo Agostinho	02	080701	O				04	01/2006	12/2010	5	180.000	180.000		180.000	180.000				720.000						
03	001	2008/43		Aquisição de terrenos	02	070101	O				01	01/2008	12/2011	5	5.000	5.000		5.000	5.000	5.000			20.000						
03	001	2008/44		Acessibilidades p/pessoas com mobilidade reduzida																									
03	001	2008/44	1	Adaptações em edifícios municipais	02	07010301	E				07	01/2008	12/2011	5	10.000	10.000		50.000	50.000	25.000			135.000						
03	001	2008/44	2	Adaptações urbanísticas	02	07030301	E				07	01/2008	12/2011	5	5.000	5.000		100.000	100.000	10.000			215.000						
03	001	2008/44	3	Aquisição de equipamentos	02	070115	O				04	01/2008	12/2011	5	5.000	5.000		10.000	10.000	10.000			35.000						
03	001	2008/45		Habitacões degradadas																									
03	001	2008/45	1	Apoio à recuperação	02	080802	O				04	01/2008	12/2011	5	500	500		500	500	500			2.000						

Município de Ourém

Grandes Opções do Plano do ano 2008

(valores em euros)

Obj.	Prog.	Projecto		Designação	Código Classificação Orçamental	Forma de Realiz.	Fonte Financiamento (%)			Resp.	Datas (Mês/Ano)		Fases de Exec.	Realizado (a)	Despesas						Total previsto (i) = (a)+(b)+(e)+(f)+(g)+(h)			
		Ano / Nº	Acção				2008				Anos seguintes													
							AC	AA	FC		Total (b)=(c)+(d)	Financiam. definido (c)			Financiam. não definido (d)	2009 (e)	2010 (f)	2011 (g)	Outros (h)					
<b>03</b>		<b>ACÇÃO SOCIAL</b>																						
<b>03 001</b>		<b>Acção Social</b>																						
03	001	2008/46		Apoio às Inst. Part. de Solidariedade Social																				
03	001	2008/46	1	Apoio a despesas correntes	02	040701			O	04	01/2008	12/2011	5									90.000		
03	001	2008/46	2	Apoio ao investimento	02	080701			O	04	01/2008	12/2011	5		5.000	5.000			5.000	5.000	5.000		20.000	
03	001	2008/148		Protocolos no âmbito do Pares																				
03	001	2008/148	1	Centro. Desp. Soc. Cult. Cercal-Vales e Ninho	02	080701			O	04	01/2008	12/2009	5		77.550	77.550			77.550				155.100	
03	001	2008/148	2	Centro Social Paroquial de Freixianda	02	080701			O	01	01/2008	12/2009	5		45.000	45.000			45.000				90.000	
03	001	2008/148	3	Centro de Apoio Social do Olival	02	080701			O	04	01/2008	12/2009	5		12.000	12.000			78.000				90.000	
03	001	2008/148	4	Outros	02	080701			O	04	01/2008	12/2009	5		500	500			500				1.000	
Totais do Programa 001:														180.000	385.550	385.550		591.550	355.500	60.500				1.573.100
Totais do Objectivo 03:														180.000	385.550	385.550	0	591.550	355.500	60.500	0			1.573.100
<b>05</b>		<b>HABITAÇÃO E URBANISMO</b>																						
<b>05 001</b>		<b>Habitação</b>																						
05	001	2008/47		Parque habitacional municipal																				
05	001	2008/47	1	Construção	02	07010201			E	07	01/2008	12/2011	5		500	500			500	500	500		2.000	
05	001	2008/47	2	Aquisição	02	07010202			O	01	01/2008	12/2011	5		500	500			500	500	500		2.000	
05	001	2008/47	3	Reparação e beneficiação	02	07010203			E	07	01/2008	12/2011	5		15.000	15.000			15.000	15.000	15.000		60.000	
Totais do Programa 001:															16.000	16.000		16.000	16.000	16.000				64.000
<b>05 002</b>		<b>Planeamento Urbanístico</b>																						
05	002	2003/93		Plano de Urbanização de Vilar dos Prazeres	02	070113			O	05	01/2008	12/2008	5		20.000	20.000							20.000	
05	002	2003/95		Plano de Urbanização de Caxarias	02	070113			O	05	01/2006	01/2009	4	22.651	10.000	10.000			19.000				51.651	
05	002	2003/96		Plano de Urbanização de Freixianda	02	070113			O	05	01/2005	12/2009	3	15.609	10.000	10.000			18.300				43.909	
05	002	2003/97		Plano de Urbanização de Ourém	02	070113			O	05	01/2004	12/2008	3		25.000	25.000							25.000	
05	002	2003/98		P.P. - Av.Papa João XXIII e Av. D.José A.C. Silva	02	070113			O	09	01/2003	12/2008	4		20.000	20.000							20.000	
05	002	2005/193		Alteração ao P.Pormenor - Zona Ind. Ourém	02	070113			O	05	01/2005	01/2008	4		17.000	17.000							17.000	
05	002	2006/41		P. Pormenor - Zona Industrial de Freixianda	02	070113			O	05	01/2006	01/2009	3		10.000	10.000					28.300		38.300	
05	002	2006/42		P. Pormenor - Zona Industrial de Gondemaria	02	070113			O	05	05/2005	12/2009	3		19.000	19.000			35.000				54.000	
05	002	2006/43		P. Pormenor da Zona Industrial de Urqueira	02	070113			O	05	05/2008	12/2009	3		10.000	10.000			37.200				47.200	
05	002	2006/44		P. Pormenor - Parque de Negócios em Fátima	02	070113			O	05	01/2006	01/2009	2		5.000	5.000			15.000				20.000	
05	002	2006/45		P. Pormenor - Emp. Turístico em Caxarias - Golf																				

## Grandes Opções do Plano do ano 2008

(valores em euros)

Obj.	Prog.	Projecto		Designação	Código Classificação Orçamental	Forma de Realiz.	Fonte Financiamento (%)			Resp.	Datas (Mês/Ano)		Fases de Exec.	Realizado (a)	Despesas					Total previsto (i) = (a)+(b)+(e)+(f)+(g)+(h)			
															2008			Anos seguintes					
		Ano / Nº Acção	AC				AA	FC	Total (b)=(c)+(d)		Financiam. definido (c)	Financiam. não definido (d)			2009 (e)	2010 (f)	2011 (g)	Outros (h)					
																			Início		Fim		
<b>05 HABITAÇÃO E URBANISMO</b>																							
<b>05 002 Planeamento Urbanístico</b>																							
05	002	2006/45	1	Elaboração do plano de pormenor	02	070113	O				05	01/2005	12/2008	3		20.000	20.000					20.000	
05	002	2006/45	2	Estudo de impacto ambiental referente ao P.P.	02	070113	O				05	01/2005	12/2008	3		7.000	7.000					7.000	
05	002	2006/46		P. Pormenor - Zona do Agroal	02	070113	O				05	02/2001	01/2008	4		20.000	20.000					20.000	
05	002	2006/47		P. Pormenor - Santuário de N.º Sr.ª Ortiga	02	070113	O				05	05/2005	01/2008	3		5.000	5.000					5.000	
05	002	2006/48		P. Pormenor - Zona Industrial de Caxarias	02	070113	O				05	05/2005	01/2009	4		6.300	6.300	10.000				16.300	
05	002	2006/49		Elaboração de Cartografia	02	070113	O				05	01/2008	12/2011	5		10.000	10.000	10.000	10.000	10.000		40.000	
05	002	2006/51		P. Pormenor - Rotunda Sul / Estrada de Minde	02	070113	O				09	02/2001	01/2008	4		5.000	5.000					5.000	
05	002	2006/54		P. Pormenor - Junto à Av. D. José A. C. Silva	02	070113	O				09	05/2005	01/2009	3		4.100	4.100	5.000				9.100	
05	002	2006/184		P.Pormenor - Zona Industrial de Vilar dos Prazeres	02	070113	O				05	01/2006	01/2009	3		10.000	10.000	33.700				43.700	
05	002	2007/66		P.Pormenor da Tapada	02	070113	O				05	01/2007	12/2009	3		10.000	10.000	40.200				50.200	
05	002	2007/168		Revisão do Plano Director Municipal	02	070113	O				05	01/2007	12/2010	5		30.000	30.000	60.000	10.000			100.000	
05	002	2008/48		Elaboração de outros planos de pormenor	02	070113	O				05	01/2008	12/2011	5		30.000	30.000	30.000	30.000	30.000		120.000	
05	002	2008/49		Elaboração de cadastro	02	070113	O				05	01/2008	12/2011	5		1.000	1.000	5.000	10.000	10.000		26.000	
Totais do Programa 002:															38.260	304.400	304.400	346.700	60.000	50.000		799.360	
<b>05 003 Iluminação</b>																							
05	003	2004/66		Remod. da Rede Eléctrica - Centro Histórico	02	07030310	E				07	01/2005	01/2008	4	144.321	62.400	62.400					206.721	
05	003	2008/50		Rede eléctrica																			
05	003	2008/50	1	Ampliação e beneficiação	02	07030310	E				07	01/2008	12/2011	5		60.000	60.000	60.000	60.000	60.000		240.000	
05	003	2008/51		Rede de iluminação pública																			
05	003	2008/51	1	Ampliação e modernização	02	07030304	E				07	01/2008	12/2011	5		40.000	40.000	40.000	40.000	40.000		160.000	
05	003	2008/51	2	Consumos eléctricos da iluminação pública	02	02022509	O				07	01/2008	12/2011	5		800.000	800.000	816.000	832.000	849.000		3.297.000	
Totais do Programa 003:															144.321	962.400	962.400	916.000	932.000	949.000		3.903.721	
<b>05 004 Urbanização</b>																							
05	004	2005/68		Reabilitação Urbana da Cova da Iria																			
05	004	2005/68	1	Participação no capital da SRU - Fátima	03	090702	O				01	01/2006	12/2008	3	400.000	600.000	600.000					1.000.000	
05	004	2005/68	2	Req. da Av. D. José A. Correia da Silva	02	08010101	O				01	01/2008	12/2011	0		1.060.300	1.060.300	142.300	3.583.300	2.449.500		7.235.400	
05	004	2005/68	3	Área Crítica Recup. e Rec. Urbana de Aljustrel	02	08010101	O				01	01/2008	12/2008	0		161.400	161.400					161.400	
05	004	2005/68	4	Requalificação do Centro Urbano de Fátima	02	08010101	O				01	01/2008	12/2008	0		130.700	130.700					130.700	
05	004	2005/68	5	Req. das 4 principais vias de entrada em Fátima	02	08010101	O				01	01/2008	12/2008	0		84.700	84.700					84.700	
05	004	2005/68	6	Req. do Largo do Cruzeiro em Lomba D'Égua	02	08010101	O				01	01/2008	12/2008	0		143.500	143.500					143.500	

Município de Ourém

Grandes Opções do Plano do ano 2008

(valores em euros)

Obj.	Prog.	Projecto		Designação	Código Classificação Orçamental	Forma de Realiz.	Fonte Financiamento (%)			Resp.	Datas (Mês/Ano)		Fases de Exec.	Despesas							Total previsto (i) = (a)+(b)+(e)+(f)+(g)+(h)					
														2008			Anos seguintes									
		Ano / Nº	Acção				AC	AA	FC		Início	Fim		Realizado (a)	Total (b)=(c)+(d)	Financiam. definido (c)	Financiam. não definido (d)	2009 (e)	2010 (f)	2011 (g)		Outros (h)				
<b>05 HABITAÇÃO E URBANISMO</b>																										
<b>05 004 Urbanização</b>																										
05	004	2005/68	7	Área Crítica Recup. e Rec. - Rua Santa Isabel	02	08010101	O				01	01/2008	12/2008	0		10.500	10.500								10.500	
05	004	2005/68	8	Elaboração do Plano Operacional	02	08010101	O				01	01/2008	12/2008	0		121.000	121.000								121.000	
05	004	2008/52		Aquisição de terrenos	02	070301	O				01	01/2008	12/2011	5		520.000	520.000			50.000	50.000	50.000			670.000	
05	004	2008/53		Arranjo de espaços públicos	02	07030301	A				07	01/2008	12/2011	5		135.000	135.000			135.000	135.000	135.000			540.000	
05	004	2008/54		Urbanização de cidades e vilas																						
05	004	2008/54	1	Sede do Município	02	07030301	E				07	01/2008	12/2011	5		200.000	200.000			50.000	50.000	50.000			350.000	
05	004	2008/54	2	Cidade de Fátima	02	07030301	E				07	01/2008	12/2011	5		50.000	50.000			50.000	50.000	50.000			200.000	
05	004	2008/54	3	Vila de Caxarias	02	07030301	E				07	01/2008	12/2011	5		5.000	5.000			5.000	5.000	5.000			20.000	
05	004	2008/54	4	Vila de Freixianda	02	07030301	E				07	01/2008	12/2011	5		5.000	5.000			5.000	5.000	5.000			20.000	
05	004	2008/54	5	Vila de Vilar dos Prazeres	02	07030301	E				07	01/2008	12/2011	5		5.000	5.000			5.000	5.000	5.000			20.000	
05	004	2008/55		Urbanização de Sedes de Freguesia	02	07030301	E				07	01/2008	12/2011	5		5.000	5.000			5.000	5.000	5.000			20.000	
05	004	2008/56		Maquinaria e equipamento																						
05	004	2008/56	1	Aquisição de equipamento básico	02	07011002	O				07	01/2008	12/2011	5		500	500			500	500	500			2.000	
05	004	2008/56	2	Aquisição de equipamento diverso	02	070115	O				07	01/2008	12/2011	5		500	500			500	500	500			2.000	
													Totais do Programa 004:		400.000	3.238.100	3.238.100		448.300	3.889.300	2.755.500		10.731.200			
<b>05 005 Urbanismo Comercial</b>																										
05	005	2005/195		Projecto de Edifício Comercial (Antigo Mercado)	02	020214	O				08	01/2006	12/2008	3		91.967	15.000	15.000								106.967
													Totais do Programa 005:		91.967	15.000	15.000						106.967			
													Totais do Objectivo 05:		674.548	4.535.900	4.535.900	0	1.727.000	4.897.300	3.770.500	0	15.605.248			
<b>06 SANEAMENTO E SALUBRIDADE</b>																										
<b>06 001 Despoluição das Bacias Hidrográficas do Concelho</b>																										
06	001	2003/126		Redes de bacia 47 (Seiça)	02	07030302	E				65	06	01/2003	12/2008	4	2.090.670	159.500	159.500								2.250.170
06	001	2003/129		Redes de bacia 51 (Alburitel)	02	07030302	E				65	06	01/2003	12/2008	4	2.014.865	101.000	101.000								2.115.865
06	001	2006/73		Telas finais - cartografia digital das redes	02	070113	O				06	01/2008	12/2012	5		1.000	1.000			40.000	40.000	40.000	40.000		161.000	
06	001	2006/74		Redes da bacia do Lis	02	07030302	E				06	01/2008	12/2012	5		1.000	1.000			75.000	75.000	750.000	750.000		1.651.000	
06	001	2006/75		Redes da bacia do Alto Nabão	02	07030302	E				06	01/2008	12/2012	5		1.000	1.000			1.000.000	2.500.000	5.000.000	5.000.000		13.501.000	
06	001	2006/76		Redes da bacia de Seiça	02	07030302	E				06	01/2008	12/2012	5		1.000	1.000			250.000	2.000.000	1.000.000	750.000		4.001.000	
06	001	2006/77		Redes da bacia de Fátima	02	07030302	E				06	01/2008	12/2013	5		500.000	500.000			1.000.000	2.000.000	2.000.000	5.000.000		10.500.000	
06	001	2006/78		Redes de águas pluviais																						



Município de Ourém

Grandes Opções do Plano do ano 2008

(valores em euros)

Obj.	Prog.	Projecto		Designação	Código Classificação Orçamental	Forma de Realiz.	Fonte Financiamento (%)			Resp.	Datas (Mês/Ano)		Fases de Exec.	Realizado (a)	Despesas							Total previsto (i) = (a)+(b)+(e)+(f)+(g)+(h)	
		Ano / Nº	Acção				AC	AA	FC		Início	Fim			2008			Anos seguintes					
															Total (b)=(c)+(d)	Financiam. definido (c)	Financiam. não definido (d)	2009 (e)	2010 (f)	2011 (g)	Outros (h)		
<b>06 SANEAMENTO E SALUBRIDADE</b>																							
<b>06 001 Despoluição das Bacias Hidrográficas do Concelho</b>																							
06	001	2006/78	1	Drenagem de águas pluviais no limite urbano de Fátima	02	07030302	E				06	01/2007	12/2011	5	7.682	100.000	100.000		100.000	100.000	100.000		407.682
06	001	2006/78	2	Drenagem de águas pluviais no limite urbano de Caxarias	02	07030302	E				07	01/2008	12/2011	0		25.000	25.000		25.000	25.000	25.000		100.000
06	001	2006/78	3	Drenagem de águas residuais no limite urbano de Freixianda	02	07030302	E				07	01/2008	12/2011	0		25.000	25.000		25.000	25.000	25.000		100.000
06	001	2007/80		Remodelação das redes de esgotos em Fátima	02	07030302	E				07	01/2007	12/2011	5	285.268	250.000	250.000		680.000	1.500.000	1.500.000		4.215.268
06	001	2007/84		Rem. da rede de esg. domést. e águas pluv. no limite urbano de Ourém	02	07030302	E				07	01/2008	12/2010	0		50.000	50.000		250.000	250.000			550.000
06	001	2008/58		Estações de tratamento de águas residuais																			
06	001	2008/58	1	Beneficiação	02	07010403	E				07	01/2008	12/2011	5		25.000	25.000		25.000	25.000	25.000		100.000
06	001	2008/58	2	Exploração e manutenção	02	02022503	O				06	01/2008	12/2011	5		600.000	600.000		612.000	624.000	637.000		2.473.000
06	001	2008/59		Redes de esgotos																			
06	001	2008/59	1	Ampliação e remodelação	02	07030302	E				07	01/2008	12/2011	5		575.000	575.000		575.000	575.000	575.000		2.300.000
06	001	2008/59	2	Manutenção (limpeza/desobstrução/desratização,...)	02	02022505	O				06	01/2008	12/2011	5		120.000	120.000		122.500	125.000	127.000		494.500
06	001	2008/60		Ramais domiciliários de esgotos	02	07030302	E				06	01/2008	12/2011	5		200.000	200.000		200.000	150.000	150.000		700.000
06	001	2008/61		Maquinaria e equipamento																			
06	001	2008/61	1	Aquisição de equipamento básico	02	07011002	O				06	01/2008	12/2011	5		5.000	5.000		5.000	5.000	5.000		20.000
06	001	2008/62		Recolha domiciliária de efluentes	02	02022504	O				06	01/2008	12/2011	5		3.500	3.500		3.500	3.500	3.500		14.000
06	001	2008/63		Estudos e projectos	02	020214	O				06	01/2008	12/2011	5		15.000	15.000		15.000	15.000	15.000		60.000
														Totais do Programa 001:	4.398.485	2.758.000	2.758.000		5.003.000	10.037.500	11.977.500	11.540.000	45.714.485
<b>06 002 Resíduos Sólidos</b>																							
06	002	2008/64		Maquinaria e equipamento																			
06	002	2008/64	1	Aquisição de equipamento básico	02	07011001	O				06	01/2008	12/2011	5		5.000	5.000		5.000	5.000	5.000		20.000
06	002	2008/65		Ilhas ecológicas	02	07011001	E				07	01/2008	12/2011	5		55.000	55.000		55.000	55.000	55.000		220.000
06	002	2008/66		Recolha, tratamento e transporte de RSU's																			
06	002	2008/66	1	Recolha e transporte p/A.S./E.T. e tratamento	02	02022502	O				06	01/2008	12/2011	5		1.895.000	1.895.000		1.938.000	1.977.000	2.016.000		7.826.000
06	002	2008/66	2	Recolha e transporte de resíduos volumosos (monos)	02	02022502	O				06	01/2008	12/2011	5		10.000	10.000		10.000	10.000	10.000		40.000
06	002	2008/67		Limpeza urbana	02	02022513	O				06	01/2008	12/2011	5		371.000	371.000		382.500	390.000	398.000		1.541.500
06	002	2008/68		Limpeza de terrenos e lixeiras ilegais	02	02022513	O				06	01/2008	12/2011	5		7.500	7.500		7.500	7.500	7.500		30.000
06	002	2008/69		Construção de ecocentros	02	07011001	E				07	01/2008	12/2011	5		5.000	5.000		5.000	5.000	5.000		20.000
														Totais do Programa 002:	2.348.500	2.348.500		2.403.000	2.449.500	2.496.500		9.697.500	

Município de Ourém

Grandes Opções do Plano do ano 2008

(valores em euros)

Obj.	Prog.	Projecto		Designação	Código Classificação Orçamental	Forma de Realiz.	Fonte Financiamento (%)			Resp.	Datas (Mês/Ano)		Fases de Exec.	Realizado (a)	Despesas						Total previsto (i) = (a)+(b)+(e)+(f)+(g)+(h)			
															2008			Anos seguintes						
		Ano / Nº	Acção				AC	AA	FC		Início	Fim			Total (b)=(c)+(d)	Financiam. definido (c)	Financiam. não definido (d)	2009 (e)	2010 (f)	2011 (g)		Outros (h)		
<b>06 SANEAMENTO E SALUBRIDADE</b>																								
<b>06 003 Higiene Pública</b>																								
06	003	2005/191		02	07010307	E				07	01/2009	12/2010	0					100.000	100.000					200.000
06	003	2005/191	1	02	07010401	E				07	01/2009	12/2010	0					15.000	15.000					30.000
06	003	2005/191	2	02	07010401	E				07	01/2009	12/2010	0					10.000	25.000					35.000
06	003	2005/191	3	02	07011002	O				06	01/2010	12/2010	0							25.000				25.000
06	003	2008/70																						
06	003	2008/70	1	02	07010307	E				07	01/2008	12/2011	5	1.000	1.000			1.000	1.000	1.000				4.000
06	003	2008/70	2	02	020202	O				06	01/2008	12/2011	5	15.000	15.000			15.000	15.000	15.000				60.000
06	003	2008/146		02	020220	O				06	01/2008	12/2010	5	25.000	25.000			25.000	25.000					75.000
Totais do Programa 003:														41.000	41.000			166.000	206.000	16.000		429.000		
<b>06 004 Cemitérios</b>																								
06	004	2004/89		02	08050104	O				01	01/2008	12/2011	5	1.000	1.000			1.000	1.000	1.000				4.000
Totais do Programa 004:														1.000	1.000			1.000	1.000	1.000		4.000		
Totais do Objectivo 06:														4.398.485	5.148.500	5.148.500	0	7.573.000	12.694.000	14.491.000	11.540.000	55.844.985		
<b>07 PROTECÇÃO CIVIL</b>																								
<b>07 001 Serviços Municipais de Protecção Civil</b>																								
07	001	2008/71		02	07030313	E				07	01/2008	12/2011	5	90.000	90.000			35.000	35.000	35.000				195.000
07	001	2008/72																						
07	001	2008/72	1	02	02021799	O				01	01/2008	12/2011	5	15.000	15.000			15.300	15.600	15.900				61.800
07	001	2008/72	2	02	02022599	O				01	01/2008	12/2011	5	5.000	5.000			5.100	5.200	5.300				20.600
07	001	2008/73		02	02022507	O				01	01/2008	12/2011	5	10.000	10.000			10.200	10.400	10.600				41.200
07	001	2008/74																						
07	001	2008/74	1	02	02022599	O				01	01/2008	12/2011	5	25.000	25.000			25.000	25.000	25.000				100.000
07	001	2008/74	2	02	020105	O				01	01/2008	12/2011	5	5.000	5.000			5.000	5.000	5.000				20.000
07	001	2008/74	3	02	010203	O				01	01/2008	12/2011	5	5.000	5.000			5.000	5.000	5.000				20.000
07	001	2008/75		02	020214	O				01	01/2008	12/2011	5	15.000	15.000			15.000	15.000	15.000				60.000
07	001	2008/76		02	02022506	O				01	01/2008	12/2011	5	25.000	25.000			25.000	25.000	25.000				100.000
Totais do Programa 001:														195.000	195.000			140.600	141.200	141.800		618.600		

Município de Ourém

Grandes Opções do Plano do ano 2008

(valores em euros)

Obj.	Prog.	Projecto		Designação	Código Classificação Orçamental	Forma de Realiz.	Fonte Financiamento (%)			Resp.	Datas (Mês/Ano)		Fases de Exec.	Despesas						Total previsto (i) = (a)+(b)+(e)+(f)+(g)+(h)					
														2008			Anos seguintes								
		Ano / Nº	Acção				Total (b)=(c)+(d)	Financiam. definido (c)	Financiam. não definido (d)		2009 (e)	2010 (f)		2011 (g)	Outros (h)										
																AC	AA	FC	Início		Fim				
Realizado (a)																									
<b>07 PROTECÇÃO CIVIL</b>																									
<b>07 002 Bombeiros</b>																									
07	002	2008/77		Apoio a despesas correntes das corporações de bombeiros																					
07	002	2008/77	1	Assoc. Humanit. dos Bomb. V. de Caxarias	02	040701			O		01	01/2008	12/2011	5		21.500	21.500	21.900	22.400	22.800		88.600			
07	002	2008/77	2	Assoc. Humanit. dos Bombeiros V. de Fátima	02	040701			O		01	01/2008	12/2011	5		33.100	33.100	33.700	34.400	35.100		136.300			
07	002	2008/77	3	Assoc. Humanit. dos Bombeiros V. de Ourém	02	040701			O		01	01/2008	12/2011	5		100.500	100.500	102.500	105.000	106.500		414.500			
07	002	2008/77	4	Grup. 1ª intervenção/equip. interv. permanente	02	040701			A		01	01/2008	12/2011	5		15.000	15.000	15.000	15.000	15.000		60.000			
07	002	2008/78		Apoio a despesas de investimento das corporações de bombeiros																					
07	002	2008/78	1	Assoc. Humanit. dos Bomb. V. de Caxarias	02	080701			O		01	01/2008	12/2011	5		10.000	10.000	10.000	10.000	10.000		40.000			
07	002	2008/78	2	Assoc. Humanit. dos Bombeiros V. de Fátima	02	080701			O		01	01/2008	12/2011	5		10.000	10.000	10.000	10.000	10.000		40.000			
07	002	2008/78	3	Assoc. Humanit. dos Bombeiros V. de Ourém	02	080701			O		01	01/2008	12/2011	5		10.000	10.000	10.000	10.000	10.000		40.000			
07	002	2008/140		Apoio à const. do Quartel dos Bomb. de Fátima (projecto)	02	080701			O		01	01/2008	12/2009	5		1.000	1.000	5.000				6.000			
<b>Totais do Programa 002:</b>																									
<b>Totais do Objectivo 07:</b>													0	396.100	396.100	0	348.700	348.000	351.200	0	1.444.000				
<b>08 DESENVOL. ECONÓMICO E ABAST. PÚBLICO</b>																									
<b>08 001 Água</b>																									
08	001	2008/79		Aquisição de terrenos	02	07030301			O		01	01/2008	12/2011	5		5.000	5.000	5.000	5.000	5.000		20.000			
08	001	2008/80		Redes e sistemas de abastecimento de água																					
08	001	2008/80	1	Ampliação	02	07030307			E		07	01/2008	12/2011	5		230.000	230.000	150.000	150.000	150.000		680.000			
08	001	2008/80	2	Remodelação	02	07030307			E		07	01/2008	12/2011	5		80.000	80.000	80.000	80.000	80.000		320.000			
08	001	2008/80	3	Aquisição de equipamento básico	02	07011002			O		06	01/2008	12/2011	5		500	500	500	500	500		2.000			
08	001	2008/80	4	Ramais domiciliários	02	07030307			E		07	01/2008	12/2011	5		55.000	55.000	55.000	55.000	55.000		220.000			
08	001	2008/80	5	Estudos e projectos	02	020214			O		06	01/2008	12/2011	5		1.000	1.000	1.000	1.000	1.000		4.000			
08	001	2008/81		Licenciamento de furos	02	02022599			O		06	01/2008	12/2011	5		2.500	2.500	2.500	2.500	2.500		10.000			
<b>Totais do Programa 001:</b>																									
<b>Totais do Objectivo 08:</b>													0	374.000	374.000	0	294.000	294.000	294.000	0	1.256.000				
<b>08 002 Energia</b>																									
08	002	2008/82		Aquisição de terrenos	02	070101			O		01	01/2008	12/2011	5		500	500	500	500	500		2.000			
08	002	2008/83		Medidas de racionalização energética																					
08	002	2008/83	1	Adap./alteração de edifícios	02	07010301			E		07	01/2008	12/2011	5		500	500	500	500	500		2.000			

Município de Ourém

Grandes Opções do Plano do ano 2008

(valores em euros)

Obj.	Prog.	Projecto		Designação	Código Classificação Orçamental	Forma de Realiz.	Fonte Financiamento (%)			Resp.	Datas (Mês/Ano)		Fases de Exec.	Realizado (a)	Despesas							Total previsto (i) = (a)+(b)+(e)+(f)+(g)+(h)	
		Ano / Nº	Acção				AC	AA	FC		Início	Fim			2008			Anos seguintes					
															Total (b)=(c)+(d)	Financiam. definido (c)	Financiam. não definido (d)	2009 (e)	2010 (f)	2011 (g)	Outros (h)		
<b>08 DESENVOL. ECONÓMICO E ABAST. PÚBLICO</b>																							
<b>08 002 Energia</b>																							
08	002	2008/83	2	Equip. p/captação/produção de energia	02	070115	O				07	01/2008	12/2011	5		500	500		500	500	500		2.000
Totais do Programa 002:																							
<b>08 003 Turismo</b>																							
08	003	2003/79		Casa do Administrador - Núcleo Museológico																			
08	003	2003/79	2	Elaboração de estudos e projectos	02	070305	O		75	08	01/2007	12/2008	3	9.378	500	500							9.878
08	003	2003/79	3	Readaptação a núcleo museológico	02	070305	E		75	07	01/2008	12/2009	0		320.000	320.000		5.000					325.000
08	003	2003/79	4	Aquisição de equipamento básico	02	07011002	O		75	07	01/2008	12/2009	0		55.000	55.000		150.000					205.000
08	003	2003/161		Requalificação do Agroal																			
08	003	2003/161	1	Elaboração de estudos e projectos	02	07030305	O		50	08	01/2007	12/2008	0	17.104	5.000	5.000							22.104
08	003	2003/161	2	Espaços exteriores - espaços verdes	02	07030305	E		50	07	01/2008	12/2009	1		1.000.000	1.000.000		183.000					1.183.000
08	003	2003/161	3	Parque de estacionamento	02	07030301	E		50	07	01/2008	12/2009	0		85.000	85.000		171.000					256.000
08	003	2003/161	4	Comboio turístico	02	07010602	O		50	02	01/2008	12/2009	0		5.000	5.000		90.000					95.000
08	003	2003/161	5	Estudo e projecto relativo à margem direita	02	020214	O			08	01/2007	12/2008	4	11.858	21.800	21.800							33.658
08	003	2004/108		Ucharia do Conde "Vinho Medieval de Ourém"																			
08	003	2004/108	1	Readaptação a núcleo museológico	02	07010307	E		60	07	01/2007	12/2009	2		131.000	131.000		2.500					133.500
08	003	2004/108	2	Aquisição de equipamento básico	02	07011002	O		60	02	01/2008	12/2009	0		25.000	25.000		10.000					35.000
08	003	2004/108	3	Aquisição de outros bens	02	070115	O		60	02	01/2008	12/2009	0		25.000	25.000		10.000					35.000
08	003	2005/194		Aeródromo Regional de Fátima																			
08	003	2005/194	1	Levantamento topográfico	02	020214	O			05	01/2005	12/2008	3		1.000	1.000							1.000
08	003	2005/194	2	Estudos e projectos	02	020214	O			08	01/2005	12/2008	3	5.990	40.000	40.000							45.990
08	003	2005/194	3	Apoio à elaboração de projectos	02	040701	O			01	01/2008	12/2008	5		51.450	51.450							51.450
08	003	2006/186		Visitas guiadas no Centro Histórico de Ourém																			
08	003	2006/186	1	Sistema de audio-guias	02	070115	O		60	04	01/2007	12/2008	1		5.000	5.000							5.000
08	003	2006/186	2	Sinalização turística	02	070115	O			04	01/2007	12/2008	1		26.100	26.100							26.100
08	003	2006/193		Castelo e Paço do Conde (pólo cultural e unidade museológica)																			
08	003	2006/193	1	Projectos de especialidade	02	070305	O			04	01/2006	12/2008	4		10.000	10.000							10.000
08	003	2006/193	2	Torre Central (consolidação e recuperação)	02	070305	E			07	01/2008	12/2010	0		5.000	5.000		95.000	5.000				105.000
08	003	2006/193	3	Torre Central (adaptação de espaços interiores)	02	070305	E			07	01/2008	12/2010	0		10.000	10.000		450.000	200.000				660.000
08	003	2006/193	4	Torres E e O (consolidação e recuperação)	02	070305	E			07	01/2008	12/2010	0		5.000	5.000		60.000	50.000				115.000
08	003	2006/193	5	Torres E e O (adaptação de espaços interiores)	02	070305	E			07	01/2007	12/2010	0		10.000	10.000		135.000	45.000				190.000

Município de Ourém

Grandes Opções do Plano do ano 2008

(valores em euros)

Obj.	Prog.	Projecto		Designação	Código Classificação Orçamental	Forma de Realiz.	Fonte Financiamento (%)			Resp.	Datas (Mês/Ano)		Fases de Exec.	Realizado (a)	Despesas						Total previsto (i) = (a)+(b)+(e)+(f)+(g)+(h)			
		Ano / Nº	Acção				AC	AA	FC		Início	Fim			2008			Anos seguintes						
															Total (b)=(c)+(d)	Financiam. definido (c)	Financiam. não definido (d)	2009 (e)	2010 (f)	2011 (g)		Outros (h)		
<b>08 DESENVOL. ECONÓMICO E ABAST. PÚBLICO</b>																								
<b>08 003 Turismo</b>																								
08	003	2006/193	6	Aquisição de equipamento básico	02	07011002	O				04	01/2008	12/2010	0				25.000	50.000					75.000
08	003	2006/193	7	Aquisição de equipamento administrativo	02	070109	O				04	01/2009	12/2010	0				5.000	5.000					10.000
08	003	2006/193	8	Aquisição de equipamento informático	02	070107	O				04	01/2009	12/2010	0				2.500	2.500					5.000
08	003	2006/193	9	Aquisição de outros equipamentos	02	070115	O				04	01/2009	12/2010	0				2.500	2.500					5.000
08	003	2007/126		Recup. do lavadouro de roupa no Castelo	02	070305	E				07	01/2009	12/2010	0				5.000	10.000					15.000
08	003	2008/84		Participação em feiras e exposições	02	020216	O				01	01/2008	12/2011	5	1.000	1.000		1.000	1.000	1.000				4.000
08	003	2008/85		Acções promocionais																				
08	003	2008/85	1	Produção de material	02	02021799	O				01	01/2008	12/2011	5	1.000	1.000		1.000	1.000	1.000				4.000
08	003	2008/85	2	Seminários, exposições e similares	02	020216	O				01	01/2008	12/2011	5	1.000	1.000		1.000	1.000	1.000				4.000
08	003	2008/86		Estudos e projectos	02	020214	O				01	01/2008	12/2011	5	1.000	1.000		1.000	1.000	1.000				4.000
08	003	2008/139		Congresso Internacional do Turismo Religioso	02	020216	O				03	01/2008	12/2011	5	5.000	5.000		81.500	5.000	81.500				173.000
Totais do Programa 003:														44.330	1.845.850	1.845.850		1.487.000	379.000	85.500		3.841.680		
<b>08 004 Feiras e Mercados</b>																								
08	004	2008/87		Realização da Feira de Santa Iria																				
08	004	2008/87	1	Publicidade e divulgação	02	02021799	O				01	01/2008	12/2011	5	2.500	2.500		2.500	2.500	2.500				10.000
08	004	2008/87	2	Vigilância e segurança	02	020218	O				01	01/2008	12/2011	5	1.000	1.000		1.000	1.000	1.000				4.000
08	004	2008/87	3	Aquisição de serviços. Outros	02	02022599	O				01	01/2008	12/2011	5	1.500	1.500		1.500	1.500	1.500				6.000
08	004	2008/141		Limpeza de Feiras e Mercados	02	020202	O				06	01/2008	12/2011	5	65.000	65.000		66.300	67.500	69.000				267.800
Totais do Programa 004:															70.000	70.000		71.300	72.500	74.000		287.800		
<b>08 005 Apoio ao Tecido Empresarial</b>																								
08	005	2003/173		Centro de Congressos de Fátima																				
08	005	2003/173	1	Constituição de empresa c/capitais mistos	03	090701	O				01	01/2008	12/2011	0	2.500	2.500		2.500	2.500	2.500				10.000
08	005	2003/173	2	Apoio à construção	02	080102	O				01	01/2011	12/2012	0						400.000	400.000			800.000
08	005	2008/88		Aquisição de terrenos	02	070101	O				01	01/2008	12/2011	5	5.000	5.000		5.000	5.000	5.000				20.000
08	005	2008/89		Urbanização de zonas industriais	02	07030301	E				07	01/2008	12/2011	5	10.000	10.000		10.000	10.000	10.000				40.000
08	005	2008/90		Infraest. de áreas de localização empresarial	02	07030301	E				07	01/2008	12/2011	5	10.000	10.000		10.000	10.000	10.000				40.000
08	005	2008/91		Estudos e projectos	02	020214	O				01	01/2008	12/2011	5	10.000	10.000		10.000	10.000	10.000				40.000
08	005	2008/92		Iluminação de Natal nas cidades de Ourém e Fátima																				
08	005	2008/92	1	Consumo eléctrico	02	02022599	O				01	01/2008	12/2011	5	8.000	8.000		8.200	8.400	8.600				33.200

Município de Ourém

Grandes Opções do Plano do ano 2008

(valores em euros)

Obj.	Prog.	Projecto		Designação	Código Classificação Orçamental	Forma de Realiz.	Fonte Financiamento (%)			Resp.	Datas (Mês/Ano)		Fases de Exec.	Realizado (a)	Despesas						Total previsto (i) = (a)+(b)+(e)+(f)+(g)+(h)		
															2008			Anos seguintes					
		Ano / Nº	Acção				AC	AA	FC		Início	Fim			Total (b)=(c)+(d)	Financiam. definido (c)	Financiam. não definido (d)	2009 (e)	2010 (f)	2011 (g)		Outros (h)	
<b>08 DESENVOL. ECONÓMICO E ABAST. PÚBLICO</b>																							
<b>08 005 Apoio ao Tecido Empresarial</b>																							
08	005	2008/92	2	Aquisição de serviços	02	02022599	O				01	01/2008 12/2011	5		55.000	55.000		56.300	57.800	59.200		228.300	
Totais do Programa 005:																							
<b>08 006 Outras Acções de Desenvolvimento</b>																							
08	006	2005/111		Participação no projecto - Leiria Digital																			
08	006	2005/111	1	Aquisição de equipamento informático	02	070107	O				09	01/2005 12/2008	4	266.615	5.000	5.000							271.615
08	006	2005/111	2	Aquisição de software	02	070108	E				09	01/2005 12/2008	4	13.260	5.000	5.000							18.260
08	006	2007/166		Aquis. de créd. da Coop. A. Ourém à CCAML	02	110299	O				01	01/2007 12/2013	0	100.000	100.000	100.000	100.000	100.000	100.000	200.000		700.000	
08	006	2008/93		Acções de apoio ao emprego																			
08	006	2008/93	1	Estágios profissionais																			
08	006	2008/93	1/1	Remunerações	02	010109	O				03	01/2008 12/2011	5		25.000	25.000		25.500	26.000	26.500		103.000	
08	006	2008/93	1/2	Subsídio de refeição	02	0101130202	O				03	01/2008 12/2011	5		2.600	2.600		2.650	2.700	2.750		10.700	
08	006	2008/93	1/3	Subsídio de transporte	02	010213	O				03	01/2008 12/2011	5		1.000	1.000		1.000	1.100	1.100		4.200	
08	006	2008/93	2	Programas ocupacionais																			
08	006	2008/93	2/1	Remunerações	02	010109	O				03	01/2008 12/2011	5		500	500		500	500	500		2.000	
08	006	2008/93	2/2	Subsídio de refeição	02	0101130202	O				03	01/2008 12/2011	5		7.900	7.900		8.100	8.200	8.400		32.600	
08	006	2008/93	2/3	Subsídio de transporte	02	010213	O				03	01/2008 12/2011	5		2.400	2.400		2.450	2.500	2.550		9.900	
08	006	2008/94		Participação no capital de empresas																			
08	006	2008/94	1	Empresas municipais e intermunicipais	03	090702	O				01	01/2008 12/2011	5		5.000	5.000		5.000	5.000	5.000		20.000	
08	006	2008/94	2	Empresas de capitais mistos	03	090701	O				01	01/2008 12/2011	5		5.000	5.000		5.000	5.000	5.000		20.000	
Totais do Programa 006:																							
<b>08 007 Acções de Cooperação</b>																							
08	007	2008/95		Apoio ao investimento - municípios de PALOP's	02	080903	O				01	01/2008 12/2011	5		5.000	5.000		5.000	5.000	5.000		20.000	
Totais do Programa 007:																							
Totais do Objectivo 08:																							
<b>09 COMUNICAÇÕES E TRANSPORTES</b>																							
<b>09 001 Rede Viária e Sinalização</b>																							
09	001	2003/198		Abertura da Variante de Freixianda																			
09	001	2003/198	1	Expropriações	02	070301	O				01	01/2006 12/2008	3		54.700	54.700						54.700	

# Grandes Opções do Plano do ano 2008

(valores em euros)

Obj.	Prog.	Projecto		Designação	Código Classificação Orçamental	Forma de Realiz.	Fonte Financiamento (%)			Resp.	Datas (Mês/Ano)		Fases de Exec.	Realizado (a)	Despesas							Total previsto (i) = (a)+(b)+(e)+(f)+(g)+(h)					
															2008			Anos seguintes									
		Ano / Nº	Acção				AC	AA	FC		Início	Fim			Total (b)=(c)+(d)	Financiam. definido (c)	Financiam. não definido (d)	2009 (e)	2010 (f)	2011 (g)	Outros (h)						
<b>09 COMUNICAÇÕES E TRANSPORTES</b>																											
<b>09 001 Rede Viária e Sinalização</b>																											
09	001	2003/198	2	Construção	02	07030301	E				07	01/2008	12/2009	1				5.000	5.000		200.000						205.000
09	001	2003/200		Alargamento do C.M.1002 (Espite-Campina)	02	07030308	A				07	01/2008	12/2011	0				1.000	1.000		1.000	100.000	100.000				202.000
09	001	2003/203		Benef. C.M. 607 (Andrés - Barreira)	02	07030308	A				07	01/2009	12/2010	0							50.000	1.000					51.000
09	001	2003/204		Benef. C.M. 1006 (Cercal - Matas)	02	07030308	A				07	01/2008	12/2009	0				1.000	1.000		50.000						51.000
09	001	2003/206		Benef. C.M. 1008 (Resouro - Espite)	02	07030308	A				07	01/2005	12/2008	4	49.341			15.000	15.000								64.341
09	001	2003/212		Benef. C.M. 1038 (Cristóvão-Coroados)	02	07030308	A				07	01/2009	12/2010	0							50.000	50.000					100.000
09	001	2003/213		Benef. C.M.1050/1051 (Olaia-Font.-C.Maças)	02	07030308	E				07	01/2009	12/2010	0							50.000	50.000					100.000
09	001	2003/215		Benef. Estrada de Alburitel-Limite do Concelho (dir. Fungalvaz)	02	07030308	A				07	01/2006	12/2009	3	16.843			30.000	30.000		170.000						216.843
09	001	2003/218		Reabilitação da E.N. 360 Fátima - Minde	02	07030308	E				07	01/2008	12/2010	1				5.000	5.000		250.000	100.000					355.000
09	001	2003/219		Benef. E.R. 356-3 Caxarias	02	07030308	E	100			07	01/2004	12/2008	4	50.083			310.000	310.000								360.083
09	001	2003/220		Recuperação da Estrada Regional 349																							
09	001	2003/220	1	Expropriações	02	070301	O				01	01/2008	12/2009	5				20.000	20.000		25.000						45.000
09	001	2003/220	2	Obras de recuperação	02	07030308	E				07	01/2003	12/2009	3				117.700	117.700		10.000						127.700
09	001	2003/227		Terminal Rodoviário de Ourém																							
09	001	2003/227	1	Elaboração de estudos e projectos	02	07010413	E				07	01/2005	12/2008	4	76.058			2.300	2.300								78.358
09	001	2003/227	2	Terminal	02	07010413	E	90			07	01/2008	12/2009	1				100.000	100.000		600.000						700.000
09	001	2003/227	3	Salas de formação e escritórios	02	07010401	E				07	01/2008	12/2009	1				40.000	40.000		1.000.000						1.040.000
09	001	2003/227	4	Arranjos exteriores	02	07010401	E	90			07	01/2008	12/2009	1				35.000	35.000		200.000						235.000
09	001	2004/147		Benef. E.R. 356 Rotunda Sul - Limite Urbano de Fátima	02	07030308	E	100			07	01/2008	12/2009	0				1.000	1.000		150.000						151.000
09	001	2004/148		Benef. E.R. 356 Ourém - Alvaiázere	02	07030308	E				07	01/2006	12/2009	5	48.599			154.000	154.000		10.000						212.599
09	001	2005/177		Benef. E.M. 604 (Freixianda - Formigais)	02	07030308	A				07	01/2008	12/2010	0				1.000	1.000		75.000	25.000					101.000
09	001	2005/179		Benef. Estrada (Cercal - Vales)	02	07030308	A				07	01/2008	12/2010	0				1.000	1.000		75.000	25.000					101.000
09	001	2005/202		Benef. C.M 1001 (Espite/Freiria - Limite do Concelho)	02	07030308	E				07	01/2006	12/2010	4	10.150			25.000	25.000		50.000						85.150
09	001	2006/199		Construção da rotunda do Carvalhal	02	07030308	E				07	01/2008	12/2009	0				5.000	5.000		40.000						45.000
09	001	2007/125		Construção da rotunda de Casais Galegos	02	07030308	E				07	01/2008	12/2009	0				5.000	5.000		40.000						45.000
09	001	2007/127		Variantes de Ourém																							
09	001	2007/127	1	Expropriações	02	070301	O				01	01/2008	12/2010	5				1.000	1.000		100.000	50.000					151.000
09	001	2007/127	2	Estudos/projectos e construção	02	07030308	E				07	01/2008	12/2012	0				50.000	50.000		100.000	100.000	800.000	800.000			1.850.000
09	001	2007/128		Variante de Fátima																							
09	001	2007/128	1	Expropriações	02	070301	O				01	01/2008	12/2010	5				1.000	1.000		250.000	200.000					451.000

## Grandes Opções do Plano do ano 2008

(valores em euros)

Obj.	Prog.	Projecto		Designação	Código Classificação Orçamental	Forma de Realiz.	Fonte Financiamento (%)			Resp.	Datas (Mês/Ano)		Fases de Exec.	Realizado (a)	Despesas							Total previsto (i) = (a)+(b)+(e)+(f)+(g)+(h)
		Ano / Nº	Acção				AC	AA	FC		Início	Fim			2008			Anos seguintes				
															Total (b)=(c)+(d)	Financiam. definido (c)	Financiam. não definido (d)	2009 (e)	2010 (f)	2011 (g)	Outros (h)	
<b>09 COMUNICAÇÕES E TRANSPORTES</b>																						
<b>09 001 Rede Viária e Sinalização</b>																						
09	001	2007/128	2	Estudo/projectos e construção	02	07030308	E				07	01/2008	12/2012	5	110.000	110.000		150.000	150.000	2.000.000	2.000.000	4.410.000
09	001	2008/96		Aquisição de terrenos	02	070301	O				01	01/2008	12/2011	5	5.000	5.000		5.000	5.000	5.000		20.000
09	001	2008/97		Recuperação e beneficiação de caminhos diversos																		
09	001	2008/97	1	Freguesia de Alburitel	02	07030308	A				07	01/2008	12/2011	5	20.000	20.000		20.000	20.000	20.000		80.000
09	001	2008/97	2	Freguesia de Atouguia	02	07030308	A				07	01/2008	12/2011	5	50.000	50.000		50.000	50.000	50.000		200.000
09	001	2008/97	3	Freguesia de Casal dos Bernardos	02	07030308	A				07	01/2008	12/2011	5	20.000	20.000		20.000	20.000	20.000		80.000
09	001	2008/97	4	Freguesia de Caxarias	02	07030308	A				07	01/2008	12/2011	5	20.000	20.000		20.000	20.000	20.000		80.000
09	001	2008/97	5	Freguesia de Cercal	02	07030308	A				07	01/2008	12/2011	5	20.000	20.000		20.000	20.000	20.000		80.000
09	001	2008/97	6	Freguesia de Espite	02	07030308	A				07	01/2008	12/2011	5	20.000	20.000		20.000	20.000	20.000		80.000
09	001	2008/97	7	Freguesia de Fátima	02	07030308	A				07	01/2008	12/2011	5	30.000	30.000		30.000	30.000	30.000		120.000
09	001	2008/97	8	Freguesia de Formigais	02	07030308	A				07	01/2008	12/2011	5	20.000	20.000		20.000	20.000	20.000		80.000
09	001	2008/97	9	Freguesia de Freixianda	02	07030308	A				07	01/2008	12/2011	5	20.000	20.000		20.000	20.000	20.000		80.000
09	001	2008/97	10	Freguesia de Gondemaria	02	07030308	A				07	01/2008	12/2011	5	20.000	20.000		20.000	20.000	20.000		80.000
09	001	2008/97	11	Freguesia de Matas	02	07030308	A				07	01/2008	12/2011	5	20.000	20.000		20.000	20.000	20.000		80.000
09	001	2008/97	12	Freguesia de N.ª Sr.ª das Misericórdias	02	07030308	A				07	01/2008	12/2011	5	135.000	135.000		20.000	20.000	20.000		195.000
09	001	2008/97	13	Freguesia de N.ª Sr.ª da Piedade	02	07030308	A				07	01/2008	12/2011	5	30.000	30.000		30.000	30.000	30.000		120.000
09	001	2008/97	14	Freguesia de Olival	02	07030308	A				07	01/2008	12/2011	5	40.000	40.000		20.000	20.000	20.000		100.000
09	001	2008/97	15	Freguesia de Ribeira do Fário	02	07030308	A				07	01/2008	12/2011	5	20.000	20.000		20.000	20.000	20.000		80.000
09	001	2008/97	16	Freguesia de Rio de Couros	02	07030308	A				07	01/2008	12/2011	5	20.000	20.000		20.000	20.000	20.000		80.000
09	001	2008/97	17	Freguesia de Seiça	02	07030308	A				07	01/2008	12/2011	5	20.000	20.000		20.000	20.000	20.000		80.000
09	001	2008/97	18	Freguesia de Urqueira	02	07030308	A				07	01/2008	12/2011	5	20.000	20.000		20.000	20.000	20.000		80.000
09	001	2008/98		Sinalização viária do concelho																		
09	001	2008/98	1	Sinalização semafórica	02	07030309	E				07	01/2008	12/2011	5	50.000	50.000		50.000	50.000	50.000		200.000
09	001	2008/98	2	Sinalização vertical diversa	02	07030309	O				07	01/2008	12/2011	5	45.000	45.000		45.000	45.000	45.000		180.000
09	001	2008/98	3	Sinalização horizontal	02	07030309	A				07	01/2008	12/2011	5	50.000	50.000		50.000	50.000	50.000		200.000
09	001	2008/99		Recup. benef. estradas e caminhos municipais	02	07030308	O				07	01/2008	12/2011	5	500.000	500.000		500.000	500.000	500.000		2.000.000
09	001	2008/100		Recup. benef. de arruamentos no concelho	02	07030308	A				07	01/2008	12/2011	5	10.000	10.000		10.000	10.000	10.000		40.000
09	001	2008/101		Obras de arte de pequena dimensão																		
09	001	2008/101	1	Const. e/ou benef. de pontes e pontões	02	07030308	E				07	01/2008	12/2011	5	265.000	265.000		75.000	40.000	40.000		420.000
09	001	2008/101	2	Outras obras	02	07030308	E				07	01/2008	12/2011	5	5.000	5.000		5.000	5.000	5.000		20.000
09	001	2008/102		Maquinaria e equipamento																		



Município de Ourém

Grandes Opções do Plano do ano 2008

(valores em euros)

Obj.	Prog.	Projecto		Designação	Código Classificação Orçamental	Forma de Realiz.	Fonte Financiamento (%)			Resp.	Datas (Mês/Ano)		Fases de Exec.	Realizado (a)	Despesas						Total previsto (i) = (a)+(b)+(e)+(f)+(g)+(h)		
		Ano / Nº	Acção				AC	AA	FC		Início	Fim			2008			Anos seguintes					
															Total (b)=(c)+(d)	Financiam. definido (c)	Financiam. não definido (d)	2009 (e)	2010 (f)	2011 (g)		Outros (h)	
<b>09 COMUNICAÇÕES E TRANSPORTES</b>																							
<b>09 001 Rede Viária e Sinalização</b>																							
09	001	2008/102	1	Aquisição de equipamento básico	02	07011002	O				07	01/2008	12/2011	5	10.000	10.000	10.000	10.000	10.000		40.000		
09	001	2008/102	2	Grand. rep./benef. de equipamento básico	02	07011002	O				07	01/2008	12/2011	5	5.000	5.000	5.000	5.000	5.000		20.000		
09	001	2008/103		Construção e benef. de abrigos de passageiros	02	07010413	E				07	01/2008	12/2011	5	25.000	25.000	25.000	25.000	25.000		100.000		
09	001	2008/104		Estudos e projectos	02	020214	O				08	01/2008	12/2011	5	25.000	25.000	25.000	25.000	25.000		100.000		
09	001	2008/147		Projecto para reabilitação da E.N. 113-1	02	020214	O				08	01/2008	12/2008	2	24.000	24.000					24.000		
09	001	2008/151		EN 356 - Ligação do Nó A1-Fátima/Rot. Sul																			
09	001	2008/151	1	Expropriações	02	070301	O				01	01/2008	12/2009	0	5.000	5.000	75.000				80.000		
09	001	2008/151	2	Construção	02	07030308	E				07	01/2008	12/2010	0	50.000	50.000	300.000	25.000			375.000		
Totais do Programa 001:															251.074	2.709.700	2.709.700	5.286.000	2.056.000	4.080.000	2.800.000	17.182.774	
<b>09 002 Transportes</b>																							
09	002	2008/105		Equipamento de transporte																			
09	002	2008/105	1	Aquisição	02	07010602	O				02	01/2008	12/2011	5	225.000	225.000	25.000	25.000	25.000		300.000		
09	002	2008/105	2	Grand. rep. benef de equip. transporte	02	07010602	O				07	01/2008	12/2011	5	20.000	20.000	20.000	20.000	20.000		80.000		
09	002	2008/105	3	Aquisição em sistema de locação financeira	03	070205	O				02	01/2008	12/2011	5	35.000	35.000	35.000	35.000	35.000		140.000		
09	002	2008/105	4	Locação operacional	02	020206	O				02	01/2008	12/2011	5	2.500	2.500	2.500	2.500	2.500		10.000		
Totais do Programa 002:															282.500	282.500	82.500	82.500	82.500	530.000			
Totais do Objectivo 09:															251.074	2.992.200	2.992.200	0	5.368.500	2.138.500	4.162.500	2.800.000	17.712.774
<b>10 DEFESA DO MEIO AMBIENTE</b>																							
<b>10 001 Parques e Jardins</b>																							
10	001	2007/130		Infra-est. de apoio ao Parque Aventura do Agroal																			
10	001	2007/130	1	Fornecimento e montagem de um PT	02	07030310	O				07	01/2007	12/2008	5	10.000	10.000					10.000		
10	001	2008/106		Parques, jardins e outros esp. verdes públicos																			
10	001	2008/106	1	Construção e beneficiação	02	07030305	A				06	01/2008	12/2011	5	62.500	62.500	63.800	65.200	66.500		258.000		
10	001	2008/106	2	Manutenção de esp. verdes públicos	02	02022501	O				06	01/2008	12/2011	5	465.000	465.000	475.000	485.000	495.000		1.920.000		
10	001	2008/106	3	Vigilância de espaços verdes públicos	02	020218	O				06	01/2008	12/2011	5	111.000	111.000	113.000	115.000	118.000		457.000		
10	001	2008/107		Maquinaria e equipamento																			
10	001	2008/107	1	Aquisição de equipamento básico	02	07011002	O				06	01/2008	12/2011	5	2.500	2.500	2.500	2.500	2.500		10.000		

Município de Ourém

Grandes Opções do Plano do ano 2008

(valores em euros)

Obj.	Prog.	Projecto		Designação	Código Classificação Orçamental	Forma de Realiz.	Fonte Financiamento (%)			Resp.	Datas (Mês/Ano)		Fases de Exec.	Realizado (a)	Despesas						Total previsto (i) = (a)+(b)+(e)+(f)+(g)+(h)		
		Ano / Nº	Acção				2008				Anos seguintes												
							AC	AA	FC		Total (b)=(c)+(d)	Financiam. definido (c)			Financiam. não definido (d)	2009 (e)	2010 (f)	2011 (g)	Outros (h)				
<b>10 DEFESA DO MEIO AMBIENTE</b>																							
<b>10 001 Parques e Jardins</b>																							
10	001	2008/108		Poda de árvores	02	02022599	O				06	01/2008	12/2011	5		7.500	7.500		7.700	7.800	8.000		31.000
Totais do Programa 001:															658.500	658.500		662.000	675.500	690.000		2.686.000	
<b>10 002 Protecção Ambiental</b>																							
10	002	2008/109		Sensibilização ambiental das populações																			
10	002	2008/109	1	Publicitação e divulgação	02	02021799	O				06	01/2008	12/2011	5		1.500	1.500		1.500	1.500	1.500		6.000
10	002	2008/109	2	Aquisição de Serviços. Outros	02	02022599	O				06	01/2008	12/2011	5		1.500	1.500		1.500	1.500	1.500		6.000
10	002	2008/110		Beneficiação de espaços florestais	02	07030305	A				06	01/2008	12/2011	5		2.500	2.500		2.500	2.500	2.500		10.000
10	002	2008/111		Limpeza de linhas de água	02	07030313	E				06	01/2008	12/2011	5		25.000	25.000		75.000	50.000	50.000		200.000
10	002	2008/112		Estudos e projectos	02	020214	O				06	01/2008	12/2011	5		1.000	1.000		1.000	1.000	1.000		4.000
Totais do Programa 002:															31.500	31.500		81.500	56.500	56.500		226.000	
<b>10 003 Acção Integrada-Valourém</b>																							
10	003	2003/242		Requalificação da Zona Urb. Rib. de Seiça																			
10	003	2003/242	1	Parque Linear	02	07030305	E	45		35	07	01/2003	12/2008	4	5.121.352	1.260.000	1.260.000						6.381.352
10	003	2003/242	2	Relocalização do Mercado Municipal	02	07010303	E	45		35	07	01/2003	12/2008	4	4.228.199	158.000	158.000						4.386.199
Totais do Programa 003:															9.349.551	1.418.000	1.418.000					10.767.551	
Totais do Objectivo 10:															9.349.551	2.108.000	2.108.000	0	743.500	732.000	746.500	0	13.679.551
<b>11 FREGUESIAS</b>																							
<b>11 001 Apoios ao Investimento</b>																							
11	001	2003/62		Apoio à const.do Polidesportivo de Matas	02	08050102	O				01	01/2007	12/2009	5		5.000	5.000		20.000				25.000
11	001	2003/63		Apoio à const. do Polidesportivo de Urqueira	02	08050102	O				01	01/2007	12/2009	5		5.000	5.000		20.000				25.000
11	001	2004/36		Apoio à const. Polidesportivo de Espite	02	08050102	O				01	01/2007	12/2009	5		2.500	2.500		10.000				12.500
11	001	2008/113		Apoio à const. parques de lazer nas Freguesias	02	08050102	O				01	01/2008	12/2011	5		10.000	10.000		10.000	10.000	10.000		40.000
11	001	2008/114		Apoio à const. e/ou benef. sedes de Freguesias	02	08050102	O				01	01/2008	12/2011	5		40.000	40.000		40.000	40.000	40.000		160.000
11	001	2008/115		Apoio à const. e/ou benef. de cemitérios	02	08050102	O				01	01/2008	12/2011	5		100.000	100.000		100.000	100.000	100.000		400.000
11	001	2008/116		Apoio à const. e/ou benef. de Casas Mortuárias	02	08050102	O				01	01/2008	12/2011	5		45.000	45.000		45.000	45.000	45.000		180.000
11	001	2008/117		Outros	02	08050102	O				01	01/2008	12/2011	5		5.000	5.000		5.000	5.000	5.000		20.000
Totais do Programa 001:															212.500	212.500		250.000	200.000	200.000		862.500	

Município de Ourém

Grandes Opções do Plano do ano 2008

(valores em euros)

Obj.	Prog.	Projecto		Designação	Código Classificação Orçamental	Forma de Realiz.	Fonte Financiamento (%)			Resp.	Datas (Mês/Ano)		Fases de Exec.	Realizado (a)	Despesas							Total previsto (i) = (a)+(b)+(e)+(f)+(g)+(h)	
															2008			Anos seguintes					
		Ano / Nº	Acção				AC	AA	FC		Início	Fim			Total (b)=(c)+(d)	Financiam. definido (c)	Financiam. não definido (d)	2009 (e)	2010 (f)	2011 (g)	Outros (h)		
<b>11 FREGUESIAS</b>																							
<b>11 002 Deleg. de Competências no âmbito de Investimento</b>																							
11	002	2008/118		Arranjos urbanísticos e de espaços públicos	02	08050102	O				01	01/2008	12/2011	5		10.000	10.000		10.000	10.000	10.000		40.000
11	002	2008/119		Rede Viária	02	08050102	O				01	01/2008	12/2011	5		10.000	10.000		10.000	10.000	10.000		40.000
11	002	2008/120		Parque escolar	02	08050102	O				01	01/2008	12/2011	5		35.000	35.000		35.000	35.000	35.000		140.000
11	002	2008/121		Outros	02	08050102	O				01	01/2008	12/2011	5		25.000	25.000		25.000	25.000	25.000		100.000
Totais do Programa 002:																80.000	80.000		80.000	80.000	80.000		320.000
<b>11 003 Apoio de Despesas Correntes</b>																							
11	003	2008/122		Apoio a iniciativas de âmbito cultural e desportivo	02	04050102	O				01	01/2008	12/2011	5		1.000	1.000		1.000	1.000	1.000		4.000
11	003	2008/123		Outros	02	04050102	O				01	01/2008	12/2011	5		25.000	25.000		25.000	25.000	25.000		100.000
Totais do Programa 003:																26.000	26.000		26.000	26.000	26.000		104.000
<b>11 004 Deleg. de Comp. no âmbito de Despesas Correntes</b>																							
11	004	2008/124		Conservação de bermas e valetas	02	04050102	O				01	01/2008	12/2011	5		250.000	250.000		250.000	250.000	250.000		1.000.000
11	004	2008/125		Outros	02	04050102	O				01	01/2008	12/2011	5		25.000	25.000		25.000	25.000	25.000		100.000
Totais do Programa 004:																275.000	275.000		275.000	275.000	275.000		1.100.000
Totais do Objectivo 11:															0	593.500	593.500	0	631.000	581.000	581.000	0	2.386.500
<b>12 INSTALAÇÕES E SERVIÇOS MUNICIPAIS</b>																							
<b>12 001 Edifícios</b>																							
12	001	2002/179		Edifício Paços do Concelho																			
12	001	2002/179	1	Construção	02	07010301	E	15			07	01/2006	12/2008	3	1.195.144	4.750.000	4.750.000						5.945.144
12	001	2002/179	3	Aquisição de equipamento administrativo	02	070109	O				07	01/2008	12/2009	0		300.000	300.000		50.000				350.000
12	001	2002/179	4	Equipamento diverso	02	070115	O				07	01/2008	12/2009	0		50.000	50.000		5.000				55.000
12	001	2002/179	5	Serviço de fiscalização da obra	02	07010301	O				07	01/2006	12/2008	3	75.122	75.500	75.500						150.622
12	001	2002/179	6	Aquisição de obras de arte	02	070112	O				01	01/2008	12/2009	5		50.000	50.000		25.000				75.000
12	001	2002/182		Edifício Municipal em Freixianda																			
12	001	2002/182	2	Arranjos exteriores	02	07030301	A				07	01/2004	12/2008	4	77.569	185.700	185.700						263.269
12	001	2003/43		Edifício Multiusos de Vilar dos Prazeres																			
12	001	2003/43	1	Aquisição de terreno	02	070101	O				01	01/2008	12/2008	4		5.000	5.000						5.000
12	001	2003/43	2	Estudos e projectos	02	07010301	O				08	01/2008	12/2008	0		35.000	35.000						35.000
12	001	2003/43	3	Edifício	02	07010301	E				01	01/2008	12/2010	0		12.500	12.500		400.000	400.000			812.500

Município de Ourém

Grandes Opções do Plano do ano 2008

(valores em euros)

Obj.	Prog.	Projecto		Designação	Código Classificação Orçamental	Forma de Realiz.	Fonte Financiamento (%)			Resp.	Datas (Mês/Ano)		Fases de Exec.	Realizado (a)	Despesas							Total previsto (i) = (a)+(b)+(e)+(f)+(g)+(h)
		Ano / Nº	Acção				AC	AA	FC		Início	Fim			2008			Anos seguintes				
															Total (b)=(c)+(d)	Financiam. definido (c)	Financiam. não definido (d)	2009 (e)	2010 (f)	2011 (g)	Outros (h)	
<b>12 INSTALAÇÕES E SERVIÇOS MUNICIPAIS</b>																						
<b>12 001 Edifícios</b>																						
12	001	2003/43	4	Arranjos exteriores	02	07010401	E				07	01/2009	12/2010	0		25.000	100.000					125.000
12	001	2003/43	5	Aquisição de equipamento administrativo	02	070109	E				07	01/2010	12/2010	0			25.000					25.000
12	001	2003/245		Construção do Estaleiro Municipal	02	07010301	E				07	01/2004	12/2008	4	1.057.276	92.000	92.000					1.149.276
12	001	2003/246		Edifício Multiusos em Caxarias																		
12	001	2003/246	1	Edifício	02	07010301	E				07	01/2008	12/2010	1		12.500	12.500	400.000	400.000			812.500
12	001	2003/246	2	Arranjos exteriores	02	07010401	E				07	01/2009	12/2010	1			25.000	100.000				125.000
12	001	2003/246	3	Aquisição de equipamento administrativo	02	070109	O				07	01/2009	12/2010	0				25.000				25.000
12	001	2005/186		Criação do Serviço de Metrologia Municipal																		
12	001	2005/186	1	Instalação dos serviços	02	07010301	E				07	01/2008	12/2010	0		5.000	5.000	20.000	5.000			30.000
12	001	2005/186	2	Aq. locação financeira - equip. informático	03	070206	O				02	01/2008	12/2010	0		1.500	1.500	1.500	1.500			4.500
12	001	2005/186	3	Aq. locação financeira - maq. e equipamento	03	070207	O				07	01/2008	12/2010	5		20.000	20.000	20.000	20.000			60.000
12	001	2005/186	4	Aquis. locação financeira - outros investimentos	03	070209	O				02	01/2008	12/2010	5		2.500	2.500	2.500	2.500			7.500
12	001	2006/188		Edifício Multiusos em Cercal																		
12	001	2006/188	1	Edifício	02	07010301	E				07	01/2007	12/2009	3	253.228	328.500	328.500	5.000				586.728
12	001	2006/188	2	Arranjos exteriores	02	07010413	E				07	01/2008	12/2009	0		25.000	25.000	25.000				50.000
12	001	2006/188	3	Aquisição de equipamento administrativo	02	070109	O				07	01/2008	12/2009	0		20.000	20.000	5.000				25.000
12	001	2006/188	4	Equipamento básico	02	07011002	O				04	01/2008	12/2008	5		15.000	15.000					15.000
12	001	2008/126		Aquisição de terrenos	02	070101	O				01	01/2008	12/2011	5		5.000	5.000	5.000	5.000	5.000		20.000
12	001	2008/127		Beneficiação e ampliação de edifícios municipais	02	07010301	O				07	01/2008	12/2011	5		50.000	50.000	50.000	50.000	50.000		200.000
12	001	2008/128		Locação operacional de edifícios	02	02020401	O				01	01/2008	12/2011	5		100.000	100.000	5.000	5.000	5.000		115.000
12	001	2008/150		Instalações Municipais em Fátima																		
12	001	2008/150	1	Beneficiação das instalações	02	07010301	E				07	01/2008	12/2009	5		20.000	20.000	100.000				120.000
12	001	2008/150	2	Constituição de Eco-Centro	02	07010411	E				06	01/2009	12/2009	5				75.000				75.000
<b>Totais do Programa 001:</b>														<b>2.658.339</b>	<b>6.160.700</b>	<b>6.160.700</b>	<b>1.244.000</b>	<b>1.139.000</b>	<b>60.000</b>	<b>11.262.039</b>		
<b>12 002 Medidas de Modernização e Eficiência</b>																						
12	002	2008/129		Maquinaria e equipamento																		
12	002	2008/129	1	Aquisição de equipamento básico	02	07011002	O				02	01/2008	12/2011	5		35.000	35.000	35.000	35.000	35.000		140.000
12	002	2008/129	2	Aquisição de equipamento administrativo	02	070109	O				02	01/2008	12/2011	5		17.500	17.500	17.500	17.500	17.500		70.000
12	002	2008/129	3	Aquisição de ferramentas e utensílios	02	070111	O				07	01/2008	12/2011	5		10.000	10.000	10.000	10.000	10.000		40.000
12	002	2008/129	4	Aquis. de maq. e equip. em locação financeira	03	070207	O				02	01/2008	12/2011	5		65.000	65.000	65.000	65.000	65.000		260.000

Município de Ourém

Grandes Opções do Plano do ano 2008

(valores em euros)

Obj.	Prog.	Projecto		Designação	Código Classificação Orçamental	Forma de Realiz.	Fonte Financiamento (%)			Resp.	Datas (Mês/Ano)		Fases de Exec.	Realizado (a)	Despesas						Total previsto (i) = (a)+(b)+(e)+(f)+(g)+(h)								
		Ano / Nº	Acção				AC	AA	FC		Início	Fim			2008			Anos seguintes											
															Total (b)=(c)+(d)	Financiam. definido (c)	Financiam. não definido (d)	2009 (e)	2010 (f)	2011 (g)		Outros (h)							
<b>12</b>															<b>INSTALAÇÕES E SERVIÇOS MUNICIPAIS</b>														
<b>12 002</b>															<b>Medidas de Modernização e Eficiência</b>														
12	002	2008/130		Formação de pessoal	02	020215				09	01/2008	12/2011	5		15.000	15.000		15.000	15.000	15.000		60.000							
12	002	2008/131		Informatização dos serviços																									
12	002	2008/131	1	Aquisição de equipamento informático	02	070107				09	01/2008	12/2011	5		30.000	30.000		30.000	30.000	30.000		120.000							
12	002	2008/131	2	Material de informática - locação financeira	03	070206				09	01/2008	12/2011	5		1.000	1.000		1.000	1.000	1.000		4.000							
12	002	2008/131	3	Aquisição de software de informático	02	070108				09	01/2008	12/2011	5		40.000	40.000		40.000	40.000	40.000		160.000							
12	002	2008/132		Implementação de Sistemas de Qualidade	02	020220				09	01/2008	12/2011	5		5.000	5.000		5.000	5.000	5.000		20.000							
<b>Totais do Programa 002:</b>																218.500	218.500		218.500	218.500	218.500		874.000						
<b>12 003</b>															<b>Outros investimentos</b>														
12	003	2008/133		Investimentos incorpóreos	02	070113				01	01/2008	12/2011	5		5.000	5.000		5.000	5.000	5.000		20.000							
12	003	2008/134		Outros investimentos	02	070115				01	01/2008	12/2011	5		35.000	35.000		35.000	35.000	35.000		140.000							
12	003	2008/135		Outros invest. - locação financeira	03	070209				01	01/2008	12/2011	5		500	500		500	500	500		2.000							
12	003	2008/136		Outros bens do domínio público	02	070306				01	01/2008	12/2011	5		500	500		500	500	500		2.000							
12	003	2008/142		Artigos e objectos de valor	02	070112				01	01/2008	12/2011	5		500	500		500	500	500		2.000							
<b>Totais do Programa 003:</b>																41.500	41.500		41.500	41.500	41.500		166.000						
<b>Totais do Objectivo 12:</b>															2.658.339	6.420.700	6.420.700	0	1.504.000	1.399.000	320.000	0	12.302.039						
<b>Total Geral:</b>															24.069.510	34.341.150	34.341.150	0	36.263.100	40.334.450	35.609.050	17.507.500	188.124.760						

**ORGÃO EXECUTIVO**

Em \_\_\_\_\_ de \_\_\_\_\_ de \_\_\_\_\_

-----

**ORGÃO DELIBERATIVO**

Em \_\_\_\_\_ de \_\_\_\_\_ de \_\_\_\_\_

-----



**Anexo – F**  
**Plano Plurianual de Investimentos – 2008/2011**

Plano PluriAnual de Investimentos do ano 2008

(valores em euros)

Obj.	Prog.	Projecto		Designação	Código Classificação Orçamental	Forma de Realiz.	Fonte Financiamento (%)			Resp.	Datas (Mês/Ano)		Fases de Exec.	Despesas						Total previsto (i) = (a)+(b)+(e)+(f)+(g)+(h)
														2008			Anos seguintes			
		Ano / Nº Acção	Realizado (a)				Total (b)=(c)+(d)	Financiam. definido (c)	Financiam. não definido (d)		2009 (e)	2010 (f)		2011 (g)	Outros (h)					
<b>01</b>				<b>EDUCAÇÃO</b>																
<b>01 001</b>				<b>Educação Pré-Escolar</b>																
01 001	2003/7			Jardim de Infância de Atouguia																
01 001	2003/7	2		Edifício escolar	02	07010305	E		07	01/2007	12/2008	4	238.495	310.000	310.000					548.495
01 001	2003/7	3		Arranjos exteriores	02	07010401	E		07	01/2007	12/2008	2		10.000	10.000					10.000
01 001	2003/7	4		Aquisição de equipamento básico	02	07011002	O		04	01/2007	12/2008	0		15.000	15.000					15.000
01 001	2003/8			Complexo Escolar de Fátima - R. Covinhas																
01 001	2003/8	2		Edifício escolar	02	07010305	E		07	01/2008	12/2010	0		50.000	50.000	1.050.000	400.000			1.500.000
01 001	2003/8	3		Arranjos exteriores	02	07010401	E		07	01/2009	12/2010	0				20.000	5.000			25.000
01 001	2003/8	4		Aquisição de equipamento básico	02	07011002	O		04	01/2009	12/2010	0				1.000	30.000			31.000
01 001	2003/9			Jardim de Infância de Gondemaria																
01 001	2003/9	2		Edifício escolar	02	07010305	E		07	01/2007	12/2008	3	419.690	455.000	455.000					874.690
01 001	2003/9	3		Arranjos exteriores	02	07010401	E		07	01/2008	12/2008	1		5.000	5.000					5.000
01 001	2003/9	4		Aquisição de equipamento básico	02	07011002	O		04	01/2008	12/2008	0		15.000	15.000					15.000
01 001	2003/11			Complexo Escolar da Caridade																
01 001	2003/11	2		Edifício escolar	02	07010305	E		07	01/2008	12/2010	1		50.000	50.000	1.850.000	1.000.000			2.900.000
01 001	2003/11	3		Arranjos exteriores	02	07010401	E		07	01/2008	12/2010	1		1.000	1.000	25.000	10.000			36.000
01 001	2003/11	4		Aquisição de equipamento básico	02	07011002	O		04	01/2009	12/2010	0				1.000	45.000			46.000
01 001	2003/13			Complexo Escolar de Seixa																
01 001	2003/13	1		Edifício escolar	02	07010305	E		07	01/2010	12/2011	0					300.000	300.000		600.000
01 001	2003/13	2		Arranjos exteriores	02	07010401	E		07	01/2010	12/2011	0					5.000	10.000		15.000
01 001	2003/13	3		Aquisição de equipamento básico	02	07011002	O		04	01/2011	12/2011	0						15.000		15.000
01 001	2003/14			Jardim de Infância de Urqueira																
01 001	2003/14	2		Ampliação do edifício escolar	02	07010305	E		07	01/2007	12/2008	4	65.009	107.800	107.800					172.809
01 001	2003/14	3		Arranjos exteriores	02	07010401	E		07	01/2008	12/2008	0		5.000	5.000					5.000
01 001	2003/14	4		Aquisição de equipamento básico	02	07011002	O		04	01/2008	12/2008	0		10.000	10.000					10.000
01 001	2003/15			Complexo Escolar de Alburitel																
01 001	2003/15	1		Aquisição de terreno	02	070101	E		01	01/2009	12/2009	5				80.000				80.000
01 001	2003/15	2		Edifício escolar	02	07010305	E		07	01/2010	12/2011						300.000	300.000		600.000
01 001	2003/18			Complexo Escolar de Espite																
01 001	2003/18	2		Ampliação do edifício escolar	02	07010305	E		07	01/2010	12/2011	0					150.000	250.000		400.000
01 001	2003/18	3		Arranjos exteriores	02	07010401	O		07	01/2010	12/2011	0					5.000	10.000		15.000
01 001	2003/18	4		Aquisição de equipamento básico	02	07011002	O		04	01/2011	12/2011	0						15.000		15.000

Município de Ourém

Plano PluriAnual de Investimentos do ano 2008

(valores em euros)

Obj.	Prog.	Projecto		Designação	Código Classificação Orçamental	Forma de Realiz.	Fonte Financiamento (%)			Resp.	Datas (Mês/Ano)		Fases de Exec.	Realizado (a)	Despesas						Total previsto (i) = (a)+(b)+(e)+(f)+(g)+(h)	
		Ano / Nº	Acção				AC	AA	FC		Início	Fim			2008			Anos seguintes				
															Total (b)=(c)+(d)	Financiam. definido (c)	Financiam. não definido (d)	2009 (e)	2010 (f)	2011 (g)		Outros (h)
<b>01 EDUCAÇÃO</b>																						
<b>01 001 Educação Pré-Escolar</b>																						
01	001	2006/196		Complexo Escolar de Casal dos Bernardos																		
01	001	2006/196	2	Edifício escolar	02	07010305	E			07	01/2010	12/2011	0				150.000	250.000	400.000			
01	001	2006/196	3	Aquisição de equipamento básico	02	07011002	O			04	01/2011	12/2011	0					15.000	15.000			
01	001	2006/202		Complexo Escolar de Matas																		
01	001	2006/202	2	Edifício Escolar	02	07010305	E			07	01/2009	12/2010	0			150.000	250.000	400.000				
01	001	2006/202	3	Arranjos exteriores	02	07010401	E			07	01/2009	12/2010	0			5.000	10.000	15.000				
01	001	2006/202	4	Aquisição de equipamento básico	02	07011002	O			04	01/2010	12/2010	0				15.000	15.000				
01	001	2007/2		Complexo Escolar de Fátima-Sul																		
01	001	2007/2	1	Aquisição de terreno	02	070101	O			01	01/2009	12/2009	0			120.000		120.000				
01	001	2007/2	2	Edifício Escolar	02	07010305	E			07	01/2009	12/2010	0			650.000	1.100.000	1.750.000				
01	001	2007/2	3	Arranjos exteriores	02	07010401	E			07	01/2009	12/2010	0			1.000	25.000	26.000				
01	001	2007/2	4	Aquisição de equipamento básico	02	07011002	O			04	01/2010	12/2010	0				40.000	40.000				
01	001	2008/1		Aquisição de terrenos	02	070101	O			01	01/2008	12/2011	5		5.000	5.000	5.000	20.000				
01	001	2008/2		Benef./amp e rev. preços - jard. infância	02	07010305	O			07	01/2008	12/2011	5		10.000	10.000	10.000	40.000				
01	001	2008/3		Maquinária e equipamento																		
01	001	2008/3	1	Aquisição de equipamento básico	02	07011002	O			04	01/2008	12/2011	5		5.000	5.000	5.000	20.000				
01	001	2008/3	2	Aquisição de equipamento administrativo	02	070109	O			04	01/2008	12/2011	5		1.000	1.000	1.000	4.000				
01	001	2008/4		Acções de modernização e informatização																		
01	001	2008/4	1	Aquisição de equipamento de informática	02	070107	O			09	01/2008	12/2011	5		2.500	2.500	2.500	10.000				
01	001	2008/4	2	Aquisição de software	02	070108	O			09	01/2008	12/2011	5		1.000	1.000	1.000	4.000				
01	001	2008/5		Outros investimentos	02	070115	O			04	01/2008	12/2011	5		5.000	5.000	5.000	20.000				
Totais do Programa 001:														723.194	1.063.300	1.063.300	0	3.982.500	3.869.500	1.194.500	0	10.832.994
<b>01 002 Ensino Básico</b>																						
01	002	2003/10		Complexo Escolar do Olival																		
01	002	2003/10	2	Edifício escolar	02	07010305	E			07	01/2009	12/2011	0			100.000	500.000	200.000	800.000			
01	002	2003/10	3	Arranjos exteriores	02	07010401	E			07	01/2010	12/2011	0				25.000	75.000	100.000			
01	002	2003/10	4	Aquisição de equipamento básico	02	07011002	E			07	01/2010	12/2011	0				5.000	35.000	40.000			
01	002	2003/12		Complexo Escolar de Rio de Couros																		
01	002	2003/12	1	Edifício escolar	02	07010305	E			07	01/2009	12/2011	0			100.000	200.000	250.000	550.000			
01	002	2003/12	2	Arranjos exteriores	02	07010401	E			07	01/2010	12/2011	0				15.000	25.000	40.000			



Município de Ourém

Plano PluriAnual de Investimentos do ano 2008

(valores em euros)

Obj.	Prog.	Projecto		Designação	Código Classificação Orçamental	Forma de Realiz.	Fonte Financiamento (%)			Resp.	Datas (Mês/Ano)		Fases de Exec.	Realizado (a)	Despesas						Total previsto (i) = (a)+(b)+(e)+(f)+(g)+(h)	
		Ano / Nº	Acção				AC	AA	FC		Início	Fim			2008			Anos seguintes				
															Total (b)=(c)+(d)	Financiam. definido (c)	Financiam. não definido (d)	2009 (e)	2010 (f)	2011 (g)		Outros (h)
<b>01</b>		<b>EDUCAÇÃO</b>																				
<b>01</b>	<b>002</b>	<b>Ensino Básico</b>																				
01	002	2003/12	3	Aquisição de equipamento	02	07010401	E			04	01/2010	12/2011	0					5.000	25.000		30.000	
01	002	2007/15		Complexo Escolar de Cova de Iria																		
01	002	2007/15	1	Aquisição de terreno	02	070101	A			07	01/2008	12/2009	0	5.000	5.000		50.000				55.000	
01	002	2007/15	2	Ampliação do edifício	02	07010305	E			07	01/2008	12/2010	0	25.000	25.000		400.000	250.000			675.000	
01	002	2007/15	3	Arranjos exteriores	02	07010401	E			07	01/2009	12/2010	0				5.000	15.000			20.000	
01	002	2007/15	4	Aquisição de equipamento	02	07011002	O			04	01/2009	12/2010	0				2.500	20.000			22.500	
01	002	2007/16		Escola Básica de Lombo D'Égua																		
01	002	2007/16	1	Ampliação do edifício escolar	02	07010305	E			07	01/2008	12/2009	1	25.000	25.000		150.000				175.000	
01	002	2007/16	2	Arranjos exteriores	02	07010401	E			07	01/2008	12/2009	0	5.000	5.000		10.000				15.000	
01	002	2007/16	3	Aquisição de equipamento	02	07011002	O			04	01/2009	12/2009	0				10.000				10.000	
01	002	2007/18		Escola Básica Integrada de Caxarias																		
01	002	2007/18	1	Ampliação do edifício escolar	02	07010305	E			07	01/2009	12/2010	0				275.000	400.000			675.000	
01	002	2007/18	2	Arranjos exteriores	02	07010401	E			07	01/2009	12/2010	0				5.000	15.000			20.000	
01	002	2007/18	3	Aquisição de equipamento básico	02	07010602	E			07	01/2009	12/2010	0				1.000	10.000			11.000	
01	002	2007/19		Complexo Escolar de Ribeira do Fárrio																		
01	002	2007/19	1	Construção do edifício escolar	02	07010305	E			07	01/2010	12/2011	0					150.000	250.000		400.000	
01	002	2007/19	2	Arranjos exteriores	02	07010401	E			04	01/2010	12/2011	0					5.000	10.000		15.000	
01	002	2007/19	3	Aquisição de equipamento básico	02	07011002	O			04	01/2011	12/2011	0						15.000		15.000	
01	002	2007/20		Complexo Escolar de Atouguia																		
01	002	2007/20	1	Aquisição de terreno	02	070101	O			01	01/2010	12/2010	0					75.000			75.000	
01	002	2007/20	2	Construção do edifício escolar	02	07010305	E			07	01/2011	12/2012	0						275.000	500.000	775.000	
01	002	2007/20	3	Arranjos exteriores	02	07010401	E			07	01/2011	12/2012	0						5.000	10.000	15.000	
01	002	2007/20	4	Aquisição de equipamento básico	02	07011002	O			04	01/2012	12/2012	0							15.000	15.000	
01	002	2007/22		Escola Básica Integrada de Freixianda																		
01	002	2007/22	1	Aquisição de terreno	02	070101	O			01	01/2008	12/2008	5	60.000	60.000						60.000	
01	002	2007/22	2	Construção do edifício escolar	02	07010305	E			07	01/2009	12/2010	0				200.000	600.000			800.000	
01	002	2007/22	3	Arranjos exteriores	02	07010401	E			07	01/2009	12/2010	0				5.000	35.000			40.000	
01	002	2007/22	4	Aquisição de equipamento	02	07011002	O			04	01/2009	12/2010	0				5.000	25.000			30.000	
01	002	2007/23		Escola Básica do Bairro																		
01	002	2007/23	1	Aquisição de terreno	02	070101	O			01	01/2010	12/2010	0					10.000			10.000	
01	002	2007/23	2	Ampliação do edifício escolar	02	07010305	E			07	01/2011	12/2012	0						75.000	250.000	325.000	

Município de Ourém

Plano PluriAnual de Investimentos do ano 2008

(valores em euros)

Obj.	Prog.	Projecto		Designação	Código Classificação Orçamental	Forma de Realiz.	Fonte Financiamento (%)			Resp.	Datas (Mês/Ano)		Fases de Exec.	Realizado (a)	Despesas						Total previsto (i) = (a)+(b)+(e)+(f)+(g)+(h)				
		Ano / Nº	Acção				AC	AA	FC		Início	Fim			2008			Anos seguintes							
															Total (b)=(c)+(d)	Financiam. definido (c)	Financiam. não definido (d)	2009 (e)	2010 (f)	2011 (g)		Outros (h)			
<b>01 EDUCAÇÃO</b>																									
<b>01 002 Ensino Básico</b>																									
01	002	2007/23	3	Arranjos exteriores	02	07010401	E				07	01/2011	12/2012	0							2.500	7.500	10.000		
01	002	2007/23	4	Aquisição de equipamento básico	02	07011002	O				04	01/2012	12/2012	0								10.000	10.000		
01	002	2008/11		Aquisição de terrenos	02	070101	O				01	01/2008	12/2011	5	5.000	5.000					5.000	5.000	5.000	20.000	
01	002	2008/12		Benef./amp. e rev. preços - edif. ensino básico	02	07010305	A				07	01/2008	12/2011	5	40.000	40.000					40.000	40.000	40.000	160.000	
01	002	2008/13		Acções de modernização e informatização																					
01	002	2008/13	1	Aquisição de equipamento de informática	02	070107	O				09	01/2008	12/2011	5	5.000	5.000					5.000	5.000	5.000	20.000	
01	002	2008/13	2	Aquisição de software	02	070108	O				09	01/2008	12/2011	5	2.500	2.500					2.500	2.500	2.500	10.000	
01	002	2008/14		Maquinaria e equipamento																					
01	002	2008/14	1	Aquisição de equipamento básico	02	07011002	O				04	01/2008	12/2011	5	1.000	1.000					1.000	1.000	1.000	4.000	
01	002	2008/14	2	Aquisição de equipamento administrativo	02	070109	O				04	01/2008	12/2011	5	750	750					750	750	750	3.000	
01	002	2008/15		Outros investimentos	02	070115	O				04	01/2008	12/2011	5	1.000	1.000					1.000	1.000	1.000	4.000	
01	002	2008/57		Complexo Escolar de Boleiros																					
01	002	2008/57	1	Construção do edifício escolar	02	07010305	E				07	01/2008	12/2009	0	25.000	25.000					600.000			625.000	
01	002	2008/57	2	Arranjos exteriores	02	07010401	E				07	01/2008	12/2009	0	1.000	1.000					20.000			21.000	
01	002	2008/57	3	Aquisição de equipamento básico	02	07011002	O				04	01/2009	12/2009	0							20.000			20.000	
01	002	2008/138		Comp. Esc. Ourém (N.º Sr.ª das Misericórdias)																					
01	002	2008/138	1	Aquisição de terreno	02	070101	O				01	01/2008	12/2008	0	75.000	75.000								75.000	
01	002	2008/138	2	Construção do edifício	02	07010305	E				07	01/2008	12/2009	0	25.000	25.000					975.000			1.000.000	
01	002	2008/138	3	Arranjos exteriores	02	07010401	E				07	01/2008	12/2009	0	1.000	1.000					35.000			36.000	
01	002	2008/138	4	Aquisição de equipamento básico	02	07011002	O				04	01/2009	12/2009	5							25.000			25.000	
														Totais do Programa 002:		0	302.250	302.250	0	3.048.750	2.415.250	1.297.750	792.500	7.856.500	
<b>01 003 Ensino Secundário e Profissional</b>																									
Edifício dos Monfortinos em Fátima																									
01	003	2005/199		Aquisição do edifício	02	07010305	O				01	01/2005	12/2014	5	750.000	250.000	250.000				250.000	250.000	250.000	750.000	2.500.000
01	003	2005/199	2	Beneficiação e adaptação	02	07010305	E				07	01/2008	12/2011	0	5.000	5.000					750.000	750.000	750.000	2.255.000	
														Totais do Programa 003:		750.000	255.000	255.000	0	1.000.000	1.000.000	1.000.000	750.000	4.755.000	
<b>01 005 Acções de Cooperação e Apoio ao Ensino</b>																									
Criação de redes de transportes																									
01	005	2008/6		Aquisição de viaturas de transporte escolar	02	07010602	O				04	01/2008	12/2011	5	1.000	1.000					1.000	1.000	1.000	4.000	
01	005	2008/6	2	Aquisição de viaturas em locação financeira	03	070205	O				02	01/2008	12/2011	5	135.000	135.000					135.000	135.000	135.000	540.000	

Município de Ourém

Plano PluriAnual de Investimentos do ano 2008

(valores em euros)

Obj.	Prog.	Projecto		Designação	Código Classificação Orçamental	Forma de Realiz.	Fonte Financiamento (%)			Resp.	Datas (Mês/Ano)		Fases de Exec.	Realizado (a)	Despesas							Total previsto (i) = (a)+(b)+(e)+(f)+(g)+(h)
		Ano / Nº	Acção				AC	AA	FC		Início	Fim			2008			Anos seguintes				
															Total (b)=(c)+(d)	Financiam. definido (c)	Financiam. não definido (d)	2009 (e)	2010 (f)	2011 (g)	Outros (h)	
<b>01 EDUCAÇÃO</b>																						
<b>01 005 Acções de Cooperação e Apoio ao Ensino</b>																						
01	005	2008/6	3	Adaptação de viaturas existentes	02	07010602	O				02	01/2008	12/2011	5	25.000	25.000		1.000	1.000	1.000		28.000
Totais do Programa 005:																						
														0	161.000	161.000	0	137.000	137.000	137.000	0	572.000
Totais do Objectivo 01:																						
														1.473.194	1.781.550	1.781.550	0	8.168.250	7.421.750	3.629.250	1.542.500	24.016.494
<b>02 CULTURA, DESPORTO E TEMPOS LIVRES</b>																						
<b>02 001 Cultura</b>																						
02	001	2007/50		Remodelação do Cine-Teatro Municipal	02	07010302	O				08	01/2008	12/2009	0	5.000	5.000		25.000				30.000
02	001	2007/50	1	Estudo e projecto	02	07010302	E				07	01/2009	12/2011	0				5.000	250.000	250.000		505.000
02	001	2007/50	2	Obras de remodelação	02	07010302	E				07	01/2009	12/2011	0				5.000	250.000	250.000		505.000
02	001	2007/50	3	Aquisição de equipamento básico	02	07011002	O				04	01/2010	12/2011	0					25.000	25.000		50.000
02	001	2008/25		Aquisição de terrenos	02	070101	O				01	01/2008	12/2011	5	5.000	5.000		5.000	5.000	5.000		20.000
02	001	2008/26		Maquinaria e equipamento	02	07011002	O				04	01/2008	12/2011	5	5.000	5.000		5.000	5.000	5.000		20.000
02	001	2008/26	1	Aquisição de equipamento básico	02	07011002	O				04	01/2008	12/2011	5	5.000	5.000		5.000	5.000	5.000		20.000
02	001	2008/26	2	Aquisição de equipamento administrativo	02	070109	O				04	01/2008	12/2011	5	2.500	2.500		2.500	2.500	2.500		10.000
02	001	2008/27		Acções de modernização e informatização	02	070107	O				09	01/2008	12/2011	5	1.000	1.000		1.000	1.000	1.000		4.000
02	001	2008/27	1	Aquisição de equipamento de informática	02	070107	O				09	01/2008	12/2011	5	1.000	1.000		1.000	1.000	1.000		4.000
02	001	2008/27	2	Aquisição de software informático	02	070108	O				09	01/2008	12/2011	5	1.000	1.000		1.000	1.000	1.000		4.000
02	001	2008/32		Biblioteca Municipal e Arquivo Histórico	02	07011002	O				04	01/2008	12/2011	5	5.000	5.000		5.000	5.000	5.000		20.000
02	001	2008/32	1	Aquisição de equipamento básico	02	07011002	O				04	01/2008	12/2011	5	5.000	5.000		5.000	5.000	5.000		20.000
02	001	2008/32	2	Aquisição de equipamento informático	02	070107	O				09	01/2008	12/2011	5	500	500		500	500	500		2.000
Totais do Programa 001:																						
														0	25.000	25.000	0	50.000	295.000	295.000	0	665.000
<b>02 002 Desporto e Lazer</b>																						
02	002	2002/37		Pavilhão Desportivo do Caneiro	02	07010302	E				07	01/2002	12/2008	4	892.947	2.800	2.800					895.747
02	002	2002/37	1	Construção do pavilhão	02	07010302	E				07	01/2002	12/2008	4	892.947	2.800	2.800					895.747
02	002	2002/37	2	Arranjos exteriores	02	07010401	E				07	01/2004	12/2008	4	147.219	187.400	187.400					334.619
02	002	2003/59		Complexo Desportivo Municipal de Fátima	02	07010406	E				07	01/2003	12/2008	4	2.539.469	1.557.000	1.557.000					4.096.469
02	002	2003/59	1	Estádio Municipal em Fátima	02	07010406	E				07	01/2003	12/2008	4	2.539.469	1.557.000	1.557.000					4.096.469
02	002	2003/59	2	Pavilhão Gimno-Desportivo em Fátima	02	07010302	E				07	01/2009	12/2010	0				500.000	1.000.000			1.500.000
02	002	2003/59	3	Obras de urbanização e arranjos exteriores	02	07010401	E				07	01/2009	12/2011	0				50.000	200.000	250.000		500.000
02	002	2003/59	4	Diversas infra-estruturas de desporto e lazer	02	07010406	E				07	01/2009	12/2011	0				100.000	100.000	100.000		300.000

## Município de Ourém

## Plano PluriAnual de Investimentos do ano 2008

(valores em euros)

Obj.	Prog.	Projecto		Designação	Código Classificação Orçamental	Forma de Realiz.	Fonte Financiamento (%)			Resp.	Datas (Mês/Ano)		Fases de Exec.	Realizado (a)	Despesas						Total previsto (i) = (a)+(b)+(e)+(f)+(g)+(h)	
		Ano / Nº	Acção				AC	AA	FC		Início	Fim			2008			Anos seguintes				
															Total (b)=(c)+(d)	Financiam. definido (c)	Financiam. não definido (d)	2009 (e)	2010 (f)	2011 (g)		Outros (h)
<b>02 CULTURA, DESPORTO E TEMPOS LIVRES</b>																						
<b>02 002 Desporto e Lazer</b>																						
02	002	2003/59	5	Piscinas Cobertas em Fátima	02 07010302	E				07	01/2010	12/2012	0					100.000	400.000	1.000.000	1.500.000	
02	002	2003/59	6	Aquisição de equipamento básico	02 07011002	O				04	01/2009	12/2012	5		25.000		25.000	25.000	25.000	25.000	100.000	
02 002 2003/60 Complexo Desportivo Municipal - Ourém (1ª Fase)																						
02	002	2003/60	1	Pavilhão Gimnodesportivo em Ourém	02 07010302	E				07	01/2009	12/2010	0		500.000	1.000.000					1.500.000	
02	002	2003/60	2	Edifício de apoio	02 07010302	E				07	01/2009	12/2010	0		250.000	250.000					500.000	
02	002	2003/60	3	Diversas infra-estruturas de desporto e lazer	02 07010406	E				07	01/2009	12/2010	0		500.000	500.000					1.000.000	
02	002	2003/60	4	Aquisição de equipamento básico	02 07011002	O				07	01/2009	12/2010	0		25.000	25.000					50.000	
02	002	2003/60	5	Obras de urbanização e arranjos exteriores	02 07010401	E				07	01/2009	12/2011	0		250.000	250.000	250.000				750.000	
02 002 2003/64 Piscina de Aprendizagem em Caxarias																						
02	002	2003/64	1	Construção da piscina	02 07010406	E				07	01/2004	12/2008	4	1.080.479	45.000	45.000						1.125.479
02 002 2006/204 Pavilhão Gimnodesportivo no Olival																						
02	002	2006/204	1	Aquisição de terreno	02 070101	O				01	01/2008	12/2008	5		151.900	151.900					151.900	
02	002	2006/204	2	Construção do Pavilhão	02 07010406	E				07	01/2009	12/2011	0				150.000	500.000	150.000		800.000	
02	002	2006/204	3	Arranjos exteriores	02 07010401	E				07	01/2010	12/2011	0					50.000	150.000		200.000	
02	002	2006/204	4	Aquisição de equipamento básico	02 07011002	O				04	01/2011	12/2011	0						30.000		30.000	
02 002 2008/34 Const. benef./amp. e R.P. - Desporto/Lazer																						
02	002	2008/34	1	Pavilhões e outros edifícios	02 07010302	E				07	01/2008	12/2011	5		10.000	10.000	10.000	10.000	10.000		40.000	
02	002	2008/34	2	Outras infra-estruturas de desporto e lazer	02 07010302	E				07	01/2008	12/2011	5		10.000	10.000	10.000	10.000	10.000		40.000	
02	002	2008/35		Aquisição de terrenos	02 070101	O				01	01/2008	12/2011	5		5.000	5.000	5.000	5.000	5.000		20.000	
02 002 2008/36 Maquinaria e equipamento																						
02	002	2008/36	1	Aquisição de equipamento básico	02 07011002	O				04	01/2008	12/2011	5		38.500	38.500	38.500	38.500	38.500		154.000	
02	002	2008/36	2	Aquisição de equipamento administrativo	02 070109	O				04	01/2008	12/2011	5		500	500	500	500	500		2.000	
02	002	2008/36	3	Aquisição de equipamento informático	02 070107	O				09	01/2008	12/2011	5		500	500	500	500	500		2.000	
02 002 2008/37 Parques infantis																						
02	002	2008/37	1	Beneficiação/ampliação	02 07030305	A				07	01/2008	12/2011	5		2.500	2.500	2.500	2.500	2.500		10.000	
02	002	2008/37	2	Construção de novos parques infantis	02 07030305	E				07	01/2008	12/2011	5		2.500	2.500	2.500	2.500	2.500		10.000	
02	002	2008/38		Outros investimentos	02 070115	O				04	01/2008	12/2011	5		40.000	40.000	10.000	10.000	10.000		70.000	
02 002 2008/149 Complexo Desportivo da Caridade																						
02	002	2008/149	1	Ampliação e remodelação	02 07010302	E				07	01/2008	12/2009	5		150.000	150.000	150.000				300.000	
Totais do Programa 002:														4.660.114	2.203.600	2.203.600	0	2.579.500	4.079.500	1.434.500	1.025.000	15.982.214

Município de Ourém

Plano PluriAnual de Investimentos do ano 2008

(valores em euros)

Obj.	Prog.	Projecto		Designação	Código Classificação Orçamental	Forma de Realiz.	Fonte Financiamento (%)			Resp.	Datas (Mês/Ano)		Fases de Exec.	Despesas							Total previsto (i) = (a)+(b)+(e)+(f)+(g)+(h)				
														2008			Anos seguintes								
		Ano / Nº	Acção				AC	AA	FC		Início	Fim		Total	Financiam. definido	Financiam. não definido	2009 (e)	2010 (f)	2011 (g)	Outros (h)					
														(b)=(c)+(d)	(c)	(d)									
<b>02</b>				<b>CULTURA, DESPORTO E TEMPOS LIVRES</b>																					
<b>02 003</b>				<b>Património</b>																					
02 003	2003/78			Capela de S. Sebastião	02 070305	A			07	01/2008	12/2009	0													
02 003	2003/78	1		Obras de primeira intervenção	02 070305	O			08	01/2009	12/2010	0	15.000	15.000		10.000					25.000				
02 003	2003/78	2		Estudos e projectos	02 070305	O			08	01/2009	12/2010	0				5.000		25.000				30.000			
02 003	2003/78	3		Obras de recuperação e restauro	02 070305	E			07	01/2010	12/2011	0						100.000	300.000				400.000		
02 003	2005/185			Moinho de Ourém - Instalação do Núcleo Astronomia																					
02 003	2005/185	1		Recuperação e adaptação	02 070305	E			07	01/2008	12/2009	0	5.000	5.000		65.000							70.000		
02 003	2005/185	2		Aquisição de equipamento básico	02 07011002	O			04	01/2009	12/2009	0				15.000							15.000		
02 003	2008/42			Bens do domínio histórico, artístico e cultural																					
02 003	2008/42	1		Beneficiação	02 070305	O			04	01/2008	12/2011	5	500	500		500	500	500						2.000	
02 003	2008/143			Rec. da muralha no Miradouro dos Cónegos	02 070305	E			07	01/2008	12/2008	1	79.000	79.000										79.000	
<b>Totais do Programa 003:</b>													0	99.500	99.500	0	95.500	125.500	300.500	0	621.000				
<b>Totais do Objectivo 02:</b>													4.660.114	2.328.100	2.328.100	0	2.725.000	4.500.000	2.030.000	1.025.000	17.268.214				
<b>03</b>				<b>ACÇÃO SOCIAL</b>																					
<b>03 001</b>				<b>Acção Social</b>																					
03 001	2008/43			Aquisição de terrenos	02 070101	O			01	01/2008	12/2011	5	5.000	5.000		5.000	5.000	5.000						20.000	
03 001	2008/44			Acessibilidades p/pessoas com mobilidade reduzida																					
03 001	2008/44	1		Adaptações em edifícios municipais	02 07010301	E			07	01/2008	12/2011	5	10.000	10.000		50.000	50.000	25.000							135.000
03 001	2008/44	2		Adaptações urbanísticas	02 07030301	E			07	01/2008	12/2011	5	5.000	5.000		100.000	100.000	10.000							215.000
03 001	2008/44	3		Aquisição de equipamentos	02 070115	O			04	01/2008	12/2011	5	5.000	5.000		10.000	10.000	10.000							35.000
<b>Totais do Programa 001:</b>													0	25.000	25.000	0	165.000	165.000	50.000	0	405.000				
<b>Totais do Objectivo 03:</b>													0	25.000	25.000	0	165.000	165.000	50.000	0	405.000				
<b>05</b>				<b>HABITAÇÃO E URBANISMO</b>																					
<b>05 001</b>				<b>Habitação</b>																					
05 001	2008/47			Parque habitacional municipal																					
05 001	2008/47	1		Construção	02 07010201	E			07	01/2008	12/2011	5	500	500		500	500	500							2.000
05 001	2008/47	2		Aquisição	02 07010202	O			01	01/2008	12/2011	5	500	500		500	500	500							2.000
05 001	2008/47	3		Reparação e beneficiação	02 07010203	E			07	01/2008	12/2011	5	15.000	15.000		15.000	15.000	15.000							60.000
<b>Totais do Programa 001:</b>													0	16.000	16.000	0	16.000	16.000	16.000	0	64.000				

Município de Ourém

Plano PluriAnual de Investimentos do ano 2008

(valores em euros)

Obj.	Prog.	Projecto		Designação	Código Classificação Orçamental	Forma de Realiz.	Fonte Financiamento (%)			Resp.	Datas (Mês/Ano)		Fases de Exec.	Despesas							Total previsto (i) = (a)+(b)+(e)+(f)+(g)+(h)
														Realizado (a)	2008			Anos seguintes			
		Total (b)=(c)+(d)	Financiam. definido (c)				Financiam. não definido (d)	2009 (e)	2010 (f)		2011 (g)	Outros (h)									
<b>05 HABITAÇÃO E URBANISMO</b>																					
<b>05 002 Planeamento Urbanístico</b>																					
05	002	2003/93		Plano de Urbanização de Vilar dos Prazeres	02 070113	O				05	01/2008 12/2008	5		20.000	20.000					20.000	
05	002	2003/95		Plano de Urbanização de Caxarias	02 070113	O				05	01/2006 01/2009	4	22.651	10.000	10.000		19.000			51.651	
05	002	2003/96		Plano de Urbanização de Freixianda	02 070113	O				05	01/2005 12/2009	3	15.609	10.000	10.000		18.300			43.909	
05	002	2003/97		Plano de Urbanização de Ourém	02 070113	O				05	01/2004 12/2008	3		25.000	25.000					25.000	
05	002	2003/98		P.P. - Av.Papa João XXIII e Av. D.José A.C. Silva	02 070113	O				09	01/2003 12/2008	4		20.000	20.000					20.000	
05	002	2005/193		Alteração ao P.Pormenor - Zona Ind. Ourém	02 070113	O				05	01/2005 01/2008	4		17.000	17.000					17.000	
05	002	2006/41		P. Pormenor - Zona Industrial de Freixianda	02 070113	O				05	01/2006 01/2009	3		10.000	10.000		28.300			38.300	
05	002	2006/42		P. Pormenor - Zona Industrial de Gondemaria	02 070113	O				05	05/2005 12/2009	3		19.000	19.000		35.000			54.000	
05	002	2006/43		P. Pormenor da Zona Industrial de Urqueira	02 070113	O				05	05/2008 12/2009	3		10.000	10.000		37.200			47.200	
05	002	2006/44		P. Pormenor - Parque de Negócios em Fátima	02 070113	O				05	01/2006 01/2009	2		5.000	5.000		15.000			20.000	
05	002	2006/45		P. Pormenor - Emp. Turístico em Caxarias - Golf																	
05	002	2006/45	1	Elaboração do plano de pormenor	02 070113	O				05	01/2005 12/2008	3		20.000	20.000					20.000	
05	002	2006/45	2	Estudo de impacto ambiental referente ao P.P.	02 070113	O				05	01/2005 12/2008	3		7.000	7.000					7.000	
05	002	2006/46		P. Pormenor - Zona do Agroal	02 070113	O				05	02/2001 01/2008	4		20.000	20.000					20.000	
05	002	2006/47		P. Pormenor - Santuário de N.º Sr.ª Ortiga	02 070113	O				05	05/2005 01/2008	3		5.000	5.000					5.000	
05	002	2006/48		P. Pormenor - Zona Industrial de Caxarias	02 070113	O				05	05/2005 01/2009	4		6.300	6.300		10.000			16.300	
05	002	2006/49		Elaboração de Cartografia	02 070113	O				05	01/2008 12/2011	5		10.000	10.000		10.000	10.000	10.000	40.000	
05	002	2006/51		P. Pormenor - Rotunda Sul / Estrada de Minde	02 070113	O				09	02/2001 01/2008	4		5.000	5.000					5.000	
05	002	2006/54		P. Pormenor - Junto à Av. D.José A. C. Silva	02 070113	O				09	05/2005 01/2009	3		4.100	4.100		5.000			9.100	
05	002	2006/184		P.Pormenor - Zona Industrial de Vilar dos Prazeres	02 070113	O				05	01/2006 01/2009	3		10.000	10.000		33.700			43.700	
05	002	2007/66		P.Pormenor da Tapada	02 070113	O				05	01/2007 12/2009	3		10.000	10.000		40.200			50.200	
05	002	2007/168		Revisão do Plano Director Municipal	02 070113	O				05	01/2007 12/2010	5		30.000	30.000		60.000	10.000		100.000	
05	002	2008/48		Elaboração de outros planos de pormenor	02 070113	O				05	01/2008 12/2011	5		30.000	30.000		30.000	30.000	30.000	120.000	
05	002	2008/49		Elaboração de cadastro	02 070113	O				05	01/2008 12/2011	5		1.000	1.000		5.000	10.000	10.000	26.000	
Totais do Programa 002:													38.260	304.400	304.400	0	346.700	60.000	50.000	0	799.360
<b>05 003 Iluminação</b>																					
05	003	2004/66		Remod. da Rede Eléctrica - Centro Histórico	02 07030310	E				07	01/2005 01/2008	4	144.321	62.400	62.400					206.721	
05	003	2008/50		Rede eléctrica																	
05	003	2008/50	1	Ampliação e beneficiação	02 07030310	E				07	01/2008 12/2011	5		60.000	60.000		60.000	60.000	60.000	240.000	
05	003	2008/51		Rede de iluminação pública																	



Município de Ourém

Plano PluriAnual de Investimentos do ano 2008

(valores em euros)

Obj.	Prog.	Projecto		Designação	Código Classificação Orçamental	Forma de Realiz.	Fonte Financiamento (%)			Resp.	Datas (Mês/Ano)		Fases de Exec.	Realizado (a)	Despesas						Total previsto (i) = (a)+(b)+(e)+(f)+(g)+(h)		
		Ano / Nº	Acção				AC	AA	FC		Início	Fim			2008		Anos seguintes						
															Total (b)=(c)+(d)	Financiam. definido (c)	Financiam. não definido (d)	2009 (e)	2010 (f)	2011 (g)		Outros (h)	
<b>06 SANEAMENTO E SALUBRIDADE</b>																							
<b>06 001 Despoluição das Bacias Hidrográficas do Concelho</b>																							
06	001	2006/78	2	Drenagem de águas pluviais no limite urbano de Caxarias	02	07030302	E				07	01/2008	12/2011	0		25.000	25.000		25.000	25.000	25.000		100.000
06	001	2006/78	3	Drenagem de águas residuais no limite urbano de Freixianda	02	07030302	E				07	01/2008	12/2011	0		25.000	25.000		25.000	25.000	25.000		100.000
06	001	2007/80		Remodelação das redes de esgotos em Fátima	02	07030302	E				07	01/2007	12/2011	5	285.268	250.000	250.000		680.000	1.500.000	1.500.000		4.215.268
06	001	2007/84		Rem. da rede de esg. domést. e águas pluv. no limite urbano de Ourém	02	07030302	E				07	01/2008	12/2010	0		50.000	50.000		250.000	250.000			550.000
06	001	2008/58		Estações de tratamento de águas residuais																			
06	001	2008/58	1	Beneficição	02	07010403	E				07	01/2008	12/2011	5		25.000	25.000		25.000	25.000	25.000		100.000
06	001	2008/59		Redes de esgotos																			
06	001	2008/59	1	Ampliação e remodelação	02	07030302	E				07	01/2008	12/2011	5		575.000	575.000		575.000	575.000	575.000		2.300.000
06	001	2008/60		Ramais domiciliários de esgotos	02	07030302	E				06	01/2008	12/2011	5		200.000	200.000		200.000	150.000	150.000		700.000
06	001	2008/61		Maquinaria e equipamento																			
06	001	2008/61	1	Aquisição de equipamento básico	02	07011002	O				06	01/2008	12/2011	5		5.000	5.000		5.000	5.000	5.000		20.000
<b>Totais do Programa 001:</b>														4.398.485	2.019.500	2.019.500	0	4.250.000	9.270.000	11.195.000	11.540.000	42.672.985	
<b>06 002 Resíduos Sólidos</b>																							
06	002	2008/64		Maquinaria e equipamento																			
06	002	2008/64	1	Aquisição de equipamento básico	02	07011001	O				06	01/2008	12/2011	5		5.000	5.000		5.000	5.000	5.000		20.000
06	002	2008/65		Ilhas ecológicas	02	07011001	E				07	01/2008	12/2011	5		55.000	55.000		55.000	55.000	55.000		220.000
06	002	2008/69		Construção de ecocentros	02	07011001	E				07	01/2008	12/2011	5		5.000	5.000		5.000	5.000	5.000		20.000
<b>Totais do Programa 002:</b>														0	65.000	65.000	0	65.000	65.000	65.000	0	260.000	
<b>06 003 Higiene Pública</b>																							
06	003	2005/191		Canil/Gatil Municipal																			
06	003	2005/191	1	Edifício	02	07010307	E				07	01/2009	12/2010	0					100.000	100.000			200.000
06	003	2005/191	2	Outras construções	02	07010401	E				07	01/2009	12/2010	0					15.000	15.000			30.000
06	003	2005/191	3	Arranjos exteriores	02	07010401	E				07	01/2009	12/2010	0					10.000	25.000			35.000
06	003	2005/191	4	Aquisição de equipamento básico	02	07011002	O				06	01/2010	12/2010	0						25.000			25.000
06	003	2008/70		Sanitários Públicos																			



Município de Ourém

Plano PluriAnual de Investimentos do ano 2008

(valores em euros)

Obj.	Prog.	Projecto		Designação	Código Classificação Orçamental	Forma de Realiz.	Fonte Financiamento (%)			Resp.	Datas (Mês/Ano)		Fases de Exec.	Realizado (a)	Despesas							Total previsto (i) = (a)+(b)+(e)+(f)+(g)+(h)								
		Ano / Nº	Acção				2008				Anos seguintes																			
							AC	AA	FC		Total (b)=(c)+(d)	Financiam. definido (c)			Financiam. não definido (d)	2009 (e)	2010 (f)	2011 (g)	Outros (h)											
<b>06</b>															<b>SANEAMENTO E SALUBRIDADE</b>															
<b>06 003</b>															<b>Higiene Pública</b>															
06	003	2008/70	1	Construção e beneficiação	02	07010307	E				07	01/2008	12/2011	5		1.000	1.000		1.000	1.000	1.000		4.000							
															Totais do Programa 003:							0	1.000	1.000	0	126.000	166.000	1.000	0	294.000
															Totais do Objectivo 06:							4.398.485	2.085.500	2.085.500	0	4.441.000	9.501.000	11.261.000	11.540.000	43.226.985
<b>07</b>															<b>PROTECÇÃO CIVIL</b>															
<b>07 001</b>															<b>Serviços Municipais de Protecção Civil</b>															
07	001	2008/71		Construção e beneficiação de pontos de água	02	07030313	E				07	01/2008	12/2011	5		90.000	90.000		35.000	35.000	35.000		195.000							
															Totais do Programa 001:							0	90.000	90.000	0	35.000	35.000	35.000	0	195.000
															Totais do Objectivo 07:							0	90.000	90.000	0	35.000	35.000	35.000	0	195.000
<b>08</b>															<b>DESENVOL. ECONÓMICO E ABAST. PÚBLICO</b>															
<b>08 001</b>															<b>Água</b>															
08	001	2008/79		Aquisição de terrenos	02	07030301	O				01	01/2008	12/2011	5		5.000	5.000		5.000	5.000	5.000		20.000							
08	001	2008/80		Redes e sistemas de abastecimento de água																										
08	001	2008/80	1	Ampliação	02	07030307	E				07	01/2008	12/2011	5	230.000	230.000		150.000	150.000	150.000		680.000								
08	001	2008/80	2	Remodelação	02	07030307	E				07	01/2008	12/2011	5	80.000	80.000		80.000	80.000	80.000		320.000								
08	001	2008/80	3	Aquisição de equipamento básico	02	07011002	O				06	01/2008	12/2011	5		500	500		500	500	500		2.000							
08	001	2008/80	4	Ramais domiciliários	02	07030307	E				07	01/2008	12/2011	5		55.000	55.000		55.000	55.000	55.000		220.000							
															Totais do Programa 001:							0	370.500	370.500	0	290.500	290.500	290.500	0	1.242.000
<b>08 002</b>															<b>Energia</b>															
08	002	2008/82		Aquisição de terrenos	02	070101	O				01	01/2008	12/2011	5		500	500		500	500	500		2.000							
08	002	2008/83		Medidas de racionalização energética																										
08	002	2008/83	1	Adap./alteração de edifícios	02	07010301	E				07	01/2008	12/2011	5		500	500		500	500	500		2.000							
08	002	2008/83	2	Equip. p/captação/produção de energia	02	070115	O				07	01/2008	12/2011	5		500	500		500	500	500		2.000							
															Totais do Programa 002:							0	1.500	1.500	0	1.500	1.500	1.500	0	6.000
<b>08 003</b>															<b>Turismo</b>															
08	003	2003/79		Casa do Administrador - Núcleo Museológico																										
08	003	2003/79	2	Elaboração de estudos e projectos	02	070305	O			75	08	01/2007	12/2008	3	9.378	500	500						9.878							
08	003	2003/79	3	Readaptação a núcleo museológico	02	070305	E			75	07	01/2008	12/2009	0		320.000	320.000		5.000				325.000							

## Município de Ourém

## Plano PluriAnual de Investimentos do ano 2008

(valores em euros)

Obj.	Prog.	Projecto		Designação	Código Classificação Orçamental	Forma de Realiz.	Fonte Financiamento (%)			Resp.	Datas (Mês/Ano)		Fases de Exec.	Realizado (a)	Despesas							Total previsto (i) = (a)+(b)+(e)+(f)+(g)+(h)			
		Ano / Nº	Acção				2008				Anos seguintes														
							AC	AA	FC		Total (b)=(c)+(d)	Financiam. definido (c)			Financiam. não definido (d)	2009 (e)	2010 (f)	2011 (g)	Outros (h)						
<b>08</b>															<b>DESENVOL. ECONÓMICO E ABAST. PÚBLICO</b>										
<b>08 003</b>															<b>Turismo</b>										
08	003	2003/79	4	Aquisição de equipamento básico	02	07011002	O			75	07	01/2008	12/2009	0				150.000							205.000
08	003	2003/161		Requalificação do Agroal																					
08	003	2003/161	1	Elaboração de estudos e projectos	02	07030305	O			50	08	01/2007	12/2008	0	17.104	5.000	5.000								22.104
08	003	2003/161	2	Espaços exteriores - espaços verdes	02	07030305	E			50	07	01/2008	12/2009	1		1.000.000	1.000.000								1.183.000
08	003	2003/161	3	Parque de estacionamento	02	07030301	E			50	07	01/2008	12/2009	0		85.000	85.000								256.000
08	003	2003/161	4	Comboio turístico	02	07010602	O			50	02	01/2008	12/2009	0		5.000	5.000								95.000
08	003	2004/108		Ucharia do Conde "Vinho Medieval de Ourém"																					
08	003	2004/108	1	Readaptação a núcleo museológico	02	07010307	E			60	07	01/2007	12/2009	2		131.000	131.000								133.500
08	003	2004/108	2	Aquisição de equipamento básico	02	07011002	O			60	02	01/2008	12/2009	0		25.000	25.000								35.000
08	003	2004/108	3	Aquisição de outros bens	02	070115	O			60	02	01/2008	12/2009	0		25.000	25.000								35.000
08	003	2006/186		Visitas guiadas no Centro Histórico de Ourém																					
08	003	2006/186	1	Sistema de audio-guias	02	070115	O			60	04	01/2007	12/2008	1		5.000	5.000								5.000
08	003	2006/186	2	Sinalização turística	02	070115	O				04	01/2007	12/2008	1		26.100	26.100								26.100
08	003	2006/193		Castelo e Paço do Conde (pólo cultural e unidade museológica)																					
08	003	2006/193	1	Projectos de especialidade	02	070305	O				04	01/2006	12/2008	4		10.000	10.000								10.000
08	003	2006/193	2	Torre Central (consolidação e recuperação)	02	070305	E				07	01/2008	12/2010	0		5.000	5.000								105.000
08	003	2006/193	3	Torre Central (adaptação de espaços interiores)	02	070305	E				07	01/2008	12/2010	0		10.000	10.000								660.000
08	003	2006/193	4	Torres E e O (consolidação e recuperação)	02	070305	E				07	01/2008	12/2010	0		5.000	5.000								115.000
08	003	2006/193	5	Torres E e O (adaptação de espaços interiores)	02	070305	E				07	01/2007	12/2010	0		10.000	10.000								190.000
08	003	2006/193	6	Aquisição de equipamento básico	02	07011002	O				04	01/2008	12/2010	0											75.000
08	003	2006/193	7	Aquisição de equipamento administrativo	02	070109	O				04	01/2009	12/2010	0											10.000
08	003	2006/193	8	Aquisição de equipamento informático	02	070107	O				04	01/2009	12/2010	0											5.000
08	003	2006/193	9	Aquisição de outros equipamentos	02	070115	O				04	01/2009	12/2010	0											5.000
08	003	2007/126		Recup. do lavadouro de roupa no Castelo	02	070305	E				07	01/2009	12/2010	0											15.000
<b>Totais do Programa 003:</b>															<b>26.482</b>	<b>1.722.600</b>	<b>1.722.600</b>	<b>0</b>	<b>1.401.500</b>	<b>370.000</b>	<b>0</b>	<b>0</b>	<b>3.520.582</b>		
<b>08 005</b>															<b>Apoio ao Tecido Empresarial</b>										
08	005	2008/88		Aquisição de terrenos	02	070101	O				01	01/2008	12/2011	5		5.000	5.000								20.000
08	005	2008/89		Urbanização de zonas industriais	02	07030301	E				07	01/2008	12/2011	5		10.000	10.000								40.000

Município de Ourém

Plano PluriAnual de Investimentos do ano 2008

(valores em euros)

Obj.	Prog.	Projecto		Designação	Código Classificação Orçamental	Forma de Realiz.	Fonte Financiamento (%)			Resp.	Datas (Mês/Ano)		Fases de Exec.	Realizado (a)	Despesas							Total previsto (i) = (a)+(b)+(e)+(f)+(g)+(h)	
															2008			Anos seguintes					
		Ano / Nº	Acção				AC	AA	FC		Início	Fim			Total (b)=(c)+(d)	Financiam. definido (c)	Financiam. não definido (d)	2009 (e)	2010 (f)	2011 (g)	Outros (h)		
<b>08 DESENVOL. ECONÓMICO E ABAST. PÚBLICO</b>																							
<b>08 005 Apoio ao Tecido Empresarial</b>																							
08	005	2008/90		Infraestr. de áreas de localização empresarial	02	07030301	E				07	01/2008	12/2011	5		10.000	10.000		10.000	10.000	10.000		40.000
Totais do Programa 005:																							
															0	25.000	25.000	0	25.000	25.000	25.000	0	100.000
<b>08 006 Outras Acções de Desenvolvimento</b>																							
08	006	2005/111		Participação no projecto - Leiria Digital																			
08	006	2005/111	1	Aquisição de equipamento informático	02	070107	O				09	01/2005	12/2008	4	266.615	5.000	5.000						271.615
08	006	2005/111	2	Aquisição de software	02	070108	E				09	01/2005	12/2008	4	13.260	5.000	5.000						18.260
Totais do Programa 006:																							
															279.875	10.000	10.000	0	0	0	0	0	289.875
Totais do Objectivo 08:																							
															306.357	2.129.600	2.129.600	0	1.718.500	687.000	317.000	0	5.158.457
<b>09 COMUNICAÇÕES E TRANSPORTES</b>																							
<b>09 001 Rede Viária e Sinalização</b>																							
09	001	2003/198		Abertura da Variante de Freixianda																			
09	001	2003/198	1	Expropriações	02	070301	O				01	01/2006	12/2008	3		54.700	54.700						54.700
09	001	2003/198	2	Construção	02	07030301	E				07	01/2008	12/2009	1		5.000	5.000		200.000				205.000
09	001	2003/200		Alargamento do C.M.1002 (Espite-Campina)	02	07030308	A				07	01/2008	12/2011	0		1.000	1.000		1.000	100.000	100.000		202.000
09	001	2003/203		Benef. C.M. 607 (Andrés - Barreira)	02	07030308	A				07	01/2009	12/2010	0					50.000	1.000			51.000
09	001	2003/204		Benef. C.M. 1006 (Cercal - Matas)	02	07030308	A				07	01/2008	12/2009	0		1.000	1.000		50.000				51.000
09	001	2003/206		Benef. C.M. 1008 (Resouro - Espite)	02	07030308	A				07	01/2005	12/2008	4	49.341	15.000	15.000						64.341
09	001	2003/212		Benef. C.M. 1038 (Cristóvão-Coroados)	02	07030308	A				07	01/2009	12/2010	0					50.000	50.000			100.000
09	001	2003/213		Benef. C.M.1050/1051 (Olaia-Font.-C.Maças)	02	07030308	E				07	01/2009	12/2010	0					50.000	50.000			100.000
09	001	2003/215		Benef. Estrada de Alburitel-Limite do Concelho (dir. Fungalvaz)	02	07030308	A				07	01/2006	12/2009	3	16.843	30.000	30.000		170.000				216.843
09	001	2003/218		Reabilitação da E.N. 360 Fátima - Minde	02	07030308	E				07	01/2008	12/2010	1		5.000	5.000		250.000	100.000			355.000
09	001	2003/219		Benef. E.R. 356-3 Caxarias	02	07030308	E	100			07	01/2004	12/2008	4	50.083	310.000	310.000						360.083
09	001	2003/220		Recuperação da Estrada Regional 349																			
09	001	2003/220	1	Expropriações	02	070301	O				01	01/2008	12/2009	5		20.000	20.000		25.000				45.000
09	001	2003/220	2	Obras de recuperação	02	07030308	E				07	01/2003	12/2009	3		117.700	117.700		10.000				127.700
09	001	2003/227		Terminal Rodoviário de Ourém																			
09	001	2003/227	1	Elaboração de estudos e projectos	02	07010413	E				07	01/2005	12/2008	4	76.058	2.300	2.300						78.358
09	001	2003/227	2	Terminal	02	07010413	E	90			07	01/2008	12/2009	1		100.000	100.000		600.000				700.000
09	001	2003/227	3	Salas de formação e escritórios	02	07010401	E				07	01/2008	12/2009	1		40.000	40.000		1.000.000				1.040.000

# Plano PluriAnual de Investimentos do ano 2008

(valores em euros)

Obj.	Prog.	Projecto		Designação	Código Classificação Orçamental	Forma de Realiz.	Fonte Financiamento (%)			Resp.	Datas (Mês/Ano)		Fases de Exec.	Realizado (a)	Despesas							Total previsto (i) = (a)+(b)+(e)+(f)+(g)+(h)	
		Ano / Nº	Acção				AC	AA	FC		Início	Fim			2008			Anos seguintes					
															Total (b)=(c)+(d)	Financiam. definido (c)	Financiam. não definido (d)	2009 (e)	2010 (f)	2011 (g)	Outros (h)		
<b>09 COMUNICAÇÕES E TRANSPORTES</b>																							
<b>09 001 Rede Viária e Sinalização</b>																							
09	001	2003/227	4	Arranjos exteriores	02	07010401	E	90		07	01/2008	12/2009	1		35.000	35.000		200.000					235.000
09	001	2004/147		Benef. E.R. 356 Rotunda Sul - Limite Urbano de Fátima	02	07030308	E	100		07	01/2008	12/2009	0		1.000	1.000		150.000					151.000
09	001	2004/148		Benef. E.R. 356 Ourém - Alvaiázere	02	07030308	E			07	01/2006	12/2009	5	48.599	154.000	154.000		10.000					212.599
09	001	2005/177		Benef. E.M. 604 (Freixianda - Formigais)	02	07030308	A			07	01/2008	12/2010	0		1.000	1.000		75.000	25.000				101.000
09	001	2005/179		Benef. Estrada (Cercal - Vales)	02	07030308	A			07	01/2008	12/2010	0		1.000	1.000		75.000	25.000				101.000
09	001	2005/202		Benef. C.M 1001 (Espite/Freiria - Limite do Concelho)	02	07030308	E			07	01/2006	12/2010	4	10.150	25.000	25.000		50.000					85.150
09	001	2006/199		Construção da rotunda do Carvalhal	02	07030308	E			07	01/2008	12/2009	0		5.000	5.000		40.000					45.000
09	001	2007/125		Construção da rotunda de Casais Galegos	02	07030308	E			07	01/2008	12/2009	0		5.000	5.000		40.000					45.000
09	001	2007/127		Variantes de Ourém																			
09	001	2007/127	1	Expropriações	02	070301	O			01	01/2008	12/2010	5		1.000	1.000		100.000	50.000				151.000
09	001	2007/127	2	Estudos/projectos e construção	02	07030308	E			07	01/2008	12/2012	0		50.000	50.000		100.000	100.000	800.000	800.000		1.850.000
09	001	2007/128		Variante de Fátima																			
09	001	2007/128	1	Expropriações	02	070301	O			01	01/2008	12/2010	5		1.000	1.000		250.000	200.000				451.000
09	001	2007/128	2	Estudo/projectos e construção	02	07030308	E			07	01/2008	12/2012	5		110.000	110.000		150.000	150.000	2.000.000	2.000.000		4.410.000
09	001	2008/96		Aquisição de terrenos	02	070301	O			01	01/2008	12/2011	5		5.000	5.000		5.000	5.000	5.000			20.000
09	001	2008/97		Recuperação e beneficiação de caminhos diversos																			
09	001	2008/97	1	Freguesia de Alburitel	02	07030308	A			07	01/2008	12/2011	5		20.000	20.000		20.000	20.000	20.000			80.000
09	001	2008/97	2	Freguesia de Atouguia	02	07030308	A			07	01/2008	12/2011	5		50.000	50.000		50.000	50.000	50.000			200.000
09	001	2008/97	3	Freguesia de Casal dos Bernardos	02	07030308	A			07	01/2008	12/2011	5		20.000	20.000		20.000	20.000	20.000			80.000
09	001	2008/97	4	Freguesia de Caxarias	02	07030308	A			07	01/2008	12/2011	5		20.000	20.000		20.000	20.000	20.000			80.000
09	001	2008/97	5	Freguesia de Cercal	02	07030308	A			07	01/2008	12/2011	5		20.000	20.000		20.000	20.000	20.000			80.000
09	001	2008/97	6	Freguesia de Espite	02	07030308	A			07	01/2008	12/2011	5		20.000	20.000		20.000	20.000	20.000			80.000
09	001	2008/97	7	Freguesia de Fátima	02	07030308	A			07	01/2008	12/2011	5		30.000	30.000		30.000	30.000	30.000			120.000
09	001	2008/97	8	Freguesia de Formigais	02	07030308	A			07	01/2008	12/2011	5		20.000	20.000		20.000	20.000	20.000			80.000
09	001	2008/97	9	Freguesia de Freixianda	02	07030308	A			07	01/2008	12/2011	5		20.000	20.000		20.000	20.000	20.000			80.000
09	001	2008/97	10	Freguesia de Gondemaria	02	07030308	A			07	01/2008	12/2011	5		20.000	20.000		20.000	20.000	20.000			80.000
09	001	2008/97	11	Freguesia de Matas	02	07030308	A			07	01/2008	12/2011	5		20.000	20.000		20.000	20.000	20.000			80.000
09	001	2008/97	12	Freguesia de N.ª Sr.ª das Misericórdias	02	07030308	A			07	01/2008	12/2011	5		135.000	135.000		20.000	20.000	20.000			195.000
09	001	2008/97	13	Freguesia de N.ª Sr.ª da Piedade	02	07030308	A			07	01/2008	12/2011	5		30.000	30.000		30.000	30.000	30.000			120.000
09	001	2008/97	14	Freguesia de Olival	02	07030308	A			07	01/2008	12/2011	5		40.000	40.000		20.000	20.000	20.000			100.000



## Município de Ourém

## Plano PluriAnual de Investimentos do ano 2008

(valores em euros)

Obj.	Prog.	Projecto		Designação	Código Classificação Orçamental	Forma de Realiz.	Fonte Financiamento (%)			Resp.	Datas (Mês/Ano)		Fases de Exec.	Realizado (a)	Despesas							Total previsto (i) = (a)+(b)+(e)+(f)+(g)+(h)			
		Ano / Nº	Acção				AC	AA	FC		Início	Fim			2008			Anos seguintes							
															Total (b)=(c)+(d)	Financiam. definido (c)	Financiam. não definido (d)	2009 (e)	2010 (f)	2011 (g)	Outros (h)				
<b>10</b>		<b>DEFESA DO MEIO AMBIENTE</b>																							
<b>10 001</b>		<b>Parques e Jardins</b>																							
10	001	2007/130		Infra-est. de apoio ao Parque Aventura do Agroal																					
10	001	2007/130	1	Fornecimento e montagem de um PT	02	07030310	O				07	01/2007	12/2008	5		10.000	10.000								10.000
10	001	2008/106		Parques, jardins e outros esp. verdes públicos																					
10	001	2008/106	1	Construção e beneficiação	02	07030305	A				06	01/2008	12/2011	5		62.500	62.500		63.800	65.200	66.500				258.000
10	001	2008/107		Maquinaria e equipamento																					
10	001	2008/107	1	Aquisição de equipamento básico	02	07011002	O				06	01/2008	12/2011	5		2.500	2.500		2.500	2.500	2.500				10.000
														Totais do Programa 001:	0	75.000	75.000	0	66.300	67.700	69.000	0	278.000		
<b>10 002</b>		<b>Protecção Ambiental</b>																							
10	002	2008/110		Beneficiação de espaços florestais	02	07030305	A				06	01/2008	12/2011	5		2.500	2.500		2.500	2.500	2.500				10.000
10	002	2008/111		Limpeza de linhas de água	02	07030313	E				06	01/2008	12/2011	5		25.000	25.000		75.000	50.000	50.000				200.000
														Totais do Programa 002:	0	27.500	27.500	0	77.500	52.500	52.500	0	210.000		
<b>10 003</b>		<b>Acção Integrada-Valourém</b>																							
10	003	2003/242		Requalificação da Zona Urb. Rib. de Seiça																					
10	003	2003/242	1	Parque Linear	02	07030305	E	45	35	07	01/2003	12/2008	4	5.121.352	1.260.000	1.260.000									6.381.352
10	003	2003/242	2	Relocalização do Mercado Municipal	02	07010303	E	45	35	07	01/2003	12/2008	4	4.228.199	158.000	158.000									4.386.199
														Totais do Programa 003:	9.349.551	1.418.000	1.418.000	0	0	0	0	0	10.767.551		
														Totais do Objectivo 10:	9.349.551	1.520.500	1.520.500	0	143.800	120.200	121.500	0	11.255.551		
<b>12</b>		<b>INSTALAÇÕES E SERVIÇOS MUNICIPAIS</b>																							
<b>12 001</b>		<b>Edifícios</b>																							
12	001	2002/179		Edifício Paços do Concelho																					
12	001	2002/179	1	Construção	02	07010301	E	15			07	01/2006	12/2008	3	1.195.144	4.750.000	4.750.000								5.945.144
12	001	2002/179	3	Aquisição de equipamento administrativo	02	070109	O				07	01/2008	12/2009	0		300.000	300.000		50.000						350.000
12	001	2002/179	4	Equipamento diverso	02	070115	O				07	01/2008	12/2009	0		50.000	50.000		5.000						55.000
12	001	2002/179	5	Serviço de fiscalização da obra	02	07010301	O				07	01/2006	12/2008	3	75.122	75.500	75.500								150.622
12	001	2002/179	6	Aquisição de obras de arte	02	070112	O				01	01/2008	12/2009	5		50.000	50.000		25.000						75.000
12	001	2002/182		Edifício Municipal em Freixianda																					
12	001	2002/182	2	Arranjos exteriores	02	07030301	A				07	01/2004	12/2008	4	77.569	185.700	185.700								263.269
12	001	2003/43		Edifício Multiusos de Vilar dos Prazeres																					

Município de Ourém

Plano PluriAnual de Investimentos do ano 2008

(valores em euros)

Obj.	Prog.	Projecto		Designação	Código Classificação Orçamental	Forma de Realiz.	Fonte Financiamento (%)			Resp.	Datas (Mês/Ano)		Fases de Exec.	Realizado (a)	Despesas						Total previsto (i) = (a)+(b)+(e)+(f)+(g)+(h)			
		Ano / Nº	Acção				AC	AA	FC		Início	Fim			2008			Anos seguintes						
															Total (b)=(c)+(d)	Financiam. definido (c)	Financiam. não definido (d)	2009 (e)	2010 (f)	2011 (g)		Outros (h)		
<b>12 INSTALAÇÕES E SERVIÇOS MUNICIPAIS</b>																								
<b>12 001 Edifícios</b>																								
12	001	2003/43	1	Aquisição de terreno	02	070101	O				01	01/2008	12/2008	4		5.000	5.000						5.000	
12	001	2003/43	2	Estudos e projectos	02	07010301	O				08	01/2008	12/2008	0		35.000	35.000						35.000	
12	001	2003/43	3	Edifício	02	07010301	E				01	01/2008	12/2010	0		12.500	12.500		400.000	400.000				812.500
12	001	2003/43	4	Arranjos exteriores	02	07010401	E				07	01/2009	12/2010	0					25.000	100.000				125.000
12	001	2003/43	5	Aquisição de equipamento administrativo	02	070109	E				07	01/2010	12/2010	0						25.000				25.000
12	001	2003/245		Construção do Estaleiro Municipal	02	07010301	E				07	01/2004	12/2008	4	1.057.276	92.000	92.000							1.149.276
12	001	2003/246		Edifício Multiusos em Caxarias																				
12	001	2003/246	1	Edifício	02	07010301	E				07	01/2008	12/2010	1		12.500	12.500		400.000	400.000				812.500
12	001	2003/246	2	Arranjos exteriores	02	07010401	E				07	01/2009	12/2010	1					25.000	100.000				125.000
12	001	2003/246	3	Aquisição de equipamento administrativo	02	070109	O				07	01/2009	12/2010	0						25.000				25.000
12	001	2005/186		Criação do Serviço de Metrologia Municipal																				
12	001	2005/186	1	Instalação dos serviços	02	07010301	E				07	01/2008	12/2010	0		5.000	5.000		20.000	5.000				30.000
12	001	2005/186	2	Aq. locação financeira - equip. informático	03	070206	O				02	01/2008	12/2010	0		1.500	1.500		1.500	1.500				4.500
12	001	2005/186	3	Aq. locação financeira - maq. e equipamento	03	070207	O				07	01/2008	12/2010	5		20.000	20.000		20.000	20.000				60.000
12	001	2005/186	4	Aquis. locação financeira - outros investimentos	03	070209	O				02	01/2008	12/2010	5		2.500	2.500		2.500	2.500				7.500
12	001	2006/188		Edifício Multiusos em Cercal																				
12	001	2006/188	1	Edifício	02	07010301	E				07	01/2007	12/2009	3	253.228	328.500	328.500		5.000					586.728
12	001	2006/188	2	Arranjos exteriores	02	07010413	E				07	01/2008	12/2009	0		25.000	25.000		25.000					50.000
12	001	2006/188	3	Aquisição de equipamento administrativo	02	070109	O				07	01/2008	12/2009	0		20.000	20.000		5.000					25.000
12	001	2006/188	4	Equipamento básico	02	07011002	O				04	01/2008	12/2008	5		15.000	15.000							15.000
12	001	2008/126		Aquisição de terrenos	02	070101	O				01	01/2008	12/2011	5		5.000	5.000		5.000	5.000	5.000			20.000
12	001	2008/127		Beneficiação e ampliação de edifícios municipais	02	07010301	O				07	01/2008	12/2011	5		50.000	50.000		50.000	50.000	50.000			200.000
12	001	2008/150		Instalações Municipais em Fátima																				
12	001	2008/150	1	Beneficiação das instalações	02	07010301	E				07	01/2008	12/2009	5		20.000	20.000		100.000					120.000
12	001	2008/150	2	Constituição de Eco-Centro	02	07010411	E				06	01/2009	12/2009	5					75.000					75.000
Totais do Programa 001:														2.658.339	6.060.700	6.060.700	0	1.239.000	1.134.000	55.000	0	11.147.039		
<b>12 002 Medidas de Modernização e Eficiência</b>																								
12	002	2008/129		Maquinária e equipamento																				
12	002	2008/129	1	Aquisição de equipamento básico	02	07011002	O				02	01/2008	12/2011	5		35.000	35.000		35.000	35.000	35.000			140.000
12	002	2008/129	2	Aquisição de equipamento administrativo	02	070109	O				02	01/2008	12/2011	5		17.500	17.500		17.500	17.500	17.500			70.000

Município de Ourém

Plano PluriAnual de Investimentos do ano 2008

(valores em euros)

Obj.	Prog.	Projecto		Designação	Código Classificação Orçamental	Forma de Realiz.	Fonte Financiamento (%)			Resp.	Datas (Mês/Ano)		Fases de Exec.	Realizado (a)	Despesas						Total previsto (i) = (a)+(b)+(e)+(f)+(g)+(h)	
		Ano / Nº	Acção				AC	AA	FC		Início	Fim			2008			Anos seguintes				
															Total (b)=(c)+(d)	Financiam. definido (c)	Financiam. não definido (d)	2009 (e)	2010 (f)	2011 (g)		Outros (h)
<b>12 INSTALAÇÕES E SERVIÇOS MUNICIPAIS</b>																						
<b>12 002 Medidas de Modernização e Eficiência</b>																						
12	002	2008/129	3	Aquisição de ferramentas e utensílios	02	070111	O				07	01/2008	12/2011	5	10.000	10.000		10.000	10.000	10.000		40.000
12	002	2008/129	4	Aquis. de maq. e equip. em locação financeira	03	070207	O				02	01/2008	12/2011	5	65.000	65.000		65.000	65.000	65.000		260.000
12	002	2008/131		Informatização dos serviços																		
12	002	2008/131	1	Aquisição de equipamento informático	02	070107	O				09	01/2008	12/2011	5	30.000	30.000		30.000	30.000	30.000		120.000
12	002	2008/131	2	Material de informática - locação financeira	03	070206	O				09	01/2008	12/2011	5	1.000	1.000		1.000	1.000	1.000		4.000
12	002	2008/131	3	Aquisição de software de informático	02	070108	O				09	01/2008	12/2011	5	40.000	40.000		40.000	40.000	40.000		160.000
Totais do Programa 002:														0	198.500	198.500	0	198.500	198.500	198.500	0	794.000
<b>12 003 Outros investimentos</b>																						
12	003	2008/133		Investimentos incorpóreos	02	070113	O				01	01/2008	12/2011	5	5.000	5.000		5.000	5.000	5.000		20.000
12	003	2008/134		Outros investimentos	02	070115	O				01	01/2008	12/2011	5	35.000	35.000		35.000	35.000	35.000		140.000
12	003	2008/135		Outros invest. - locação financeira	03	070209	O				01	01/2008	12/2011	5	500	500		500	500	500		2.000
12	003	2008/136		Outros bens do domínio público	02	070306	O				01	01/2008	12/2011	5	500	500		500	500	500		2.000
12	003	2008/142		Artigos e objectos de valor	02	070112	O				01	01/2008	12/2011	5	500	500		500	500	500		2.000
Totais do Programa 003:														0	41.500	41.500	0	41.500	41.500	41.500	0	166.000
Totais do Objectivo 12:														2.658.339	6.300.700	6.300.700	0	1.479.000	1.374.000	295.000	0	12.107.039
Total Geral:														23.279.695	20.610.450	20.610.450	0	24.985.250	26.396.950	22.345.750	16.907.500	134.525.595

**ORGÃO EXECUTIVO**

Em \_\_\_\_\_ de \_\_\_\_\_ de \_\_\_\_\_

**ORGÃO DELIBERATIVO**

Em \_\_\_\_\_ de \_\_\_\_\_ de \_\_\_\_\_





**Anexo – G**  
**Actividades Mais Relevantes – 2008/2011**

Município de Ourém

Actividades mais Relevantes do ano 2008

(valores em euros)

Obj.	Prog.	Projecto		Designação	Código Classificação Orçamental	Forma de Realiz.	Fonte Financiamento (%)			Resp.	Datas (Mês/Ano)		Fases de Exec.	Realizado (a)	Despesas							Total previsto (i) = (a)+(b)+(e)+(f)+(g)+(h)					
		Ano / Nº	Acção				AC	AA	FC		Início	Fim			2008			Anos seguintes									
															Total (b)=(c)+(d)	Financiam. definido (c)	Financiam. não definido (d)	2009 (e)	2010 (f)	2011 (g)	Outros (h)						
<b>01 EDUCAÇÃO</b>																											
<b>01 001 Educação Pré-Escolar</b>																											
01	001	2008/7		Locação operacional						04	01/2008	12/2010	5														
01	001	2008/7	1	Locação de edifícios - Jardins de Infância	02	02020402				04	01/2008	12/2010	5		33.500	33.500		34.250	35.000	35.500						138.250	
01	001	2008/8		Acordos de prolongamento de horário	02	02022514				04	01/2008	12/2011	5		300.000	300.000		306.000	312.000	318.000						1.236.000	
01	001	2008/9		Fornecimento de refeições	02	020105				04	01/2008	12/2011	5		400.000	400.000		408.000	416.000	425.000						1.649.000	
01	001	2008/10		Protocolos/Contratos-Programa c/Jardins de Infância																							
01	001	2008/10	1	Apoio a despesas correntes	02	040701				04	01/2008	12/2011	5		30.000	30.000		30.500	31.000	31.500						123.000	
01	001	2008/10	2	Apoio a despesas de investimento	02	080701				04	01/2008	12/2011	5		10.000	10.000		10.000	10.000	10.000						40.000	
01	001	2008/144		Protocolos no âmbito do PARES																							
01	001	2008/144	1	Centro de Bem Estar e Social - Bairro	02	080701				04	01/2008	12/2009	5		91.900	91.900		91.900								183.800	
01	001	2008/144	2	APDAF - Assoc. Prom. Dinam. Apoio à Família	02	080701				04	01/2008	12/2009	5		272.650	272.650		272.650								545.300	
01	001	2008/144	5	Outros	02	080701				04	01/2008	12/2009	5		12.500	12.500		12.500								25.000	
Totais do Programa 001:														0	1.150.550	1.150.550	0	1.165.800	804.000	820.000	0	3.940.350					
<b>01 002 Ensino Básico</b>																											
01	002	2008/16		Actividades de enriquecimento escolar																							
01	002	2008/16	1	Aquisição de serviços especializados	02	020220				04	01/2008	12/2011	5		580.000	580.000		591.000	603.000	615.000						2.389.000	
Totais do Programa 002:														0	580.000	580.000	0	591.000	603.000	615.000	0	2.389.000					
<b>01 003 Ensino Secundário e Profissional</b>																											
01	003	2005/199		Edifício dos Monfortinos em Fátima																							
01	003	2005/199	3	Protocolo com a EPO p/Reabilitação do Edif.	02	080701				01	01/2007	12/2008	5		318.500	318.500										318.500	
01	003	2005/199	4	Apoio à elaboração de projectos	02	040701				01	01/2008	12/2008	5		90.500	90.500										90.500	
Totais do Programa 003:														0	409.000	409.000	0	0	0	0	0	409.000					
<b>01 004 Ensino Superior</b>																											
01	004	2003/38		Apoio à instalação de Ens. Superior em Fátima	02	080701				01	01/2008	01/2011	5		1.000	1.000		1.000	1.000	1.000						4.000	
Totais do Programa 004:														0	1.000	1.000	0	1.000	1.000	1.000	0	4.000					
<b>01 005 Acções de Cooperação e Apoio ao Ensino</b>																											
01	005	2008/6		Criação de redes de transportes																							
01	005	2008/6	4	Serviço de vigilância no transporte escolar	02	02021001				04	01/2008	12/2011	5		450.000	450.000		460.000	470.000	480.000						1.860.000	
01	005	2008/6	5	Transporte Escolar	02	02021001				04	01/2008	12/2011	5		750.000	750.000		765.000	780.000	796.000						3.091.000	

# Município de Ourém

## Actividades mais Relevantes do ano 2008

(valores em euros)

Obj.	Prog.	Projecto		Designação	Código Classificação Orçamental	Forma de Realiz.	Fonte Financiamento (%)			Resp.	Datas (Mês/Ano)		Fases de Exec.	Realizado (a)	Despesas							Total previsto (i) = (a)+(b)+(e)+(f)+(g)+(h)
		Ano / Nº	Acção				AC	AA	FC		Início	Fim			2008			Anos seguintes				
															Total (b)=(c)+(d)	Financiam. definido (c)	Financiam. não definido (d)	2009 (e)	2010 (f)	2011 (g)	Outros (h)	
<b>01 EDUCAÇÃO</b>																						
<b>01 005 Acções de Cooperação e Apoio ao Ensino</b>																						
01	005	2008/17		Serviço de manutenção de escolas																		
01	005	2008/17	1	Manutenção de espaços verdes nas escolas	02	02022501	O			04	01/2008	12/2011	5									
01	005	2008/17	2	Conservação e reparação das escolas	02	02020301	O			04	01/2008	12/2011	5	100.000	100.000		102.000	104.000	106.000	412.000		
01	005	2008/17	3	Recolha de efluentes e limpeza de fossas	02	02022504	O			04	01/2008	12/2011	5	72.000	72.000		73.500	75.000	76.500	297.000		
01	005	2008/18		Acções de cooperação com os PALOP	02	040903	O			04	01/2008	12/2011	5	10.000	10.000		10.200	10.400	10.600	41.200		
01	005	2008/19		Atribuição de bolsas de investigação	02	040802	O			04	01/2008	12/2011	5	5.000	5.000		5.000	5.000	5.000	20.000		
01	005	2008/20		Ação social escolar	02	04050108	O			04	01/2008	12/2011	5	7.500	7.500		7.500	7.500	7.500	30.000		
01	005	2008/22		Apoio a despesas correntes dos agrupamentos	02	04050108	O			04	01/2008	12/2011	5	15.000	15.000		15.300	15.600	16.000	61.900		
01	005	2008/23		Aquecimento nas escolas	02	02020109	O			04	01/2008	12/2011	5	10.000	10.000		10.000	10.000	10.000	40.000		
01	005	2008/24		Refeições no Ensino Básico	02	020105	O			04	01/2008	12/2011	5	31.000	31.000		31.600	32.300	32.900	127.800		
01	005	2008/29		Entradas de alunos em Piscinas	02	02022599	O			04	01/2008	12/2011	5	380.000	380.000		387.600	395.000	403.200	1.565.800		
														15.000	15.000		15.000	15.000	15.000	60.000		
<b>Totais do Programa 005:</b>														0	1.845.500	1.845.500	0	1.882.700	1.919.800	1.958.700	0	7.606.700
<b>Totais do Objectivo 01:</b>														0	3.986.050	3.986.050	0	3.640.500	3.327.800	3.394.700	0	14.349.050
<b>02 CULTURA, DESPORTO E TEMPOS LIVRES</b>																						
<b>02 001 Cultura</b>																						
02	001	2008/28		Acções de cooperação com cidades geminadas																		
02	001	2008/28	1	Prémios, condecorações e ofertas	02	020115	O			04	01/2008	12/2011	5				1.000	1.000	1.000	4.000		
02	001	2008/28	2	Deslocações e estadas	02	020213	O			04	01/2008	12/2011	5	1.000	1.000		7.000	7.000	7.000	28.000		
02	001	2008/28	3	Aquisição de Serviços. Outros	02	02022599	O			04	01/2008	12/2011	5	1.000	1.000		1.000	1.000	1.000	4.000		
02	001	2008/28	4	Publicações e edições	02	02022508	O			01	01/2008	12/2011	5	15.000	15.000		15.000	15.000	15.000	60.000		
02	001	2008/30		Apoio ao associativismo cultural																		
02	001	2008/30	1	Apoio a despesas correntes	02	040701	O			04	01/2008	12/2011	5	60.000	60.000		60.000	60.000	60.000	240.000		
02	001	2008/30	2	Apoio ao investimento	02	080701	O			04	01/2008	12/2011	5	15.000	15.000		15.000	15.000	15.000	60.000		
02	001	2008/30	3	Celebração de contratos-programa	02	080701	O			04	01/2008	12/2011	5	500	500		500	500	500	2.000		
02	001	2008/30	4	Celebração de protocolos	02	040701	O			04	01/2008	12/2011	5	500	500		500	500	500	2.000		
02	001	2008/31		Edições e publicações municipais																		
02	001	2008/31	1	Edições e publicações periódicas	02	02022508	O			04	01/2008	12/2011	5	52.000	52.000		53.300	54.600	56.000	215.900		
02	001	2008/31	2	Publicações de livros ou similares	02	020120	O			04	01/2008	12/2011	5	5.000	5.000		15.000	5.000	15.000	40.000		
02	001	2008/32		Biblioteca Municipal e Arquivo Histórico																		
02	001	2008/32	3	Aquisição de livros	02	020120	O			04	01/2008	12/2011	5	20.000	20.000		20.400	20.800	21.200	82.400		

## Município de Ourém

## Actividades mais Relevantes do ano 2008

(valores em euros)

Obj.	Prog.	Projecto		Designação	Código Classificação Orçamental	Forma de Realiz.	Fonte Financiamento (%)			Resp.	Datas (Mês/Ano)		Fases de Exec.	Realizado (a)	Despesas							Total previsto (i) = (a)+(b)+(e)+(f)+(g)+(h)	
															2008			Anos seguintes					
		Ano / Nº	Acção				AC	AA	FC		Início	Fim			Total (b)=(c)+(d)	Financiam. definido (c)	Financiam. não definido (d)	2009 (e)	2010 (f)	2011 (g)	Outros (h)		
<b>02</b>		<b>CULTURA, DESPORTO E TEMPOS LIVRES</b>																					
<b>02 001</b>		<b>Cultura</b>																					
02	001	2008/32	4	Locação operacional	02	02020401	O				04	01/2008	12/2011	5		29.500	29.500		30.000	30.500	31.000		121.000
02	001	2008/33		Programa cultural do município																			
02	001	2008/33	1	Prémios, condecorações e ofertas	02	020115	O				04	01/2008	12/2011	5		7.000	7.000		7.200	7.300	7.400		28.900
02	001	2008/33	2	Aquisição de bens. Outros	02	020121	O				04	01/2008	12/2011	5		8.750	8.750		8.900	9.100	9.300		36.050
02	001	2008/33	3	Aquisição de serviços. Outros	02	02022599	O				04	01/2008	12/2011	5		90.000	90.000		92.000	94.000	96.000		372.000
02	001	2008/33	4	Locação operacional	02	02020499	O				04	01/2008	12/2011	5		20.000	20.000		20.400	20.800	21.200		82.400
Totais do Programa 001:															0	332.250	332.250	0	347.200	342.100	357.100	0	1.378.650
<b>02 002</b>		<b>Desporto e Lazer</b>																					
02	002	2008/39		Apoio ao associativismo desportivo																			
02	002	2008/39	1	Apoio a despesas correntes	02	040701	O				04	01/2008	12/2011	5		150.000	150.000		150.000	150.000	150.000		600.000
02	002	2008/39	2	Apoio ao investimento	02	080701	O				04	01/2008	12/2011	5		5.000	5.000		5.000	5.000	5.000		20.000
02	002	2008/39	3	Celebração de contratos-programa	02	080701	O				04	01/2008	12/2011	5		50.000	50.000		50.000	50.000	50.000		200.000
02	002	2008/39	4	Celebração de protocolos	02	040701	O				04	01/2008	12/2011	5		1.000	1.000		1.000	1.000	1.000		4.000
02	002	2008/40		Preços sociais - indemnizações compensatórias																			
02	002	2008/40	1	Piscinas municipais	02	0501010101	O				04	01/2008	12/2011	5		235.000	235.000		240.000	244.500	249.000		968.500
02	002	2008/40	2	Pavilhões gimnodesportivos	02	0501010102	O				04	01/2008	12/2011	5		100.000	100.000		102.000	104.000	106.000		412.000
02	002	2008/40	3	Estádios municipais	02	0501010103	O				04	01/2008	12/2011	5		20.000	20.000		20.400	20.800	21.200		82.400
02	002	2008/145		Contratos-Programa/ Desenv. Desportivo																			
02	002	2008/145	1	Complexo Desportivo de Caxarias	02	080701	O				04	01/2008	12/2009	5		200.000	200.000		200.000				400.000
Totais do Programa 002:															0	761.000	761.000	0	768.400	575.300	582.200	0	2.686.900
<b>02 003</b>		<b>Património</b>																					
02	003	2008/41		Património religioso																			
02	003	2008/41	1	Apoio à recuperação	02	080701	O				04	01/2008	12/2011	5		5.000	5.000		5.000	5.000	5.000		20.000
02	003	2008/41	2	Celebração de constratos-programa/protocolos	02	080701	O				04	01/2008	12/2011	5		10.000	10.000		10.000	10.000	10.000		40.000
02	003	2008/42		Bens do domínio histórico, artístico e cultural																			
02	003	2008/42	2	Celebração de contratos-programa	02	080701	O				04	01/2008	12/2011	5		500	500		500	500	500		2.000
Totais do Programa 003:															0	15.500	15.500	0	15.500	15.500	15.500	0	62.000
Totais do Objectivo 02:															0	1.108.750	1.108.750	0	1.131.100	932.900	954.800	0	4.127.550

Município de Ourém

Actividades mais Relevantes do ano 2008

(valores em euros)

Obj.	Prog.	Projecto		Designação	Código Classificação Orçamental	Forma de Realiz.	Fonte Financiamento (%)			Resp.	Datas (Mês/Ano)		Fases de Exec.	Realizado (a)	Despesas						Total previsto (i) = (a)+(b)+(e)+(f)+(g)+(h)			
		Ano / Nº	Acção				AC	AA	FC		Início	Fim			2008			Anos seguintes						
															Total (b)=(c)+(d)	Financiam. definido (c)	Financiam. não definido (d)	2009 (e)	2010 (f)	2011 (g)		Outros (h)		
<b>03</b>		<b>ACÇÃO SOCIAL</b>																						
<b>03 001</b>		<b>Acção Social</b>																						
03	001	2006/183		Apoio à recuperação do antigo Hospital de Santo Agostinho	02	080701	O				04	01/2006	12/2010	5	180.000	180.000	180.000		180.000	180.000				720.000
03	001	2008/45		Habitacões degradadas																				
03	001	2008/45	1	Apoio à recuperação	02	080802	O				04	01/2008	12/2011	5		500	500		500	500	500			2.000
03	001	2008/46		Apoio às Inst. Part. de Solidariedade Social																				
03	001	2008/46	1	Apoio a despesas correntes	02	040701	O				04	01/2008	12/2011	5		40.000	40.000		40.000	5.000	5.000			90.000
03	001	2008/46	2	Apoio ao investimento	02	080701	O				04	01/2008	12/2011	5		5.000	5.000		5.000	5.000	5.000			20.000
03	001	2008/148		Protocolos no âmbito do Pares																				
03	001	2008/148	1	Centro. Desp. Soc. Cult. Cercal-Vales e Ninho	02	080701	O				04	01/2008	12/2009	5		77.550	77.550		77.550					155.100
03	001	2008/148	2	Centro Social Paroquial de Freixianda	02	080701	O				01	01/2008	12/2009	5		45.000	45.000		45.000					90.000
03	001	2008/148	3	Centro de Apoio Social do Olival	02	080701	O				04	01/2008	12/2009	5		12.000	12.000		78.000					90.000
03	001	2008/148	4	Outros	02	080701	O				04	01/2008	12/2009	5		500	500		500					1.000
Totais do Programa 001:															180.000	360.550	360.550	0	426.550	190.500	10.500	0	1.168.100	
Totais do Objectivo 03:															180.000	360.550	360.550	0	426.550	190.500	10.500	0	1.168.100	
<b>05</b>		<b>HABITAÇÃO E URBANISMO</b>																						
<b>05 003</b>		<b>Iluminação</b>																						
05	003	2008/51		Rede de iluminação pública																				
05	003	2008/51	2	Consumos eléctricos da iluminação pública	02	02022509	O				07	01/2008	12/2011	5		800.000	800.000		816.000	832.000	849.000			3.297.000
Totais do Programa 003:															0	800.000	800.000	0	816.000	832.000	849.000	0	3.297.000	
<b>05 004</b>		<b>Urbanização</b>																						
05	004	2005/68		Reabilitação Urbana da Cova da Iria																				
05	004	2005/68	1	Participação no capital da SRU - Fátima	03	090702	O				01	01/2006	12/2008	3	400.000	600.000	600.000							1.000.000
05	004	2005/68	2	Req. da Av. D. José A. Correia da Silva	02	08010101	O				01	01/2008	12/2011	0		1.060.300	1.060.300		142.300	3.583.300	2.449.500			7.235.400
05	004	2005/68	3	Área Crítica Recup. e Rec. Urbana de Aljustrel	02	08010101	O				01	01/2008	12/2008	0		161.400	161.400							161.400
05	004	2005/68	4	Requalificação do Centro Urbano de Fátima	02	08010101	O				01	01/2008	12/2008	0		130.700	130.700							130.700
05	004	2005/68	5	Req. das 4 principais vias de entrada em Fátima	02	08010101	O				01	01/2008	12/2008	0		84.700	84.700							84.700
05	004	2005/68	6	Req. do Largo do Cruzeiro em Lombo D'Égua	02	08010101	O				01	01/2008	12/2008	0		143.500	143.500							143.500
05	004	2005/68	7	Área Crítica Recup. e Rec. - Rua Santa Isabel	02	08010101	O				01	01/2008	12/2008	0		10.500	10.500							10.500



Município de Ourém

Actividades mais Relevantes do ano 2008

(valores em euros)

Obj.	Prog.	Projecto		Designação	Código Classificação Orçamental	Forma de Realiz.	Fonte Financiamento (%)			Resp.	Datas (Mês/Ano)		Fases de Exec.	Realizado (a)	Despesas							Total previsto (i) = (a)+(b)+(e)+(f)+(g)+(h)	
		Ano / Nº	Acção				AC	AA	FC		Início	Fim			2008			Anos seguintes					
															Total (b)=(c)+(d)	Financiam. definido (c)	Financiam. não definido (d)	2009 (e)	2010 (f)	2011 (g)	Outros (h)		
<b>06 SANEAMENTO E SALUBRIDADE</b>																							
<b>06 004 Cemitérios</b>																							
06	004	2004/89		Apoio à const. Forno Crematório Intermunicipal	02	08050104	O				01	01/2008	12/2011	5	1.000	1.000	1.000	1.000	1.000		4.000		
Totais do Programa 004:															0	1.000	1.000	0	1.000	1.000	1.000	0	4.000
Totais do Objectivo 06:															0	3.063.000	3.063.000	0	3.132.000	3.193.000	3.230.000	0	12.618.000
<b>07 PROTECÇÃO CIVIL</b>																							
<b>07 001 Serviços Municipais de Protecção Civil</b>																							
07	001	2008/72		Acções de sensibilização e divulgação	02	02021799	O				01	01/2008	12/2011	5	15.000	15.000	15.300	15.600	15.900		61.800		
07	001	2008/72	1	Publicitação e divulgação	02	02022599	O				01	01/2008	12/2011	5	5.000	5.000	5.100	5.200	5.300		20.600		
07	001	2008/73		Limpeza de caminhos florestais e terrenos	02	02022507	O				01	01/2008	12/2011	5	10.000	10.000	10.200	10.400	10.600		41.200		
07	001	2008/74		Combate a catástrofes e situações de emergência	02	02022599	O				01	01/2008	12/2011	5	25.000	25.000	25.000	25.000	25.000		100.000		
07	001	2008/74	1	Aluguer de máquinas c/operador	02	020105	O				01	01/2008	12/2011	5	5.000	5.000	5.000	5.000	5.000		20.000		
07	001	2008/74	2	Forn. alim. p/grupos de intervenção e desalojados	02	010203	O				01	01/2008	12/2011	5	5.000	5.000	5.000	5.000	5.000		20.000		
07	001	2008/75		Estudos e projectos	02	020214	O				01	01/2008	12/2011	5	15.000	15.000	15.000	15.000	15.000		60.000		
07	001	2008/76		Programa de vigilância móvel	02	02022506	O				01	01/2008	12/2011	5	25.000	25.000	25.000	25.000	25.000		100.000		
Totais do Programa 001:															0	105.000	105.000	0	105.600	106.200	106.800	0	423.600
<b>07 002 Bombeiros</b>																							
07	002	2008/77		Apoio a despesas corentes das corporações de bombeiros	02	040701	O				01	01/2008	12/2011	5	21.500	21.500	21.900	22.400	22.800		88.600		
07	002	2008/77	1	Assoc. Humanit. dos Bomb. V. de Caxarias	02	040701	O				01	01/2008	12/2011	5	33.100	33.100	33.700	34.400	35.100		136.300		
07	002	2008/77	2	Assoc. Humanit. dos Bombeiros V. de Fátima	02	040701	O				01	01/2008	12/2011	5	100.500	100.500	102.500	105.000	106.500		414.500		
07	002	2008/77	3	Assoc. Humanit. dos Bombeiros V. de Ourém	02	040701	O				01	01/2008	12/2011	5	15.000	15.000	15.000	15.000	15.000		60.000		
07	002	2008/78		Apoio a despesas de investimento das corporações de bombeiros	02	080701	O				01	01/2008	12/2011	5	10.000	10.000	10.000	10.000	10.000		40.000		
07	002	2008/78	1	Assoc. Humanit. dos Bomb. V. de Caxarias	02	080701	O				01	01/2008	12/2011	5	10.000	10.000	10.000	10.000	10.000		40.000		
07	002	2008/78	2	Assoc. Humanit. dos Bombeiros V. de Fátima	02	080701	O				01	01/2008	12/2011	5	10.000	10.000	10.000	10.000	10.000		40.000		
07	002	2008/78	3	Assoc. Humanit. dos Bombeiros V. de Ourém	02	080701	O				01	01/2008	12/2011	5	10.000	10.000	10.000	10.000	10.000		40.000		

Município de Ourém

Actividades mais Relevantes do ano 2008

(valores em euros)

Obj.	Prog.	Projecto		Designação	Código Classificação Orçamental	Forma de Realiz.	Fonte Financiamento (%)			Resp.	Datas (Mês/Ano)		Fases de Exec.	Realizado (a)	Despesas							Total previsto (i) = (a)+(b)+(e)+(f)+(g)+(h)		
		Ano / Nº	Acção				AC	AA	FC		Início	Fim			2008			Anos seguintes						
															Total (b)=(c)+(d)	Financiam. definido (c)	Financiam. não definido (d)	2009 (e)	2010 (f)	2011 (g)	Outros (h)			
<b>07 PROTECÇÃO CIVIL</b>																								
<b>07 002 Bombeiros</b>																								
07	002	2008/140		Apoio à const. do Quartel dos Bomb. de Fátima (projecto)	02	080701	O				01	01/2008	12/2009	5		1.000	1.000		5.000					6.000
Totais do Programa 002:															0	201.100	201.100	0	208.100	206.800	209.400	0	825.400	
Totais do Objectivo 07:															0	306.100	306.100	0	313.700	313.000	316.200	0	1.249.000	
<b>08 DESENVOL. ECONÓMICO E ABAST. PÚBLICO</b>																								
<b>08 001 Água</b>																								
08 001 2008/80 Redes e sistemas de abastecimento de água																								
08	001	2008/80	5	Estudos e projectos	02	020214	O				06	01/2008	12/2011	5		1.000	1.000		1.000	1.000	1.000		4.000	
08	001	2008/81		Licenciamento de furos	02	02022599	O				06	01/2008	12/2011	5		2.500	2.500		2.500	2.500	2.500		10.000	
Totais do Programa 001:															0	3.500	3.500	0	3.500	3.500	3.500	0	14.000	
<b>08 003 Turismo</b>																								
08 003 2003/161 Requalificação do Agroal																								
08	003	2003/161	5	Estudo e projecto relativo à margem direita	02	020214	O				08	01/2007	12/2008	4	11.858	21.800	21.800						33.658	
08 003 2005/194 Aeródromo Regional de Fátima																								
08	003	2005/194	1	Levantamento topográfico	02	020214	O				05	01/2005	12/2008	3		1.000	1.000						1.000	
08	003	2005/194	2	Estudos e projectos	02	020214	O				08	01/2005	12/2008	3	5.990	40.000	40.000						45.990	
08	003	2005/194	3	Apoio à elaboração de projectos	02	040701	O				01	01/2008	12/2008	5		51.450	51.450						51.450	
08	003	2008/84		Participação em feiras e exposições	02	020216	O				01	01/2008	12/2011	5		1.000	1.000		1.000	1.000	1.000		4.000	
08 003 2008/85 Acções promocionais																								
08	003	2008/85	1	Produção de material	02	02021799	O				01	01/2008	12/2011	5		1.000	1.000		1.000	1.000	1.000		4.000	
08	003	2008/85	2	Seminários, exposições e similares	02	020216	O				01	01/2008	12/2011	5		1.000	1.000		1.000	1.000	1.000		4.000	
08	003	2008/86		Estudos e projectos	02	020214	O				01	01/2008	12/2011	5		1.000	1.000		1.000	1.000	1.000		4.000	
08	003	2008/139		Congresso Internacional do Turismo Religioso	02	020216	O				03	01/2008	12/2011	5		5.000	5.000		81.500	5.000	81.500		173.000	
Totais do Programa 003:															17.848	123.250	123.250	0	85.500	9.000	85.500	0	321.098	
<b>08 004 Feiras e Mercados</b>																								
08 004 2008/87 Realização da Feira de Santa Iria																								
08	004	2008/87	1	Publicidade e divulgação	02	02021799	O				01	01/2008	12/2011	5		2.500	2.500		2.500	2.500	2.500		10.000	
08	004	2008/87	2	Vigilância e segurança	02	020218	O				01	01/2008	12/2011	5		1.000	1.000		1.000	1.000	1.000		4.000	
08	004	2008/87	3	Aquisição de serviços. Outros	02	02022599	O				01	01/2008	12/2011	5		1.500	1.500		1.500	1.500	1.500		6.000	



Município de Ourém

Actividades mais Relevantes do ano 2008

(valores em euros)

Obj.	Prog.	Projecto		Designação	Código Classificação Orçamental	Forma de Realiz.	Fonte Financiamento (%)			Resp.	Datas (Mês/Ano)		Fases de Exec.	Realizado (a)	Despesas							Total previsto (i) = (a)+(b)+(e)+(f)+(g)+(h)	
															2008			Anos seguintes					
		Ano / Nº Acção	AC				AA	FC	Início		Fim	Total			Financiam. definido (c)	Financiam. não definido (d)	2009 (e)	2010 (f)	2011 (g)	Outros (h)			
												(b)=(c)+(d)											
<b>08 DESENVOL. ECONÓMICO E ABAST. PÚBLICO</b>																							
<b>08 004 Feiras e Mercados</b>																							
08	004	2008/141		Limpeza de Feiras e Mercados	02	020202	O			06	01/2008	12/2011	5		65.000	65.000		66.300	67.500	69.000		267.800	
Totais do Programa 004:														0	70.000	70.000	0	71.300	72.500	74.000	0	287.800	
<b>08 005 Apoio ao Tecido Empresarial</b>																							
08	005	2003/173		Centro de Congressos de Fátima																			
08	005	2003/173	1	Constituição de empresa c/capitais mistos	03	090701	O			01	01/2008	12/2011	0		2.500	2.500		2.500	2.500	2.500		10.000	
08	005	2003/173	2	Apoio à construção	02	080102	O			01	01/2011	12/2012	0							400.000	400.000	800.000	
08	005	2008/91		Estudos e projectos	02	020214	O			01	01/2008	12/2011	5		10.000	10.000		10.000	10.000	10.000		40.000	
08	005	2008/92		Iluminação de Natal nas cidades de Ourém e Fátima																			
08	005	2008/92	1	Consumo eléctrico	02	02022599	O			01	01/2008	12/2011	5		8.000	8.000		8.200	8.400	8.600		33.200	
08	005	2008/92	2	Aquisição de serviços	02	02022599	O			01	01/2008	12/2011	5		55.000	55.000		56.300	57.800	59.200		228.300	
Totais do Programa 005:														0	75.500	75.500	0	77.000	78.700	480.300	400.000	1.111.500	
<b>08 006 Outras Acções de Desenvolvimento</b>																							
08	006	2007/166		Aquis. de créd. da Coop. A. Ourém à CCAML	02	110299	O			01	01/2007	12/2013	0	100.000	100.000	100.000		100.000	100.000	100.000	200.000		700.000
08	006	2008/93		Acções de apoio ao emprego																			
08	006	2008/93	1	Estágios profissionais																			
08	006	2008/93	1/1	Remunerações	02	010109	O			03	01/2008	12/2011	5		25.000	25.000		25.500	26.000	26.500		103.000	
08	006	2008/93	1/2	Subsídio de refeição	02	0101130202	O			03	01/2008	12/2011	5		2.600	2.600		2.650	2.700	2.750		10.700	
08	006	2008/93	1/3	Subsídio de transporte	02	010213	O			03	01/2008	12/2011	5		1.000	1.000		1.000	1.100	1.100		4.200	
08	006	2008/93	2	Programas ocupacionais																			
08	006	2008/93	2/1	Remunerações	02	010109	O			03	01/2008	12/2011	5		500	500		500	500	500		2.000	
08	006	2008/93	2/2	Subsídio de refeição	02	0101130202	O			03	01/2008	12/2011	5		7.900	7.900		8.100	8.200	8.400		32.600	
08	006	2008/93	2/3	Subsídio de transporte	02	010213	O			03	01/2008	12/2011	5		2.400	2.400		2.450	2.500	2.550		9.900	
08	006	2008/94		Participação no capital de empresas																			
08	006	2008/94	1	Empresas municipais e intermunicipais	03	090702	O			01	01/2008	12/2011	5		5.000	5.000		5.000	5.000	5.000		20.000	
08	006	2008/94	2	Empresas de capitais mistos	03	090701	O			01	01/2008	12/2011	5		5.000	5.000		5.000	5.000	5.000		20.000	
Totais do Programa 006:														100.000	149.400	149.400	0	150.200	151.000	151.800	200.000	902.400	

Município de Ourém

Actividades mais Relevantes do ano 2008

(valores em euros)

Obj.	Prog.	Projecto		Designação	Código Classificação Orçamental	Forma de Realiz.	Fonte Financiamento (%)			Resp.	Datas (Mês/Ano)		Fases de Exec.	Realizado (a)	Despesas							Total previsto (i) = (a)+(b)+(e)+(f)+(g)+(h)
		Ano / Nº	Acção				2008				Anos seguintes											
							AC	AA	FC		Total (b)=(c)+(d)	Financiam. definido (c)			Financiam. não definido (d)	2009 (e)	2010 (f)	2011 (g)	Outros (h)			
<b>08 DESENVOL. ECONÓMICO E ABAST. PÚBLICO</b>																						
<b>08 007 Acções de Cooperação</b>																						
08	007	2008/95		Apoio ao investimento - municípios de PALOP's	02	080903	O				01	01/2008 12/2011	5		5.000	5.000		5.000	5.000	5.000		20.000
Totais do Programa 007:														0	5.000	5.000	0	5.000	5.000	5.000	0	20.000
Totais do Objectivo 08:														117.848	426.650	426.650	0	392.500	319.700	800.100	600.000	2.656.798
<b>09 COMUNICAÇÕES E TRANSPORTES</b>																						
<b>09 001 Rede Viária e Sinalização</b>																						
09	001	2008/104		Estudos e projectos	02	020214	O				08	01/2008 12/2011	5		25.000	25.000		25.000	25.000	25.000		100.000
09	001	2008/147		Projecto para reabilitação da E.N. 113-1	02	020214	O				08	01/2008 12/2008	2		24.000	24.000						24.000
Totais do Programa 001:														0	49.000	49.000	0	25.000	25.000	25.000	0	124.000
<b>09 002 Transportes</b>																						
09	002	2008/105		Equipamento de transporte																		
09	002	2008/105 4		Locação operacional	02	020206	O				02	01/2008 12/2011	5		2.500	2.500		2.500	2.500	2.500		10.000
Totais do Programa 002:														0	2.500	2.500	0	2.500	2.500	2.500	0	10.000
Totais do Objectivo 09:														0	51.500	51.500	0	27.500	27.500	27.500	0	134.000
<b>10 DEFESA DO MEIO AMBIENTE</b>																						
<b>10 001 Parques e Jardins</b>																						
10	001	2008/106		Parques, jardins e outros esp. verdes públicos																		
10	001	2008/106 2		Manutenção de esp. verdes públicos	02	02022501	O				06	01/2008 12/2011	5		465.000	465.000		475.000	485.000	495.000		1.920.000
10	001	2008/106 3		Vigilância de espaços verdes públicos	02	020218	O				06	01/2008 12/2011	5		111.000	111.000		113.000	115.000	118.000		457.000
10	001	2008/108		Poda de árvores	02	02022599	O				06	01/2008 12/2011	5		7.500	7.500		7.700	7.800	8.000		31.000
Totais do Programa 001:														0	583.500	583.500	0	595.700	607.800	621.000	0	2.408.000
<b>10 002 Protecção Ambiental</b>																						
10	002	2008/109		Sensibilização ambiental das populações																		
10	002	2008/109 1		Publicitação e divulgação	02	02021799	O				06	01/2008 12/2011	5		1.500	1.500		1.500	1.500	1.500		6.000
10	002	2008/109 2		Aquisição de Serviços. Outros	02	02022599	O				06	01/2008 12/2011	5		1.500	1.500		1.500	1.500	1.500		6.000

## Município de Ourém

## Actividades mais Relevantes do ano 2008

(valores em euros)

Obj.	Prog.	Projecto		Designação	Código Classificação Orçamental	Forma de Realiz.	Fonte Financiamento (%)			Resp.	Datas (Mês/Ano)		Fases de Exec.	Realizado (a)	Despesas							Total previsto (i) = (a)+(b)+(e)+(f)+(g)+(h)	
		Ano / Nº	Acção				2008				Anos seguintes												
							AC	AA	FC		Total (b)=(c)+(d)	Financiam. definido (c)			Financiam. não definido (d)	2009 (e)	2010 (f)	2011 (g)	Outros (h)				
<b>10 DEFESA DO MEIO AMBIENTE</b>																							
<b>10 002 Protecção Ambiental</b>																							
10	002	2008/112		Estudos e projectos	02	020214	O				06	01/2008	12/2011	5		1.000	1.000		1.000	1.000	1.000		4.000
Totais do Programa 002:															0	4.000	4.000	0	4.000	4.000	4.000	0	16.000
Totais do Objectivo 10:															0	587.500	587.500	0	599.700	611.800	625.000	0	2.424.000
<b>11 FREGUESIAS</b>																							
<b>11 001 Apoios ao Investimento</b>																							
11	001	2003/62		Apoio à const.do Polidesportivo de Matas	02	08050102	O				01	01/2007	12/2009	5		5.000	5.000		20.000				25.000
11	001	2003/63		Apoio à const. do Polidesportivo de Urqueira	02	08050102	O				01	01/2007	12/2009	5		5.000	5.000		20.000				25.000
11	001	2004/36		Apoio à const. Polidesportivo de Espite	02	08050102	O				01	01/2007	12/2009	5		2.500	2.500		10.000				12.500
11	001	2008/113		Apoio à const. parques de lazer nas Freguesias	02	08050102	O				01	01/2008	12/2011	5		10.000	10.000		10.000	10.000	10.000		40.000
11	001	2008/114		Apoio à const. e/ou benef. sedes de Freguesias	02	08050102	O				01	01/2008	12/2011	5		40.000	40.000		40.000	40.000	40.000		160.000
11	001	2008/115		Apoio à const. e/ou benef. de cemitérios	02	08050102	O				01	01/2008	12/2011	5		100.000	100.000		100.000	100.000	100.000		400.000
11	001	2008/116		Apoio à const. e/ou benef. de Casas Mortuárias	02	08050102	O				01	01/2008	12/2011	5		45.000	45.000		45.000	45.000	45.000		180.000
11	001	2008/117		Outros	02	08050102	O				01	01/2008	12/2011	5		5.000	5.000		5.000	5.000	5.000		20.000
Totais do Programa 001:															0	212.500	212.500	0	250.000	200.000	200.000	0	862.500
<b>11 002 Deleg. de Competências no âmbito de Investimento</b>																							
11	002	2008/118		Arranjos urbanísticos e de espaços públicos	02	08050102	O				01	01/2008	12/2011	5		10.000	10.000		10.000	10.000	10.000		40.000
11	002	2008/119		Rede Viária	02	08050102	O				01	01/2008	12/2011	5		10.000	10.000		10.000	10.000	10.000		40.000
11	002	2008/120		Parque escolar	02	08050102	O				01	01/2008	12/2011	5		35.000	35.000		35.000	35.000	35.000		140.000
11	002	2008/121		Outros	02	08050102	O				01	01/2008	12/2011	5		25.000	25.000		25.000	25.000	25.000		100.000
Totais do Programa 002:															0	80.000	80.000	0	80.000	80.000	80.000	0	320.000
<b>11 003 Apoio de Despesas Correntes</b>																							
11	003	2008/122		Apoio a iniciativas de âmbito cultural e desportivo	02	04050102	O				01	01/2008	12/2011	5		1.000	1.000		1.000	1.000	1.000		4.000
11	003	2008/123		Outros	02	04050102	O				01	01/2008	12/2011	5		25.000	25.000		25.000	25.000	25.000		100.000
Totais do Programa 003:															0	26.000	26.000	0	26.000	26.000	26.000	0	104.000
<b>11 004 Deleg. de Comp. no âmbito de Despesas Correntes</b>																							
11	004	2008/124		Conservação de bermas e valetas	02	04050102	O				01	01/2008	12/2011	5		250.000	250.000		250.000	250.000	250.000		1.000.000

Município de Ourém

Actividades mais Relevantes do ano 2008

(valores em euros)

Obj.	Prog.	Projecto		Designação	Código Classificação Orçamental	Forma de Realiz.	Fonte Financiamento (%)			Resp.	Datas (Mês/Ano)		Fases de Exec.	Realizado (a)	Despesas							Total previsto (i) = (a)+(b)+(e)+(f)+(g)+(h)
		Ano / Nº	Acção				2008				Anos seguintes											
							AC	AA	FC		Total (b)=(c)+(d)	Financiam. definido (c)			Financiam. não definido (d)	2009 (e)	2010 (f)	2011 (g)	Outros (h)			
<b>11 FREGUESIAS</b>																						
<b>11 004 Deleg. de Comp. no âmbito de Despesas Correntes</b>																						
11	004	2008/125		Outros	02	04050102	O			01	01/2008	12/2011	5	25.000	25.000		25.000	25.000	25.000		100.000	
Totais do Programa 004:														0	275.000	275.000	0	275.000	275.000	275.000	0	1.100.000
Totais do Objectivo 11:														0	593.500	593.500	0	631.000	581.000	581.000	0	2.386.500
<b>12 INSTALAÇÕES E SERVIÇOS MUNICIPAIS</b>																						
<b>12 001 Edifícios</b>																						
12	001	2008/128		Locação operacional de edifícios	02	02020401	O			01	01/2008	12/2011	5	100.000	100.000		5.000	5.000	5.000		115.000	
Totais do Programa 001:														0	100.000	100.000	0	5.000	5.000	5.000	0	115.000
<b>12 002 Medidas de Modernização e Eficiência</b>																						
12	002	2008/130		Formação de pessoal	02	020215	O			09	01/2008	12/2011	5	15.000	15.000		15.000	15.000	15.000		60.000	
12	002	2008/132		Implementação de Sistemas de Qualidade	02	020220	O			09	01/2008	12/2011	5	5.000	5.000		5.000	5.000	5.000		20.000	
Totais do Programa 002:														0	20.000	20.000	0	20.000	20.000	20.000	0	80.000
Totais do Objectivo 12:														0	120.000	120.000	0	25.000	25.000	25.000	0	195.000
Total Geral:														789.815	13.730.700	13.730.700	0	11.277.850	13.937.500	13.263.300	600.000	53.599.165

ORGÃO EXECUTIVO

Em \_\_\_\_\_ de \_\_\_\_\_ de \_\_\_\_\_

ORGÃO DELIBERATIVO

Em \_\_\_\_\_ de \_\_\_\_\_ de \_\_\_\_\_