



MUNICÍPIO DE OUREM

ANO ECONÓMICO DE 2006

DOCUMENTOS PREVISIONAIS:

- **ORÇAMENTO**
- **GRANDES OPÇÕES DO PLANO
2006/2009**



ÍNDICE

1 – NOTA INTRODUTÓRIA	6
2 – Perspectiva Económica	9
<u>2.1 – Conjuntura Internacional</u>	9
2.1.1 – União Europeia e Zona Euro	11
2.1.1.1 – Projecções para o crescimento do PIB	11
2.1.1.2 – Outras projecções macroeconómicas	11
2.1.1.3 – Quadro macroeconómico	13
<u>2.2 – Conjuntura Nacional</u>	14
2.2.1 – Projecções para o crescimento do PIB	14
2.2.2 – Outras projecções macroeconómicas	14
2.2.3 – Recomendações do Fundo Monetário Internacional	15
2.2.4 – Projecções – Cenário Macroeconómico	16
<u>2.3 – Conjuntura do Concelho</u>	19
2.3.1 – Caracterização do Concelho	19
2.3.2 – Análise SWOT	20
2.3.2.1 – Pontos Fortes	20
2.3.2.2 - Oportunidades	21
2.3.2.3 – Pontos Fracos	21
2.3.2.4 - Ameaças	21
2.3.3 – Indicadores Concelhios	23
2.3.4 – Cenário Macroeconómico Municipal	27
2.3.5 – Impacto do Orçamento de Estado no Orçamento Municipal	28
2.3.5.1 – PIDDAC	28
2.3.5.2 – Participação nos impostos do Estado	29
2.3.5.3 – Aumento do volume de Despesas Municipais	30



3 – Orçamento	31
<u>3.1 – Orçamento da Receita e da Despesa</u>	31
<u>3.2 – Resumo da Despesa por Classificação Económica</u>	31
<u>3.3 – Resumo da Despesa por Classificação Orgânica</u>	31
<u>3.4 – Resumo do Orçamento</u>	31
4 – Especificação do Classificador Económico	32
4.1 – Orçamento da Receita	32
<u>4.2 – Orçamento da Despesa</u>	34
5 – Estrutura Orçamental	38
<u>5.1 – Receita</u>	38
5.1.1 – Descrição	38
5.1.2 – Quadro (Estrutura da Receita)	38
5.1.3 – Gráfico (Estrutura da Receita)	39
5.1.4 – Gráfico (Estrutura da Receita – Resumo)	40
5.1.5 – Cumprimento às regras previsionais	41
<u>5.2 – Despesa</u>	46
5.2.1 – Descrição	46
5.2.2 – Quadro (Estrutura da Despesa)	46
5.2.3 – Gráfico (Estrutura da Despesa)	47
5.2.4 – Gráfico (Estrutura da Despesa – Resumo)	48
6 – Análise Comparativa do Orçamento	49
<u>6.1 – Comparação das Dotações de Receita Previstas – 2005/2006</u>	49
6.1.1 – Descrição	49
6.1.2 – Quadro (Comparação das Dotações da Receita Previstas – 2005/2006)	54
6.1.3 – Gráfico (Comparação das Dotações da Receita Previstas – 2005/2006)	55
<u>6.2 – Comparação das Dotações de Despesa Previstas – 2005/2006</u>	55
6.2.1 – Descrição	55
6.2.2 – Quadro (Comparação das Dotações de Despesa Previstas – 2005/2006)	60



6.2.3 – Gráfico (Comparação das Dotações de Despesa Previstas – 2005/2006)	61
<u>6.3 – Comparação do Financiamento de Despesas de Capital com Receitas Correntes – 2005/2006</u>	61
6.3.1 – Quadro (Comparação do Financiamento de Despesas de Capital com Receitas Correntes - 2005/2006)	61
6.3.2 – Gráfico (Comparação do Financiamento de Despesas de Capital com Receitas Correntes - 2005/2006)	62
7 – Fontes de Financiamento	63
<u>7.1 – Receitas Próprias</u>	63
7.1.1 – Estrutura das Receitas Próprias	63
7.1.2 – Evolução das Receitas Próprias Previsionais	64
7.1.3 – Indicadores	65
<u>7.2 – Outros Financiamentos</u>	65
7.2.1 – Estrutura dos Outros Financiamentos	65
7.2.2 – Evolução dos Outros Financiamentos	66
7.2.3 – Participação do Município nos Impostos do Estado	67
7.2.3.1 – Estrutura dos Fundos Municipais	68
7.2.3.2 – Evolução dos Fundos Municipais	68
7.2.4 – Cooperação Técnica e Financeira	69
7.2.5 – Fundos Comunitários	69
7.2.6 – Endividamento Municipal	70
7.2.6.1 – Curto Prazo	70
7.2.6.2 – Médio e Longo Prazo	70
7.2.7 – Indicadores	71
8 – Aplicação dos Recursos Financeiros	73
<u>8.1 – Despesas de Funcionamento</u>	73
8.1.1 – Estrutura das despesas de funcionamento	73
8.1.2 – Evolução das despesas de funcionamento	74
8.1.3 – Indicadores	74



<u>8.2 – Despesas com pessoal</u>	75
8.2.1 – Evolução das despesas com pessoal	75
8.2.2 – Indicadores	76
<u>8.3 – Aquisição de bens e serviços</u>	76
8.3.1 – Evolução das despesas relativas à aquisição de bens e serviços	76
8.3.2 – Indicadores	77
<u>8.4 – Serviço da dívida</u>	78
8.4.1 – Evolução do serviço da dívida	78
8.4.2 – Indicadores	79
<u>8.5 – Apoios concedidos a terceiros</u>	79
8.5.1 – Estrutura dos apoios concedidos a terceiros	79
8.5.2 – Evolução do apoio concedido a terceiros	80
8.5.3 – Indicadores	80
<u>8.6 – Investimento Municipal</u>	81
8.6.1 – Investimento directo	81
8.6.1.1 – Evolução do investimento directo	81
8.6.1.2 – Indicadores	82
8.6.2 – Investimento total (directo e indirecto)	82
8.6.2.1 – Evolução do investimento total	82
8.6.2.2 – Indicadores	83
8.6.3 – O investimento municipal e as suas principais fontes de financiamento	84
9 – Cumprimentos legais na despesa	86
<u>9.1 – Cumprimento dos limites legais das despesas municipais com pessoal</u>	86
9.1.1 – Limite dos encargos com pessoal do quadro	86
9.1.2 – Limites dos encargos com pessoal fora do quadro	87
<u>9.2 – Cumprimento ao limite da capacidade de endividamento</u>	87
<u>10.1 – Grandes Opções do Plano (PPI e AMR) – 2006 / 2009</u>	90
<u>10.2 – Plano Plurianual de Investimentos – 2006 / 2009</u>	90



<u>10.3 – Actividades mais relevantes – 2006 / 2009</u>	90
<u>10.4 – Códigos de leitura</u>	91
11 – Análise às Grandes Opções do Plano – 2006/2009	92
<u>11.1 – Descrição</u>	92
<u>11.2 – Resumo das Grandes Opções do Plano – 2006</u>	93
11.2.1 – Quadro (Resumo das Grandes Opções do Plano – 2006)	93
11.2.2 – Gráfico (Resumo das Grandes Opções do Plano – 2006)	94
<u>11.3 – Quadro (Evolução das Grandes Opções do Plano – 2006/2009)</u>	95
<u>11.4 – Comparação das dotações previstas em GOP's – 2005/2006</u>	96
11.4.1 – Quadro (Comparação das dotações previstas em GOP's – 2005/2006)	96
11.4.2 – Gráfico (Comparação das dotações previstas em GOP's – 2005/2006)	97
<u>11.5 – Comparação das dotações previstas em PPI – 2005/2006</u>	98
11.5.1 – Quadro – Comparação das dotações previstas em PPI – 2005/2006	98
11.5.2 – Gráfico – Comparação das dotações previstas em PPI – 2005/2006	98
<u>11.6 – Comparação das dotações previstas em AMR's – 2005/2006</u>	99
11.6.1 – Quadro – Comparação das dotações previstas em AMR's – 2005/2006	99
11.6.2 – Gráfico – Comparação das dotações previstas em AMR's – 2005/2006	100
<u>11.7 – Quadro (Repartição da verba por Freguesia visando a conservação da rede viária)</u>	101
12 – Encargos com empréstimos	102
<u>12.1 – Quadro (Encargos anuais a satisfazer com a liquidação de empréstimos)</u>	102
13 – Documentos de encerramento e aprovação	105
<u>13.1 – Encerramento dos documentos previsionais para o ano económico de 2006</u>	105
<u>13.2 – Aprovação final</u>	106



1. Nota Introdutória

Os documentos previsionais de gestão que agora apresentamos, surgem no início de um novo mandato. Naturalmente que ambicionamos prosseguir o rumo de desenvolvimento que tem sido apanágio deste concelho, a bem de todos quantos aqui residem, ou nos procuram por motivos profissionais ou de lazer.

Certamente que parte do orçamento é originado na assunção de compromissos relativos ao trabalho que tem vindo a ser feito, e que tem a sua prossecução no ano de 2006.

Ao nível da receita o município tem tentado encontrar formas de se auto-financiar. Para isso, temos procurado corrigir o diferencial existente entre os serviços prestados aos munícipes e os seus custos associados, e a receita proveniente das taxas e tarifas correspondentes. De facto, a lei estabelece que a cobrança a efectuar deveria cobrir os correlativos custos. No entanto, tal não tem sido praticado, provocando défices orçamentais assinaláveis. Encontram-se nestes casos o saneamento básico e a recolha de resíduos sólidos. Tem havido uma tentativa de aproximação dos valores a cobrar aos munícipes, em consonância com o que se pratica nos concelhos que nos circundam, principalmente da AMAE. Note-se que, mesmo assim, nos encontramos a cobrar valores abaixo da média daqueles que são praticados nesses municípios.

Por outro lado, as parcerias público-privadas é outra das formas que temos procurado utilizar como forma de ultrapassar os constrangimentos financeiros, de modo a que possamos concretizar investimentos que julgamos ser de importância estratégica para o concelho. É o caso das parcerias já efectuadas que deram origem às empresas FATIPARQUES e MÉCIAGOLFE, ou mesmo da SIMLIS.

Não podemos esquecer que o Orçamento de Estado para 2006 vai trazer ainda mais limitações financeiras às autarquias, e o Município de Ourém não é excepção. Refira-se como exemplo, o não cumprimento da Lei nº42/98 de 6 de Agosto, no que concerne ao calculo dos fundos municipais transferidos do orçamento de Estado, havendo assim uma diminuição desses fundos, o que abre um precedente. As



competências atribuídas às autarquias são cada vez maiores, não existindo o correspondente aumento de transferências orçamentais, tal com se encontra previsto. “Os recursos financeiros das autarquias locais devem ser proporcionais às atribuições previstas pela Constituição ou pela lei.” (refere a Carta Europeia de Autonomia Local).

Para este início de mandato, temos como principais objectivos a execução de projectos como o Novo Edifício dos Paços do Concelho e a requalificação do espaço envolvente à Igreja da Santíssima Trindade em Fátima. Para além destes projectos que julgamos serem de fulcral importância para o concelho, vai ser objectivo primordial a educação ao nível do ensino pré-escolar e do ensino básico. Sabemos que, particularmente na cidade de Fátima, existem graves problemas no que toca ao parque escolar destes graus de ensino, pelo que será uma prioridade a sua requalificação, assim como a execução do novo jardim de infância de Ourém. Por outro lado, não esquecemos a informatização das escolas, uma área que cada vez mais se torna essencial, assim como o ensino do Inglês e da Música. Destacam-se ainda os custos inerentes às “Acções de cooperação e apoio ao ensino” dos quais salientamos os transportes escolares e o serviço de refeições ao ensino básico. Note-se que estes custos assim como o agravamento dos custos com pessoal, face ao aumento em 30% das contribuições da parte da autarquia para a CGA (previsto no orçamento de Estado para 2006), vão implicar o consequente aumento das despesas correntes do município.

Ainda no que concerne à requalificação prevista para a envolvente à nova Igreja de Fátima, queremos deixar claro que sempre entendemos que o poder central não se deveria coibir de ter uma atitude activa em relação a este projecto, ou seja, face ao carácter excepcional da cidade em causa e à sua abrangência quer nacional quer internacional, deveria este projecto ser devidamente financiado. Não nos cansaremos de efectuar os contactos que achamos essenciais, nem de executar candidaturas para o fim que nos propomos.

A concretização de uma cozinha central para fornecimento de refeições aos estabelecimentos de ensino, é um objectivo que terá início no ano de 2006. Começará por funcionar no antigo edifício do seminário Monfortino em Fátima. Com esta cozinha,



o investimento não será tão avultado quanto aquele que tínhamos previsto para o projecto situado na zona industrial de Casal dos Frades, mas permitir-nos-á adquirir a experiência essencial, para a sua posterior execução.

Quanto ao objectivo “Cultura, Desporto e Tempos Livres”, continuamos a tentar dotar o concelho de infra-estruturas que permitam o acesso de todos ao Desporto e ao lazer, e a criar melhores condições para a prática desportiva.

O planeamento urbanístico é outra das vertentes na qual continuamos a apostar, sabendo no entanto as limitações que nos são impostas em termos de prazos para conseguirmos a concretização, seja do mais pequeno plano de pormenor, seja de um plano de urbanização. São instrumentos essenciais ao devido planeamento do território pelo que a celeridade para a sua execução é de extrema importância.

Continuamos a entender que os investimentos a efectuar no objectivo “Saneamento e Salubridade” são fundamentais, mas que os constrangimentos financeiros nos obrigam a pensar em realizá-los num próximo futuro. Não podemos esquecer que o próximo QREN (Quadro de Referência Estratégica Nacional) vai fundamentalmente virar-se para áreas como o ambiente e a economia. Como tal, a continuação das redes de saneamento poderão ter financiamento garantido a partir de 2007.

Damos ainda destaque à requalificação do Agroal como projecto turístico que é, e o qual detém uma candidatura aprovada no âmbito do programa PIQTUR. Continuamos ainda a prosseguir com o objectivo de delegação de competências nas Juntas de Freguesia, principalmente no que toca à rede viária.

Com esta nota introdutória quisemos simplesmente destacar o essencial de um documento que é extenso e fruto do planeamento que temos vindo a efectuar. Submetemos a sua apreciação ao magno órgão deliberativo municipal, o qual saberá doutamente avaliar o planeamento que ali se espelha, com vista a um futuro promissor do concelho de Ourém.

O Presidente da Câmara

(David Catarino)



2. Perspectiva Económica

2.1 – Conjuntura Internacional

Em 2005, a economia mundial deve crescer 4,3%, essencialmente dada a influência dos EUA e da China, mantendo-se o mesmo nível de crescimento no decurso de 2006, segundo as previsões do Fundo Monetário Internacional (FMI).

A economia norte-americana deve crescer este ano 3,5% e dar um contributo importante para o desempenho mundial. A China, outro dos motores do crescimento internacional, deverá aumentar em 9% a riqueza produzida internamente em 2005, desacelerando para 8,2% em 2006.

O comércio mundial deve crescer 7,4% em 2005 e 7,6% em 2006. As previsões do FMI assumem que a taxa de inflação do conjunto das economias se deve manter controlada, sem sinais ainda previsíveis dos efeitos de segunda ordem do encarecimento do preço do petróleo. Neste contexto, estabelecem a hipótese de um euro nos 1,314 dólares.

Os grandes factores de risco

A curto prazo, a economia mundial depara-se com três grandes factores globais de risco. O primeiro decorre ainda dos elevados défices externos, sobretudo nos EUA, que em 2005 deverá exceder os 6% do PIB. O segundo decorre da elevada divergência de crescimento entre as várias economias, com a economia mundial a ser puxada ainda pelos EUA e pela China. O último factor de risco, e que não é negligenciável, é o preço do petróleo. Cada vez mais, as pressões sobre os preços são mais um problema de oferta (sobretudo em termos de capacidade de refinação), do que uma questão de procura, em contraponto ao ocorrido até ao momento. Os riscos de uma subida acentuada das taxas de juro, nalguns países (nomeadamente os EUA), para combater o aumento das pressões inflacionistas, podem ter efeitos de



transmissão a outras economias, até porque as taxas de juro de longo prazo permanecem demasiado baixas.

Nos EUA, um importante factor de risco é a evolução do mercado imobiliário com o FMI a estimar que 18 estados (40% do PIB) estão a registar um *boom* imobiliário que já permite um forte *boom* em termos nacionais. Embora o rebentamento da bolha (“*bust*”) não seja necessariamente o resultado final, os riscos de uma maior correcção são agora mais elevados.

Ao nível da política monetária, nos EUA, a Reserva Federal deverá manter a actuação da subida gradual das taxas de referência, embora seja necessário prestar mais atenção aos sinais de esgotamento da folga no mercado de trabalho. Na China, o forte crescimento mantém-se e a acumulação de reservas externas requer uma redução da liquidez excedentária, especialmente com a subida das taxas de juro, se o investimento acelerar.

Quadro 1 – PIB

(Taxa de crescimento real, em %)

	Estrutura ¹⁾	Previsões do Outono 2005				Diferenças face às previsões da Primavera de 2005	
		(%)	2003	2004	2005	2006	2005
Economias avançadas	54,6	1,9	3,3	2,5	2,7	-0,1	-0,3
das quais:							
EUA	20,4	2,7	4,2	3,5	3,3	-0,2	-0,3
Japão	6,9	1,4	2,7	2,0	2,0	1,2	0,0
Área do Euro	15,3	0,7	2,0	1,2	1,8	-0,4	-0,5
Alemanha	4,9*	-0,2	1,6	0,8	1,2	0,0	-0,7
França	3,6*	0,9	2,0	1,5	1,8	-0,5	-0,4
Espanha	1,7*	2,9	3,1	3,2	3,0	0,5	0,1
Outras economias, das quais:							
China	13,2	9,5	9,5	9,0	8,2	0,5	0,2
América Latina	7,5	2,2	5,6	4,1	3,8	0,0	0,1
Europa Central e de Leste ²⁾	3,4	4,6	6,5	4,3	4,6	-0,2	0,1
Economia Mundial	100,0	4,0	5,1	4,3	4,3	0,0	-0,1
Por memória							
UE-25	22,3*	1,3	2,5	1,6	2,1	-0,4	-0,4

¹⁾ Baseada no PIB de 2004 (em paridade de poder de compra); * Estrutura de 2003; ²⁾ Países que aderiram à UE em Maio de 2004, excluindo Chipre, Albânia, Croácia, Bulgária, Croácia, Macedónia, Roménia e Turquia.

Fonte: FMI, *World Economic Outlook*, Setembro 2005



2.1.1 – União Europeia e Zona Euro

2.1.1.1 – Projecções para o crescimento do PIB

Na sequência da desaceleração da actividade económica registada no segundo semestre do ano passado, o crescimento da zona euro e UE deverá voltar para o seu nível potencial durante o ano de 2005, impulsionado por um dinamismo crescente da procura interna. Em termos globais, projecta-se que o crescimento do PIB se situe em 1,2% na zona euro e em 1,6% na UE, devendo estes valores atingir 1,8% e 2,1%, respectivamente, em 2006.

A economia na zona euro e na UE cresceu em 2004 a um ritmo robusto de 2% e 2,5% respectivamente, continuando assim, a retoma iniciada desde meados de 2003 que foi fundamentalmente impulsionada pelo dinamismo da economia e do comércio à escala mundial. No entanto, embora o crescimento do comércio mundial deva ter atingido o seu pico em 2004, a forte subida dos preços do petróleo e o vigor do euro contribuíram para desacelerar a actividade económica da zona euro no segundo semestre de 2004, reflectindo-se o respectivo impacto ainda no início de 2005.

As previsões económicas da Comissão apontam para um crescimento médio anual do PIB de 1,6% na zona euro e de 2,0% na UE em 2005, em detrimento da previsão estabelecida pelo FMI, que estabelece valores ligeiramente superiores, respectivamente de 1,8% e 2,1%. Para 2006, a Comissão prevê que a actividade económica deva atingir um pico na sua taxa de expansão, prevendo uma taxa de crescimento média de 2,1% na zona euro e de 2,3% na UE.

2.1.1.2 – Outras projecções macroeconómicas

As estimativas para 2005 e as previsões para 2006, assentam numa procura interna robusta e, em especial, numa aceleração sustentada do investimento. O consumo privado deverá igualmente recuperar, embora de forma mais gradual, ao longo do período. Os principais factores subjacentes, incluem políticas macroeconómicas acomodáticas, o prosseguimento da moderação dos salários e de um nível reduzido de inflação, ou seja, condições financeiras propícias ao crescimento, um aumento das



margens de lucro e progressos nas reformas estruturais tendentes a restabelecer a confiança entre os consumidores e os empresários.

Os dados disponíveis demonstram que a retoma económica teve, até ao momento, um impacto limitado sobre o mercado de trabalho. Em certa medida, trata-se do reflexo do maior grau de resistência evidenciado na anterior fase de desaceleração, período em que foram perdidos, em termos líquidos, postos de trabalho e em que o aumento do desemprego foi bastante limitado, em comparação com anteriores ciclos. No entanto, o crescimento do emprego total deverá acelerar para 0,7% em 2005 e 0,8% em 2006, contra um crescimento estimado em 0,5% em 2004. Espera-se a criação de três milhões de novos postos de trabalho na UE no período de 2005/2006, embora se espere apenas um modesto declínio do desemprego, o qual se deve situar em 2006, em torno dos 8,7%. Esta evolução explica-se em parte pelo aumento habitual da oferta de mão-de-obra, atendendo a que a melhoria da situação económica induz um aumento do número de pessoas no mercado de trabalho.

Segundo a Comissão, prevê-se uma melhoria da situação das finanças públicas na zona euro, devendo o défice atingir, em média, 2,6% do PIB, contra 2,7% em 2004, nível que denota uma melhoria face ao ano precedente (2,8%). Na UE no seu conjunto, o défice médio deverá ser de 2,6% do PIB, contra 2,7% em 2004. Ambos os valores dissimulam diferenças substanciais no quadro da UE, com nove países a registarem em 2004, um défice superior ao valor de referência de 3%. Destes nove países, cinco deverão diminuir significativamente os seus défices no corrente ano (isto é, em mais de meio ponto percentual do PIB). As previsões da Comissão para 2006 em matéria do défice, têm por pressuposto que as políticas orçamentais se mantêm inalteradas.

A Comissão alerta ainda nas suas projecções, para uma série de riscos, nomeadamente os associados aos novos aumentos dos preços do petróleo, a um ajustamento pouco ordenado das taxas de câmbio ou uma confiança mais moderada dos consumidores que, a se confirmarem, terão um peso negativo no nível de crescimento do consumo privado, constituindo-se assim um entrave aos planos de investimento.



Quadro 2 – Projecções para o preço do petróleo e taxa de juro

	2004	2005	2006
Petróleo (USD/Barril)	37,8	54,2	61,8
Taxa de Juro USD 3M	1,8	3,6	4,5
Taxa de Juro EUR 3 M	2,1	2,1	2,4

Fonte: FMI, World Economic Outlook, Setembro 2005

Em consonância com o quadro acima exposto, o preço do petróleo deverá atingir em 2006, um valor médio de 61,8 USD por barril, sendo que a taxa de juro EUR a três meses, deverá atingir o valor de 2,4, ou seja, apresentando um aumento em aproximadamente 14%.

2.1.1.3 – Quadro macroeconómicos

Quadro 3 – Projecções macroeconómicas para a Área do Euro

(variação média anual, em percentagem) ¹⁾

	2004	2005e	2006p
IHPC	2,1	1,8 - 2,2	0,9 - 2,1
PIB real	1,8	1,1 - 1,7	1,5 - 2,5
Consumo privado	1,1	1,2 - 1,6	1,0 - 2,2
Consumo público	1,3	0,4 - 1,4	1,1 - 2,1
Formação bruta de capital fixo	1,7	0,5 - 2,7	1,9 - 5,1
Exportações (bens e serviços)	6,1	3,1 - 5,9	4,5 - 7,7
Importações (bens e serviços)	6,1	2,6 - 6,0	4,4 - 7,8

Fonte: Banco Central Europeu, boletim Mensal, Junho 2005

e - estimativa

p - previsão

¹⁾ Para cada variável e horizonte, os intervalos baseiam-se na diferença média absoluta entre os resultados verificados e projecções anteriores realizadas pelos bancos centrais da área do euro. As projecções para o PIB real e as respectivas componentes baseiam-se em dados corrigidos de dias úteis. As projecções para as exportações e importações incluem o comércio intra-área do euro.



2.2 – Conjuntura Nacional

2.2.1 – Projecções para o crescimento do PIB

Depois de uma redução de 1,1% em 2003, o PIB cresceu 1,2% em 2004, com uma clara recuperação até meados do ano e uma posterior redução. A recuperação foi liderada pela forte procura interna, sendo que o consumo privado foi expressivo e o investimento privado recuperou das perdas registadas em 2003.

A procura interna, embora continuando a ser o principal impulsionador do crescimento nos próximos dois anos, deverá abrandar ligeiramente em 2006, apesar das previsões da Primavera veiculadas pela OCDE estabelecerem um crescimento deste indicador. Neste contexto e de acordo com as previsões de Outono da Comissão Europeia, o PIB deverá crescer em 0,8% e 1,2%, respectivamente em 2006 e 2007, estimando-se que em 2005, o crescimento se deva situar em torno dos 0,4%. Importa contudo mencionar, a ausência de convergência face à média de crescimento previsto quer na zona euro (1,3% em 2005, 1,9% em 2006 e 2,1% em 2007) quer na UE-25 (1,5% em 2005, 2,1% em 2006 e 2,4% em 2007).

2.2.2 – Outras projecções macroeconómicas

Em 2005, não se espera uma melhoria das perspectivas para o mercado de trabalho, pelo que o dinamismo do consumo privado observado em 2004 deverá abrandar em 2005, sendo que o desemprego deverá significar neste período, aproximadamente 7,4% da população activa civil. Para 2006 e apesar da previsão de um ténue crescimento do emprego (0,1%), o desemprego deverá aumentar situando-se em torno dos 7,7%, projectando-se para 2007 um valor de 7,8%. Note-se que a subida da taxa de desemprego prevista em Portugal, está em contra ciclo com o resto da zona euro, onde a taxa de desemprego, segundo as previsões de Bruxelas, vai baixar de 8,7% este ano, para 8,5% em 2006 e 8,1% em 2007, mantendo-se no entanto, abaixo da média da zona euro.



A incerteza em torno da consolidação orçamental, deverá ter um impacto negativo sobre a economia e em particular sobre o investimento. Ao nível do sector externo, o abrandamento dos custos do trabalho poderá contribuir para a competitividade das exportações, embora devam sofrer o impacto negativo, do aumento esperado ao nível da inflação que se deverá situar em 2,7% em 2006 e 2,2% em 2006, notoriamente influenciada pela decisão do actual governo em aumentar o IVA de 19% para 21%. Todavia, em 2006, deverá ocorrer um aumento das exportações de bens e serviços em 4,7%.

O saldo da balança de transacções correntes com o resto do mundo, e em percentagem do PIB, deverá significar (-9,7%) em 2006 e (-9,4%) em 2007, demonstrando uma ausência de inflexão à negatividade deste indicador.

Prevêem-se elevados desequilíbrios das finanças públicas durante o horizonte da previsão. Em 2005, o corte no IRC de 30% para 25% terá, pela primeira vez, o seu efeito total, diminuindo as receitas em cerca de 0,4% do PIB, estimando-se um défice orçamental próximo dos (-6%). Para 2006 e 2007, prevê-se uma diminuição do défice, o qual se deve situar respectivamente, em (-5,0%) e (-4,8%).

No que respeita à dívida pública, esta tem excedido os 60% do PIB desde 2003. Em consequência dos elevados défices públicos, do baixo crescimento do PIB nominal e de ajustamentos fluxos/stocks pontuais com ascendentes sobre a dívida, a dívida pública continuará a aumentar, prevendo-se que exceda os 72% do PIB no final de 2007.

Portugal vai assim continuar a violar dois dos pressupostos do Pacto de Estabilidade e Crescimento até 2007, que estabelece um défice orçamental abaixo de 3% do PIB e uma dívida pública inferior a 60% do PIB.

2.2.3 – Recomendações do Fundo Monetário Internacional

A maior utilização de parcerias público-privadas pode contribuir para aumentar a eficiência da despesa, segundo a consulta efectuada a Portugal ao abrigo do Artigo IV, pelo Fundo Monetário Internacional. Os responsáveis do FMI advertem, no entanto,



que é necessário garantir uma adequada transferência do risco para o sector privado, bem como os correspondentes registos de transferência nos orçamentos públicos. Esta preocupação pretende assegurar que, no futuro, os compromissos assumidos não venham a restringir indevidamente a flexibilidade orçamental.

Outra recomendação realizada é a de que o Governo tome medidas adicionais para aumentar a flexibilidade do mercado de trabalho e dos salários, já que as restrições relativas aos despedimentos colectivos excedem a média da UE, e as dos despedimentos individuais são as mais rigorosas no seio da OCDE.

Esta entidade aconselha o reforço da concorrência em sectores como as telecomunicações e os transportes, nos quais os custos relativamente elevados prejudicam a competitividade.

Em relação à política orçamental, salienta que o ajustamento em 2005 resulta essencialmente de medidas adoptadas no lado da receita e defende que, para a credibilidade do esforço da consolidação, é fundamental que estas reformas se reflectam nos orçamentos públicos futuros.

2.2.4 – Projecções – Cenário Macroeconómico

Quadro 4 – Projecções do Banco de Portugal

(variação média anual, em percentagem) ¹⁾

	2004	Projecção actual		Por memória:		
		Boletim Económico Dez. 2004				
		2005	2006	2004	2005	2006
Consumo privado	2,5	2,0	1,3	2,2	1,5	2,2
Consumo público	0,9	1,1	0,3	0,6	0,0	-0,1
Formação Bruta de Capital Fixo	1,3	-1,5	0,9	1,8	1,7	3,3
Procura interna	2,1	0,9	1,1	1,9	1,2	2,0
Exportações	5,2	2,7	6,8	6,8	7,5	8,6
Procura global	2,8	1,3	2,4	3,0	2,6	3,6



Importações	7,4	3,3	5,1	8,2	5,2	7,5
PIB	1,1	0,5	1,2	1,1	1,6	2,0
Balança corrente + balança de capital (%) do PIB	-5,9	-7,0	-7,6	-5,4	-5,3	-5,4
Índice Harmonizado de Preços no Consumidor	2,5	2,3	3,0	2,5	2,1	2,0

1) Para cada variável, apresenta-se a projecção correspondente ao cenário central (entendido como o valor mais provável dessa variável condicional ao conjunto de hipóteses consideradas). As atribuições de probabilidade atribuídas aos valores possíveis da variável poderão ser assimétricas, pelo que a probabilidade de se observar um valor abaixo do cenário central pode ser diferente da probabilidade de se observar um valor acima do cenário central.

Fonte: Banco de Portugal

Quadro 5 – Portugal: Procura, produto e preços (OCDE)

	2001	2002	2003	2004	2005	2006
	Preços correntes	Taxa de variação homóloga (%)				
	€ mil milhões	volume (preços de 1995)				
Consumo privado	75,3	1,0	-0,5	2,0	1,9	2,6
Consumo público	25,6	2,2	-0,4	0,5	0,5	0,9
Formação Bruta de Capital Fixo	33,3	-4,9	-9,8	2,6	4,9	6,4
Procura interna final	134,1	-0,3	-2,7	1,8	2,3	3,2
Constituição de stocks ^{a)}	0,9	-0,1	0,0	0,0	-0,1	0,0
Procura interna total	135,0	-0,4	-2,8	1,9	2,2	3,2
Exportação de bens e serviços	37,5	2,0	4,0	7,3	6,1	6,2
Importação de bens e serviços	50,0	-0,3	-0,9	7,1	5,5	6,4
Exportações líquidas ^{a)}	-12,5	0,8	1,8	-0,5	-0,2	-0,6
PIB a preços de mercado	122,5	0,4	-1,2	1,5	2,2	2,8
Deflator do PIB	--	4,5	2,3	1,8	1,9	2,0
<i>Por memória</i>						
Índice Harmonizado de Preços no Consumidor	--	3,7	3,3	2,5	2,0	1,8
Deflator do consumo privado	--	3,5	3,4	2,4	2,0	1,8
Taxa de desemprego	--	5,0	6,3	6,5	6,6	6,1
Taxa de poupança dos particulares ^{b)}	--	12,7	13,0	12,8	12,8	12,4
Saldo financeiro das administrações públicas ^{c)}	--	-2,7	-2,8	-2,9	-3,0	-3,8
Saldo da balança corrente ^{c)}	--	-6,7	-5,1	-6,3	-6,3	-6,3



- a) Contributos para variações do PIB real (percentagem do PIB real no ano anterior), montante observado na primeira coluna
 b) Em percentagem do rendimento disponível
 c) Em percentagem do PIB

Fonte: Base de dados 76 das Previsões Económicas da OCDE

Quadro 6 – Previsão da Comissão Europeia para Portugal

(variação anual em percentagem)

	2002	2003	2004	2005 ^e	2006 ^P	2007 ^P
PIB	0,5	-1,2	1,2	0,4	0,8	1,2
FBCF	-10,5	-6,5	6,2	-1,1	0,9	3,1
Consumo privado	1,1	-0,3	2,3	2,2	1,0	1,5
Consumo público	2,3	0,3	1,2	1,0	-0,2	0,0
Exportações (bens e serviços)	2,0	5,0	5,1	0,9	4,7	4,6
Emprego	0,4	-0,4	0,1	0,1	0,2	0,4
Desemprego (<i>em percentagem da população activa civil</i>)	5,0	6,3	6,7	7,4	7,7	7,8
Inflação	3,7	3,3	2,5	2,2	2,7	2,2
Saldo da balança de transacções correntes com o resto do mundo (<i>em percentagem do PIB</i>)	-8,2	-6,1	-7,8	-9,5	-9,7	-9,4
Capacidade (+) ou necessidade (-) líquida de financiamento do sector público administrativo (<i>em % do PIB</i>)	-2,8	-2,9	-3,0	-6,0	-5,0	-4,8
Dívida do sector público administrativo (<i>em percentagem do PIB</i>)	56,1	57,7	59,4	65,9	69,8	72,1
Défice Orçamental	-2,8	-2,9	-3,0	-6,0	-5,0	-4,8

^e Estimativas

^P Previsões

Fonte: Previsões Económicas da União Europeia para Portugal (Outono de 2005)



2.3 – Conjuntura do Concelho

2.3.1 – Caracterização do Concelho

Ourém, cidade e sede de concelho do distrito de Santarém, situa-se no centro do país, na área do Vale do Tejo, a cerca de 40Km da costa atlântica e posiciona-se entre a latitude 39° 30´ N e 39° 50´ e a longitude 8° 30W e 8° 40´W. O concelho desenvolve-se entre a vertente norte da Serra de Aire, a plataforma de Fátima a oeste e o Rio Nabão a leste e abrange uma área de cerca de 416,1Km². Fica ainda encravado pelos concelhos de Pombal, a Norte, Alvaiázere, Ferreira do Zêzere e Tomar a nascente, Torres Novas e Alcanena a sul e a poente pelos concelhos da Batalha e Leiria.¹

O povoamento é caracterizado por ser disperso, com uma acentuada tendência para a diminuição do número de habitantes das zonas rurais, ou dos lugares de pequena dimensão, em detrimento de um aumento dos núcleos urbanos, nomeadamente as cidades de Ourém e Fátima e as vilas de Caxarias, Freixianda e Vilar dos Prazeres, registando em 2001, uma população superior a 46 mil habitantes distribuídos por 18 freguesias.

No que concerne a infra-estruturas relacionadas com os transportes, as acessibilidades externas ficam essencialmente caracterizadas pelo acesso rodoviário à A1, através do nó de Fátima, e o acesso ferroviário à linha do norte, onde tem particular relevo a estação da vila de Caxarias.

O tecido empresarial é essencialmente constituído por pequenas e médias empresas, com particular incidência na indústria transformadora, construção e obras públicas, comércio e hotelaria, concentrando o sector terciário a maior proporção de população empregada (55%), seguido do sector secundário (42%) e por fim o sector primário (3%).

¹ Roteiro Turístico de Ourém (2004), pág. 9



O turismo e em particular o de cariz religioso, detém um papel fundamental no desenvolvimento económico do concelho, visto que se estima um volume turístico anual próximo dos 6 milhões de visitantes.

2.3.2 – Análise SWOT

2.3.2.1 – Pontos Fortes

- Centralidade geográfica relativamente ao contexto nacional;
- Abundância de alguns recursos naturais;
- Proximidade face aos eixos de desenvolvimento do litoral;
- Proximidade à auto-estrada A1 e à linha ferroviária do norte;
- Dinamismo Económico – 40% das PME Excelência (ano de 2001) do distrito de Santarém têm residência geográfica no Concelho de Ourém;
- Forte dinamismo empresarial (em particular a indústria hoteleira, e do sector da madeira e do mobiliário), com alguma diversidade do tecido económico;
- Importância do sector da construção civil no contexto regional e nacional;
- Baixa taxa de desemprego;
- Forte capacidade de atracção de imigrantes;
- Presença de equipamentos sociais de apoio à população de elevado nível e alcance supra-municipal (orfanatos, lares, unidades de recuperação infantil, ...);
- Existência de um escola profissional de qualidade e com elevada capacidade de integração dos seus formandos com pólos nas duas cidades;
- Investimentos em curso no domínio do saneamento básico, permitindo uma melhoria muito significativa nos padrões e qualidades de vida das populações;
- Serviços de administração religiosa de influência nacional e internacional;
- Fluxos turísticos de grande dimensão com potencial para estimular a actividade industrial, de construção civil, o comércio e outros serviços especializados;
- Equipamentos e locais de interesse histórico-cultural (Pegadas dos dinossáurios, Santuário, Museus, Castelo, ...).



2.3.2.2 – Oportunidades

- Papel de charneira do concelho face a dois importantes subsistemas territoriais: Pinhal Litoral e Médio Tejo;
- Dinâmica dos dois principais centros urbanos (Ourém e Fátima), que poderão vir a reforçar a sua coesão e complementaridades, através da construção do IC9;
- Potencialidade do Centro de Negócios no apoio aos investidores e empresários concelhios;
- Importância internacional de Fátima, enquanto espaço de peregrinação ou visita religiosa;
- Acções previstas para a cidade de Fátima (Nova Basílica e Centro de Congressos), que permitirão a sua qualificação;
- A proximidade à A1 e à linha ferroviária do Norte, constituem importantes acessibilidades para o desenvolvimento do município;
- Campo de Golfe previsto para Caxarias, que permitirá a dinamização de fluxos de visitantes com elevado poder de compra.

2.3.2.3 – Pontos Fracos

- Excessiva dispersão do povoamento;
- Recessão demográfica de algumas freguesias: Alburitel, Casal dos Bernardos, Formigais, Ribeira do Fárrio, Seiça e Urqueira;
- Progressivo envelhecimento da populacional, reflexo da quebra de natalidade registada durante a década de 80;
- Dificuldade em se esboçar uma verdadeira centralidade no concelho, como consequência na sua infra-estruturação e dinamização cultural;
- Agricultura em acentuado declínio e sub-aproveitamento das potencialidades florestais;
- Propriedade agrícola fragmentada;
- Insuficiente valorização do núcleo medieval acastelado de Ourém e reduzido aproveitamento turístico da sede de concelho face à proximidade de Fátima;



- Elevado número de escolas do 1º ciclo com reduzido número de alunos, gerando situações pedagógicas e económicas indesejáveis;
- Parque escolar desajustado;
- Carências em equipamentos desportivos;
- Deficientes acessibilidades transversais;
- Baixa qualidade do serviço de caminho de ferro;
- Cobertura do concelho por extensões de saúde ainda por complementar;
- Centralidade do concelho dividida em dois núcleos com necessidades que se duplicam;
- Sazonalidade da actividade turística, embora com tendências a se esbater;
- Sistema fiscal deficiente (isenções fiscais respeitantes a Fátima).

2.3.2.4 – Ameaças

- Excessiva dispersão do povoamento, com consequências na sua infra-estruturação;
- Complementaridades insuficientes no eixo Ourém/Fátima;
- Dependência funcional de Ourém face a outros centros urbanos (sobretudo Leiria);
- Atraso na construção do IC9, gerando problemas nas acessibilidades intra-concelhias e inter-urbanas;
- Integração do concelho no sistema de saúde do Médio Tejo (com três hospitais), dificultando a concretização de investimentos adequados à realidade do concelho e das duas cidades;
- Extensão de área florestal, muito sujeita a ocorrência de incêndios.



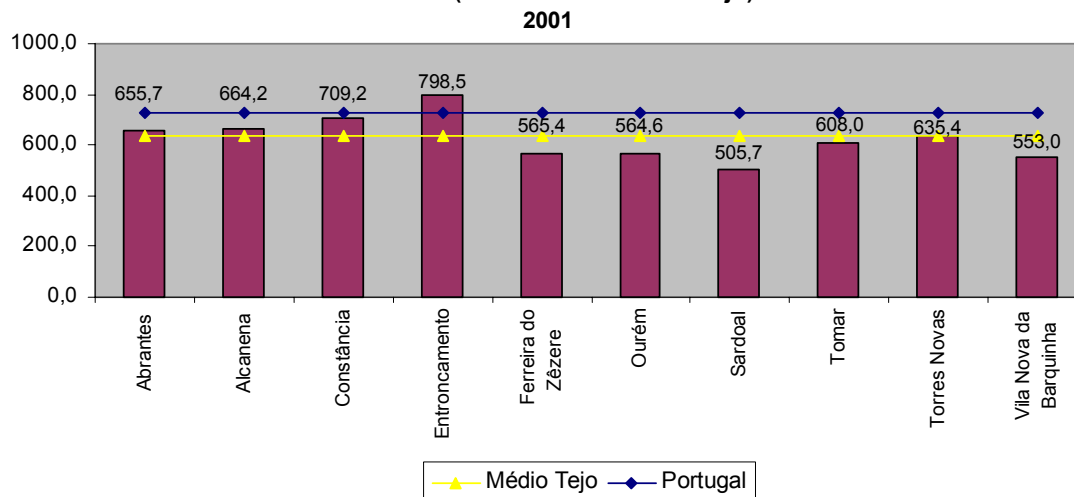
2.3.3 – Indicadores Concelhios

Quadro 7 – Indicadores

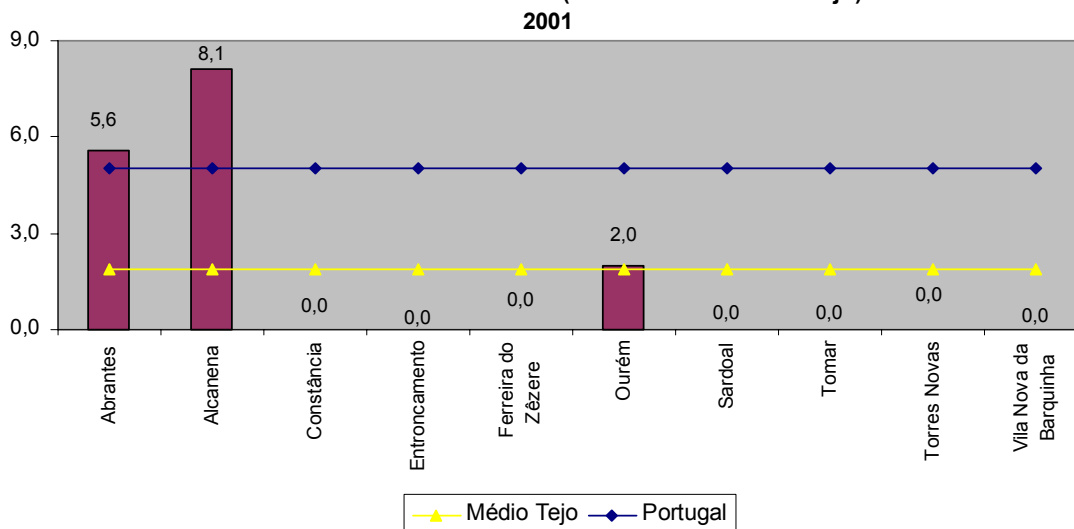
INDICADORES	
Área (km2)	416,5
Freguesias (n.º)	18
População residente (hab.) - 2001	46.216
População residente (homens) - 2001	22.042
Variação populacional (1991 - 2001)	15,0
Densidade populacional (hab/Km2) - 2001	111,0
N.º de famílias - 2001	16.265
Dimensão média das famílias - 2001	2,8
Pop. 0 - 14 (%) - 2001	16,9
Pop. 15 - 24 (%) - 2001	14,1
Pop. 25 - 64 (%) - 2001	50,4
Pop. 65 e mais (%) - 2001	18,6
Taxa de Crescimento Natural	-1,2
Taxa de Natalidade	10,8
Taxa de Mortalidade	12,0
Relação de feminilidade	109,7
Índice de Envelhecimento	110,0
Índice de Dependência Total	55,1
Taxa de Actividade	44,1
Pop. Empreg. - CAE 0 (%) - 2001	3,1
Pop. Empreg. - CAE 1 - 4 (%) - 2001	42,4
Pop. Empreg. - CAE 5 - 9 (%) - 2001	54,5
Médicos por 1000 habitantes (2000)	0,9
Taxa média de mortalidade infantil (96/00)	2,9
Pensionistas em 31/12/00 por 100 hab.	22,1
Pensão média anual por pensionista activo (2000, em Euros)	2.196,4
Indicador Per Capita do Poder de Compra (Portugal = 100), 2000 (%)	71,16



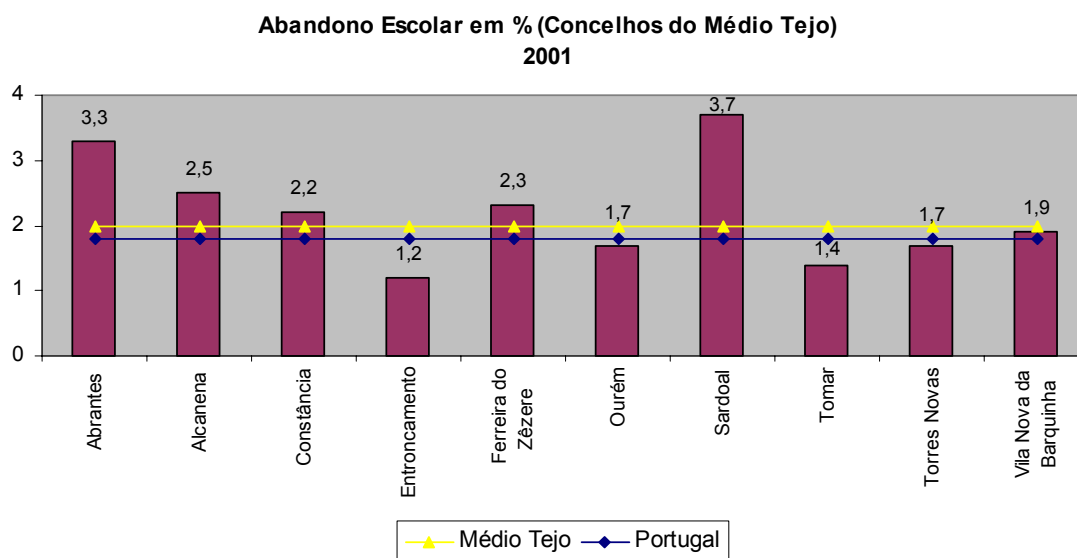
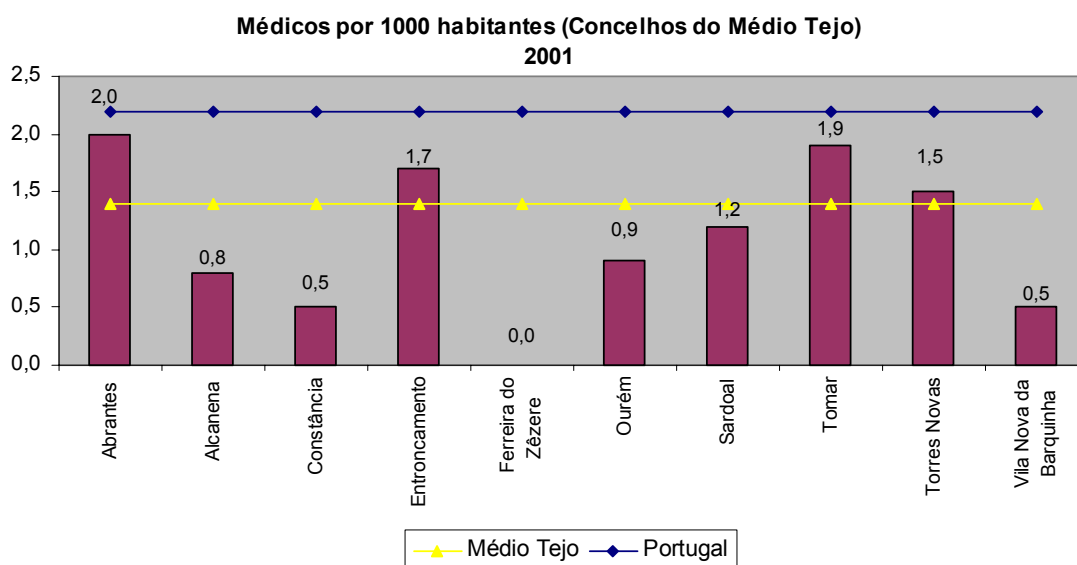
Remunerações médias mensais dos trabalhadores ao serviço das empresas em euros (Concelhos do Médio Tejo)



Taxa de mortalidade infantil (Concelhos do Médio Tejo)

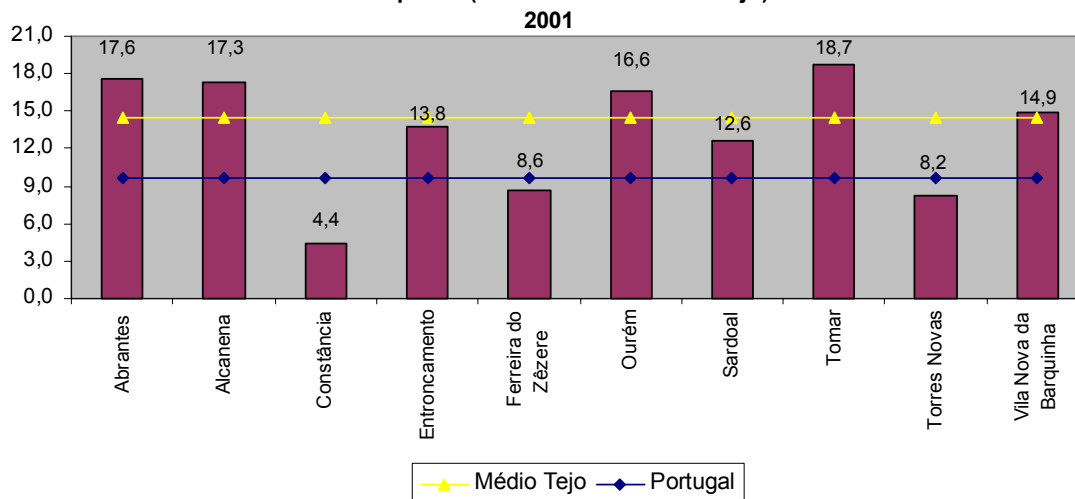


Nota: A maior parte dos concelhos regista uma taxa de mortalidade infantil nula, o que pode dever-se às mortes serem registadas no local de óbito e não em função da residência.

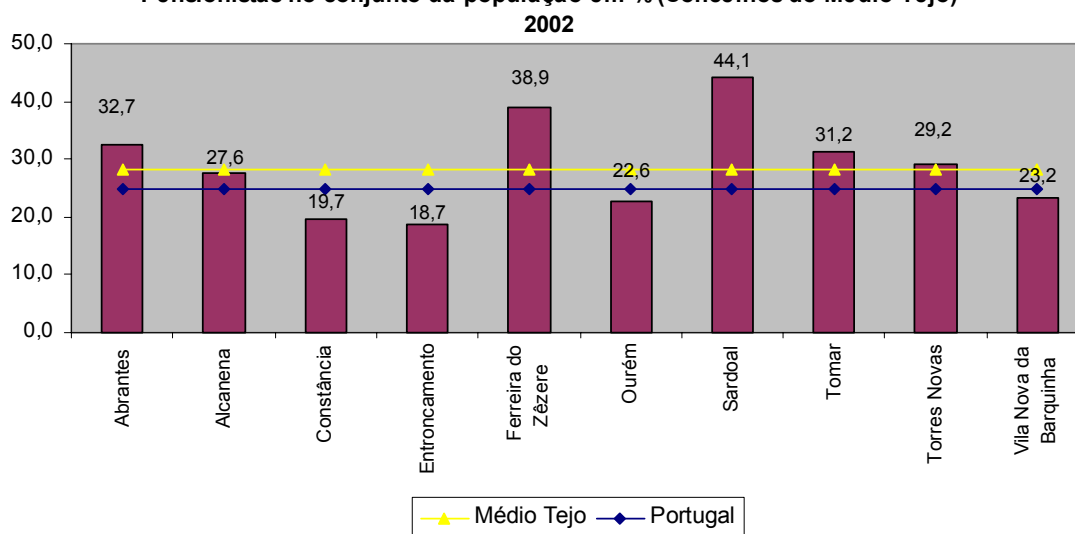




Peso das despesas em actividades culturais face ao total das despesas autárquicas (Concelhos do Médio Tejo)



Pensionistas no conjunto da população em % (Concelhos do Médio Tejo)





2.3.4 – Cenário Macroeconómico Municipal

A caracterização do cenário macroeconómico concelhio, fica limitado pela escassa informação estatística disponível sobre este assunto.

Neste âmbito, o elevado volume de investimento efectuado, deverá reflectir-se positivamente e de forma directa nas empresas relacionadas com o ramo de obras públicas, sendo o seu impacto indirecto mais generalizado, dado o efeito multiplicador de segunda ordem adjacente. Na senda dos cenários macroeconómicos já apresentados para o contexto internacional e nacional, a tendência moderada de crescimento do tecido empresarial privado, deverá manter-se no horizonte do próximo ano, sendo principalmente impulsionado pela tendência dinâmica da procura interna, embora esta deva abrandar ligeiramente, face ao verificado em 2005.

Espera-se que, a médio prazo, o impacto da requalificação da zonas comerciais de Ourém e Fátima deva constituir um forte impulso para o aumento do dinamismo do comércio e serviços nestas zonas urbanas, devendo impulsionar uma mais célere intervenção imobiliária dos proprietários privados no sentido de reabilitarem os imóveis degradados existentes.

A nova infra-estrutura do Mercado Municipal de Ourém e a reabilitação do Mercado de Fátima deverão continuar a fomentar o comércio tradicional e retalhista, procurando ir de encontro à novas tendências de procura interna, como sejam: a qualidade dos produtos comercializados; uma maior predisposição para procura de produtos “naturais”; a valorização pela procura de aspectos como o atendimento personalizado e satisfação plena das necessidades; e a saturação do consumidor face ao formato hiper.

O Parque Linear, deverá constituir um importante pólo de atracção municipal, no âmbito do lazer e tempos livres, contribuindo para a melhoria gradual e sustentada da qualidade de vida dos munícipes.



2.3.5 – Impacto do Orçamento de Estado no Orçamento Municipal

2.3.5.1 – PIDDAC

No que concerne a investimento da Administração Central na área do Município de Ourém, no âmbito do PIDDAC (Programa de Investimentos e Despesas de Desenvolvimento da Administração Central), importa reter que o montante afecto ao Distrito de Santarém, regista uma quebra em valores absolutos face ao ano anterior, na ordem dos 83 milhões de euros, significando uma variação percentual negativa em 35,7%.

Relativamente ao investimento directamente definido para a área do Concelho, importa frisar, um assinalável aumento da dotação definida (em termos absolutos significa uma variação positiva ligeiramente superior a um milhão de euros), face ao valor estabelecido em 2005, conforme o quadro que se apresenta:

Quadro 8 – PIDDAC INICIAL - 2006

PROJECTOS E SUBPROJECTOS - CONCELHO DE OURÉM		(Valores em Euros)
Centro Social e Paroq. Espírito Santo Medida: P017 / M003 Rede de Equipamentos de Apoio a Crianças e Jovens Projecto: Equipamento de Apoio a Crianças e Jovens - CDSS Santarém	MTSS SGMTSS 2002 - 2006	15.000,00
ER349 Benef. Memória - Ourém Medida: P024 / M004 Desenvolvimento de Acessibilidades Regionais e Interregionais Projecto: Conservação Regular de Estradas e Pontes	MOPTC GEP 2006 - 2007	1.116.136,00
Gabinete Técnico Local Para Recuperação e Reab. Urbana dos Núcleos Rurais e Históricos da Freguesia de Fátima - C.M. Ourém Medida: P018 / M001 Requalificação e Desenvolvimento Urbano Projecto: Programa de Recuperação de Áreas Urbanas Degradadas - GTL	MAOTDR DGOTDU 2006 - 2008	5.000,00
TOTAL		1.136.136,00



No entanto, será de referir, que o valor definido para o Concelho de Ourém, apenas representa aproximadamente 0,76% do valor total definido para o Distrito de Santarém, sendo que se verifica a existência de 5 concelhos com um volume de despesa definida superior, nomeadamente, Abrantes, Benavente, Ferreira do Zêzere, Santarém e Tomar.

No que concerne à previsão de investimentos com impacto em vários concelhos do Distrito de Santarém, importa destacar a dotação definida para o IC9, relativa ao troço Alburitel-Carregueiros, tendo sido estabelecidos 1.249.500 euros. Este projecto revela-se de vital importância estratégica para o Concelho de Ourém, pois irá permitir a resolução de alguns problemas relativos a acessibilidades inter-concelhias e inter-urbanas.

2.3.5.2 – Participação nos impostos do Estado

O Orçamento de Estado para 2006 não estabelece qualquer actualização ao valor da participação dos Municípios nos impostos do Estado. Desta forma, constata-se o incumprimento das disposições definidas na Lei das Finanças Locais, particularmente o disposto no artigo 14º-A da Lei n.º 41/2001 de 20 de Agosto. Note-se que a mencionada lei estabelece a garantia, a cada município, de um acréscimo da participação das transferências financeiras relativamente ao ano anterior, igual ou superior à taxa de inflação prevista no Orçamento de Estado, a qual foi estabelecida em 2,3%, embora as previsões do Banco de Portugal e da Comissão Europeia apresentem a ocorrência de um valor superior, respectivamente de 3% e 2,7%.

Considerando o disposto, e segundo apuramento efectuado pela ANMP (Associação Nacional de Municípios Portugueses), este facto significa uma diminuição das receitas dos Municípios em 55,5 milhões de euros. Particularizando, esta quebra simboliza uma diminuição das receitas deste Município, em pelo menos 243.230,20 euros.



2.3.5.3 – Aumento do volume de Despesas Municipais

O Orçamento de Estado para 2006, contempla um aumento dos descontos obrigatórios para a Caixa Geral de Aposentações em 3 p.p., que deverão significar um aumento das despesas municipais com pessoal próximo dos 97 mil euros. Importa ainda sublinhar o aumento das despesas com a aquisição de bens e serviços, resultante do aumento da taxa de IVA de 19% para 21%.

Ao mesmo tempo que o Governo de modo directo diminui as receitas municipais e induz um aumento das despesas municipais, limita as condições de recurso ao crédito dos municípios, através da suspensão dos limites estabelecidos na Lei das Finanças Locais, pela LOE (Lei do Orçamento de Estado), estipulando inclusive, que as dívidas a fornecedores, que não passam de aquisições de bens e serviços a curto prazo, relevem para o cálculo do limite da capacidade de endividamento municipal, mas permitindo a ocorrência do regime de excepção, o qual permite alguma discricionariedade. Note-se ainda que, de acordo com os dados do Banco de Portugal, em 2004 e 2005, os Municípios Portugueses foram superavitários, pelo que não contribuíram para o agravamento do défice público.

Em suma, o Orçamento de Estado, e de acordo com dados disponibilizados pela ANMP, retira aos Municípios mais de 110 milhões de Euros, e ao mesmo tempo, estabelece uma dotação de 200 milhões de euros para a elaboração de “contratos-programa”, “protocolos” e “acordos de cooperação” com os Municípios, modelos que permitem a atribuição de verbas, a Municípios discricionariamente escolhidos pelos diversos Ministérios, deixando à margem os parâmetros definidos na Lei das Finanças Locais.



3. Orçamento

3.1 – Orçamento da Receita e da Despesa

ANEXO – A

3.2 – Resumo da Despesa por Classificação Económica

ANEXO – B

3.3 – Resumo da Despesa por Classificação Orgânica

ANEXO – C

3.4 – Resumo do Orçamento

ANEXO – D



4. Especificação do Classificador Económico

4.1 – Orçamento da Receita

Resumo dos valores das rubricas de receita de acordo com a sua natureza.

IMPOSTOS DIRECTOS: 5.222.000,00€ – Compreende as receitas advindas dos impostos directos municipais estabelecidos na lei das finanças locais, designadamente, imposto municipal sobre imóveis, imposto municipal sobre veículos, imposto municipal sobre transmissões e derrama.

IMPOSTOS INDIRECTOS: 676.000,00€ – Compreende as receitas que recaem exclusivamente sobre o sector produtivo, incidindo sobre a produção, a venda, a compra ou a utilização de bens e serviços. Consideram-se igualmente as receitas que revistam a forma de taxas, licenças, emolumentos ou outras semelhantes pagas por unidades empresariais, nomeadamente as respeitantes a mercados e feiras, loteamentos e obras, ocupação da via pública, publicidade e saneamento.

TAXAS MULTAS E OUTRAS PENALIDADES: 1.258.500,00€ – Compreende as receitas com taxas, onde se incluem os pagamentos dos particulares em contrapartida da emissão de licenças e da prestação de serviços, nos termos da lei, não havendo qualquer relação de valor entre os aludidos pagamentos e o custo dos serviços prestados. Incluem-se neste capítulo as cobranças a particulares relativas a mercados e feiras, loteamentos e obras, ocupação da via pública e saneamento. Englobam-se ainda as receitas provenientes de multas pela transgressão da lei, de posturas e de outros regulamentos.

RENDIMENTOS DE PROPRIEDADE: 1.340.000,00€ – Compreende as receitas provenientes do rendimento de activos financeiros (depósitos bancários, títulos e empréstimos) e renda de activos não produtivos, nomeadamente terrenos e activos incorpóreos (direitos de autor, patentes e outros).



TRANSFERÊNCIAS CORRENTES: 8.104.136,00€ – Compreende os recursos financeiros auferidos sem qualquer contrapartida, destinados ao financiamento de despesas correntes ou sem afectação pré-estabelecida.

VENDA DE BENS E SERVIÇOS CORRENTES: 1.206.000,00€ – Compreende quer o produto da venda dos bens, inventariados ou não, que inicialmente não tenham sido classificados como bens de capital ou de investimento, quer ainda os recebimentos relativos à prestação de serviços.

OUTRAS RECEITAS CORRENTES: 472.000,00€ – Rubrica de natureza residual, onde se incluem receitas como o reembolso de IVA e indemnizações.

VENDAS DE BENS DE INVESTIMENTO: 330.000,00€ – Compreende os rendimentos provenientes da alienação, a título oneroso, de bens de capital, que na aquisição ou construção tenham sido contabilizados como investimento.

TRANSFERÊNCIAS DE CAPITAL: 22.443.090,00€ – Compreende os recursos financeiros auferidos sem qualquer contrapartida destinados ao financiamento de despesas de capital. Inclui ainda, cauções e depósitos de garantia que revertam a favor da entidade, assim como heranças jacentes e outros valores prescritos ou abandonados.

ACTIVOS FINANCEIROS: € 7.000,00 – Compreende as receitas provenientes da venda e amortização de títulos de crédito, designadamente obrigações e acções ou outras formas de participação.

PASSIVOS FINANCEIROS: 1.971.000,00€ – Compreende o produto resultante dos empréstimos contraídos a curto e a médio e longo prazos.

OUTRAS RECEITAS DE CAPITAL: 907.084,00€ - Rubrica de natureza residual, onde se incluem receitas, designadamente, compensações relativas a sinistros, alienação de direitos de propriedade intelectual ou ainda contratos de cedência de know-how.



REPOSIÇÕES NÃO ABATIDAS AOS PAGAMENTOS: 5.000,00€ – Abrange as receitas resultantes das entradas de fundos na tesouraria em resultado de pagamentos orçamentais indevidos, ocorridos em anos anteriores, ou em razão de não terem sido utilizados, na globalidade ou em parte, pelas entidades que os receberam.

4.2 – Orçamento da Despesa

Resumo dos valores das rubricas de despesa de acordo com a sua natureza.

A agregação das despesas contém as seguintes desagregações orgânicas:

- 01 – Assembleia Municipal;
- 02 – Câmara Municipal;
- 03 – Operações Financeiras;

As despesas referentes à Assembleia Municipal estão desagregadas e individualizadas nos termos do n.º 3 do artigo 52º-A da Lei 5-A/2002, de 11 de Janeiro (artigo aditado à Lei 169/99, de 18 de Setembro).

As despesas referentes à Câmara Municipal estão desagregadas e individualizadas de acordo com a sua natureza, nos termos do POCAL e em consonância com as alterações ao classificador económico introduzidas pelo Decreto-Lei n.º26/2002 de 14 de Fevereiro, mas agregadas em termos orgânicos.

A orgânica referente às Operações Financeiras, considera como despesas, juros e outros encargos, aquisição de bens em sistema de locação financeira, activos financeiros e passivos financeiros.

Os montantes inscritos em cada uma das rubricas são os seguintes:

DESPESAS COM PESSOAL: 5.081.700,00€ – Compreende todas as espécies de remunerações principais, de abonos acessórios e de compensações, que



necessariamente requeiram processamento nominalmente individualizado e que, de forma transitória ou permanente, sejam satisfeitos pela autarquia local, tanto aos seus funcionários e agentes, como aos indivíduos, que embora não tendo essa qualidade, prestem contudo serviço à autarquia nos estritos termos de contratos a termo, em regime de tarefa ou avença. Acrescem ainda as despesas que a autarquia local, como entidade patronal, suporta com o sistema de segurança social dos seus funcionários.

AQUISIÇÃO DE BENS: 1.176.950,00€ - Compreende, de um modo geral, as despesas com bens de consumo (duráveis ou não), e que, por não contribuírem para a formação de capital fixo, não são caracterizáveis como despesas de investimento, designadamente, matérias-primas e subsidiárias, combustíveis e lubrificantes, material de escritório, iluminação pública e outras eventuais despesas.

AQUISIÇÃO DE SERVIÇOS: 6.781.200,00€ – Compreende as despesas efectuadas com a aquisição de serviços a terceiros, designadamente a entidades empresariais ou a profissionais autónomos, tais como, encargos de instalações, conservação de bens, locação de bens, comunicações, transporte, representação dos serviços, seguros, estudos, encargos de cobrança de receitas e outras eventuais despesas.

JUROS E OUTROS ENCARGOS: 441.900,00€ – Compreende as despesas referentes a juros e outros encargos financeiros, designadamente, juros de empréstimos, juros de locações financeiras, serviços bancários e outras eventuais despesas financeiras.

TRANSFERÊNCIAS CORRENTES: 1.602.500,00€ – Compreende as importâncias concedidas sem qualquer contrapartida, quando retiradas do rendimento corrente da autarquia para financiar despesas correntes do destinatário, designadamente, despesas com Serviços e Fundos Autónomos, Administração Local, Instituições sem fins lucrativos, Famílias, Resto do Mundo e outros.

SUBSÍDIOS: 270.000,00€ – Compreendem os fluxos financeiros não reembolsáveis para as empresas públicas municipais, intermunicipais, empresas participadas e outras, destinadas a influenciar níveis de produção, preços ou factores de produção.



OUTRAS DESPESAS CORRENTES: 190.500,00€ – Rubrica de natureza residual onde se incluem despesas tais como, restituição de IVA, ou as quotizações.

AQUISIÇÃO DE BENS DE INVESTIMENTO: € 7.933.210,00 – Compreende as despesas com a aquisição (e também grandes reparações) de bens que contribuam para a formação de capital fixo, originando por regra um aumento do activo, designadamente, terrenos, instalações de serviços, instalações desportivas e recreativas, escolas, equipamento básico, equipamento administrativo, equipamento de transporte e outros.

LOCAÇÃO FINANCEIRA: 156.000,00€ – Compreende as despesas com contratos de locação financeira de acordo com a legislação em vigor. Apesar de se revestirem de despesas de investimento, carecem de procedimento diferenciado.

BENS DO DOMÍNIO PÚBLICO: 16.074.750,00€ – Compreende as despesas com a aquisição (e também grandes reparações) de bens de domínio público, os quais são inalienáveis, impenhoráveis e imprescritíveis, estando afectos ao uso público e que alguma norma jurídica os classifica como tal, tais como, viadutos, arruamentos e obras complementares, sistemas de drenagens de águas residuais, parques e jardins, viação rural, bens do domínio histórico, artístico, cultural e outros.

TRANSFERÊNCIAS DE CAPITAL: 1.673.000,00€ – Compreende as importâncias concedidas sem qualquer contrapartida, destinadas a financiar despesas de capital do destinatário, designadamente, despesas com Serviços e Fundos Autónomos, Administração Local, Instituições sem fins lucrativos, Famílias, Resto do Mundo e outros.

ACTIVOS FINANCEIROS: 207.100,00€ – Compreende as despesas com títulos de crédito, incluindo obrigações, acções, quotas e outras formas de participação.



PASSIVOS FINANCEIROS: 2.351.000,00€ – Compreende as operações financeiras, designadamente, amortização de empréstimos, regularização de adiantamentos e outros.

OUTRAS DESPESAS DE CAPITAL: 2.000,00€ – Rubrica de natureza residual.



5. Estrutura Orçamental

5.1 – Receita

5.1.1 – Descrição

As transferências de capital assumem o maior peso no orçamento da receita, representando aproximadamente 51% do seu total. Ainda com um peso bastante significativo destacam-se as receitas relativas a transferências correntes (18%) e impostos e taxas (16%).

As receitas resultantes do recurso ao crédito significam 4,5% das receitas totais, porém, importa referir que, ao montante em apreço, se encontra afecta a dotação relativa ao empréstimo de curto prazo, pelo que excluindo este factor, o recurso ao crédito de médio/longo prazo, apenas representa 2% das receitas totais. Os rendimentos de propriedade e a venda de bens ou serviços constituem, em ambos os casos, aproximadamente 3% das receitas.

Note-se a preponderância largamente maioritária no orçamento municipal das transferências, as quais significam 69% do total orçado, sendo ainda de assinalar, que as receitas correntes apenas representam 24% das receitas totais, em contraponto com os 74% registados nas receitas de capital, fortemente influenciadas por um forte componente de financiamento externo previsional, o qual se associa ao elevado volume de investimento definido. Este facto é significativamente preponderante, na influência ocorrida ao nível das receitas próprias previsionais, as quais representam 24% das receitas totais, deixando patente a existência de um elevado montante de receitas respeitantes a outros financiamentos.

5.1.2 – Quadro (Estrutura da Receita)



Quadro 9 - Estrutura da Receita

Descrição da Receita	Uni :Euro	
	2006	(%)
Impostos directos (1)	5.222.000,00	11,88
Impostos indirectos (2)	676.000,00	1,54
Taxas, multas e outras pen. (3)	1.258.500,00	2,86
Rendimentos de prop. (4)	1.340.000,00	3,05
Transf. Correntes (5)	8.104.136,00	18,44
Venda bens/serv. Correntes (6)	1.206.000,00	2,74
Outras receitas correntes (7)	472.000,00	1,07
Venda bens investimento (8)	330.000,00	0,75
Transf. Capital (9)	22.443.090,00	51,07
Activos financeiros (10)	7.000,00	0,02
Passivos financeiros (11)	1.971.000,00	4,49
Outras receitas capital (12)	907.084,00	2,06
Reposições não abat. pag. (13)	5.000,00	0,01
Total de Receitas Correntes	18.278.636,00	41,60
Total de Receitas de Capital	25.663.174,00	58,40
Outras Receitas	5.000,00	0,01
TOTAIS	43.941.810,00	100,00

5.1.3 – Gráfico (Estrutura da Receita)

O presente gráfico considera os seguintes pressupostos, obtidos por relação ao quadro da estrutura da receita apresentado no ponto anterior:

Impostos e Taxas = (1) + (2) + (3)

Transferências Correntes = (5)

Outras receitas correntes = (4) + (6) + (7)

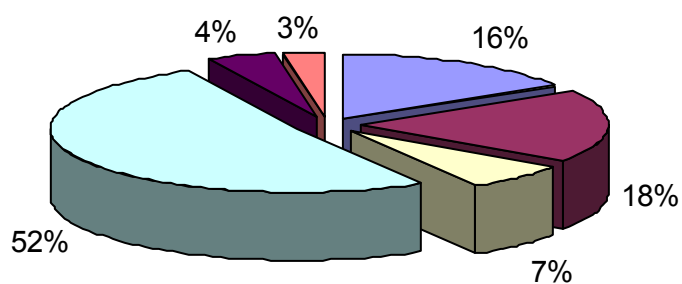
Transferências de Capital = (9)



Passivos Financeiros = (11)

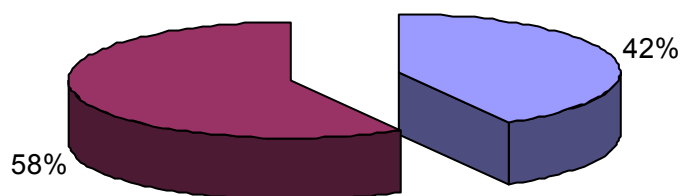
Outras receitas de capital = (8) + (10) + (12) + (13)

Gráfico 1 - Estrutura da Receita



5.1.4 – Gráfico (Estrutura da Receita - Resumo)

Gráfico 2 - Estrutura da Receita (Resumo)





5.1.5 – Cumprimento às regras previsionais

Quadro 11 - Cumprimento às Regras Previsionais (Impostos, Taxas e Tarifas)

Uni: Euro

Capítulo	Grupo	Artigo	Subartigo	Rubrica	DESIGNAÇÃO	01/11/2003 a 31/12/2003	01/01/2004 a 31/12/2004	01/01/2005 a 31/10/2005	TOTAL de Receitas Cobradas	Média aritmética simples ^a	Dotação p/2006	Obs.
RECEITAS CORRENTES												
01					Impostos directos *							
01	02				Outros							
01	02	02			Imposto municipal sobre imóveis *	236.728,02	1.909.320,49	2.201.154,24	4.347.202,75	2.173.601,38	2.174.000,00	
01	02	03			Imposto municipal sobre veículos	4.376,07	395.917,80	432.876,59	833.170,46	416.585,23	417.000,00	
01	02	04			Imposto municipal sobre as transacções onerosas de imóveis	232.140,85	994.052,18	1.025.453,12	2.251.646,15	1.125.823,08	1.126.000,00	
01	02	05			Derrama	0,00	1.248.701,50	916.637,37	2.165.338,87	1.082.669,44	1.083.000,00	
01	02	07			Impostos abolidos *							
01	02	07	01		Contribuição autárquica	0,00	289.123,31	75.986,05	365.109,36	182.554,68	183.000,00	
01	02	07	02		Imposto municipal de sisa	0,00	223.179,85	250.377,64	473.557,49	236.778,75	237.000,00	
01	02	07	99		Outros	0,00	0,00	0,00	0,00	0,00	2.000,00	
TOTAL DO CAPÍTULO 01						473.244,94	5.060.295,13	4.902.485,01	10.436.025,08	5.218.012,54	5.222.000,00	
02					Impostos indirectos *							
02	02				Outros							
02	02	06			Impostos indirectos específicos das autarquias locais *							
02	02	06	01		Mercados e feiras *	691,34	9.309,27	2.855,42	12.856,03	6.428,02	7.000,00	
02	02	06	02		Loteamentos e obras *	13.398,05	598.962,71	244.519,41	856.880,17	428.440,09	429.000,00	
02	02	06	03		Ocupação da via pública *	57,59	2.500,26	2.428,86	4.986,71	2.493,36	3.000,00	
02	02	06	04		Canídeos *	0,00	0,00	0,00	0,00	0,00	0,00	
02	02	06	05		Publicidade *	298,88	41.411,88	31.412,74	73.123,50	36.561,75	37.000,00	



Documentos Previsionais (2006)

02	02	06	06		Saneamento *								
02	02	06	06	01	Conservação	0,00	0,00	37.306,13	37.306,13	18.653,07	92.000,00	b	
02	02	06	06	02	Tratamento	0,00	0,00	34.709,42	34.709,42	17.354,71	31.000,00	b	
02	02	06	07		Utilização da rede viária municipal *	0,00	0,00	0,00	0,00	0,00	1.000,00		
02	02	06	99		Outros *								
02	02	02	99	01	TMDP *	0,00	0,00	0,00	0,00	0,00		b	
02	02	02	99	02	TDFTH *	0,00	0,00	0,00	0,00	0,00	500,00	b	
02	02	02	99	03	Gestão de veículos	0,00	0,00	0,00	0,00	0,00	500,00	b	
02	02	02	99	04	Gestão florestal	0,00	0,00	0,00	0,00	0,00	500,00	b	
02	02	02	99	05	Emolumentos notariais	0,00	0,00	0,00	0,00	0,00	1.000,00	b	
02	02	02	99	06	Certidões	0,00	0,00	0,00	0,00	0,00	1.000,00	b	
02	02	02	99	07	Autenticação documental	0,00	0,00	0,00	0,00	0,00	1.000,00	b	
02	02	02	99	08	Plantas topográficas	0,00	0,00	0,00	0,00	0,00	8.000,00	b	
02	02	02	99	09	Taxis	0,00	0,00	0,00	0,00	0,00	1.000,00	b	
02	02	02	99	10	Licenciamento especial de ruído	0,00	0,00	0,00	0,00	0,00	2.500,00	b	
02	02	02	99	11	Fogueiras e queimadas	0,00	0,00	0,00	0,00	0,00	500,00	b	
02	02	02	99	12	Elevadores	0,00	0,00	0,00	0,00	0,00	7.000,00	b	
02	02	02	99	13	Instalações de amaz. e abastecimento de combustíveis	0,00	0,00	0,00	0,00	0,00	2.000,00	b	
02	02	02	99	14	Máquinas de diversão	0,00	0,00	0,00	0,00	0,00	4.000,00	b	
02	02	02	99	15	Inertes - Ressarcimento de prejuízos causados	0,00	0,00	0,00	0,00	0,00	500,00	b	
02	02	02	99	16	Espectáculos e divertimentos públicos	0,00	0,00	0,00	0,00	0,00	3.000,00	b	
02	02	02	99	99	Outros	7.401,51	32.113,32	36.209,44	75.724,27	37.862,14	38.000,00		
TOTAL DO CAPÍTULO 02						21.847,37	684.297,44	389.441,42	1.095.586,23	547.793,12	671.000,00		
04					Taxas, multas e outras penalidades *								
04	01				Taxas								
04	01	23			Taxas específicas das autarquias locais *								
04	01	23	01		Mercados e feiras	3.371,86	85.716,27	84.913,05	174.001,18	87.000,59	88.000,00		
04	01	23	02		Loteamentos e obras	134.586,39	614.858,00	581.614,36	1.331.058,75	665.529,38	666.000,00		
04	01	23	03		Ocupação da via pública	0,00	31,10	227,44	258,54	129,27	1.000,00		



Documentos Previsionais (2006)

04	01	23	04		Canídeos *	0,00	0,00	0,00	0,00	0,00	0,00	
04	01	23	05		Caça, uso e porte de arma	761,15	7.256,71	5.752,84	13.770,70	6.885,35	7.000,00	
04	01	23	06		Saneamento *							
04	01	23	06	01	Conservação	0,00	0,00	143.005,10	143.005,10	71.502,55	213.000,00	b
04	01	23	06	02	Tratamento	0,00	0,00	127.969,80	127.969,80	63.984,90	72.000,00	b
04	01	23	99		Outras *							
04	01	23	99	01	TDFTH *	0,00	0,00	0,00	0,00	0,00	1.500,00	b
04	01	23	99	02	Gestão de licenças de condução	0,00	0,00	0,00	0,00	0,00	6.000,00	b
04	01	23	99	03	Gestão de veículos	0,00	0,00	0,00	0,00	0,00	8.500,00	b
04	01	23	99	04	Gestão florestal	0,00	0,00	0,00	0,00	0,00	500,00	b
04	01	23	99	05	Emolumentos notariais	0,00	0,00	0,00	0,00	0,00	3.500,00	b
04	01	23	99	06	Certidões	0,00	0,00	0,00	0,00	0,00	2.500,00	b
04	01	23	99	07	Autenticação documental	0,00	0,00	0,00	0,00	0,00	4.500,00	b
04	01	23	99	08	Plantas topográficas	0,00	0,00	0,00	0,00	0,00	12.000,00	b
04	01	23	99	09	Taxis	0,00	0,00	0,00	0,00	0,00	500,00	b
04	01	23	99	10	Licenciamento especial de ruído	0,00	0,00	0,00	0,00	0,00	500,00	b
04	01	23	99	11	Fogueiras e queimadas	0,00	0,00	0,00	0,00	0,00	2.500,00	b
04	01	23	99	12	Elevadores	0,00	0,00	0,00	0,00	0,00	1.000,00	b
04	01	23	99	13	Instalações de armazenagem e abastecimento de combustíveis	0,00	0,00	0,00	0,00	0,00	1.000,00	b
04	01	23	99	14	Máquinas de diversão	0,00	0,00	0,00	0,00	0,00	1.000,00	b
04	01	23	99	15	Guarda nocturno	0,00	0,00	0,00	0,00	0,00	500,00	b
04	01	23	99	99	Outras	7.762,44	47.419,61	35.115,18	90.297,23	45.148,62	45.000,00	
04	02				Multas e outras penalidades							
04	02	01			Juros de mora *	4.111,56	4.087,00	10.587,31	18.785,87	9.392,94	9.500,00	
04	02	02			Juros compensatórios *	1.323,78	22.855,89	9.998,63	34.178,30	17.089,15	18.000,00	
04	02	04			Coimas e penalidades por contra-ordenações *	6.489,87	41.981,71	45.612,87	94.084,45	47.042,23	48.000,00	
04	02	99			Multas e penalidades diversas *	0,00	2,83	0,00	2,83	1,42	1.000,00	
TOTAL DO CAPÍTULO 04						158.407,05	824.209,12	1.044.796,58	2.027.412,75	1.013.706,38	1.214.500,00	
07					Venda de bens e serviços correntes *							



Documentos Previsionais (2006)

07	01			Venda de bens								
07	01	01		Material de escritório *	0,00	0,00	97,26	97,26	48,63	1.000,00		
07	01	02		Livros e documentação técnica *	6.017,16	42.070,03	66.416,98	114.504,17	57.252,09	58.000,00		
07	01	03		Publicações e impressos *	0,00	961,92	0,00	961,92	480,96	1.000,00		
07	01	04		Fardamentos e artigos pessoais *	0,00	0,00	0,00	0,00	0,00	1.000,00		
07	01	05		Bens inutilizados *	0,00	0,00	0,00	0,00	0,00	1.000,00		
07	01	06		Produtos agrícolas e pecuários *	0,00	0,00	0,00	0,00	0,00	1.000,00		
07	01	07		Produtos alimentares e bebidas *	0,00	0,00	0,00	0,00	0,00	1.000,00		
07	01	08		Mercadorias *	0,00	0,00	0,00	0,00	0,00	1.000,00		
07	01	09		Matérias de consumo *	0,00	0,00	0,00	0,00	0,00	1.000,00		
07	01	10		Desperdícios, resíduos e refugos *	0,00	6.299,85	115,85	6.415,70	3.207,85	4.000,00		
07	01	11		Produtos acabados e intermédios *	0,00	0,00	0,00	0,00	0,00	1.000,00		
07	01	99		Outros	517,10	636,70	747,75	1.901,55	950,78	1.000,00		
07	02			Serviços								
07	02	01		Aluguer de espaços e equipamentos *	0,00	0,00	0,00	0,00	0,00	1.000,00		
07	02	03		Vistorias e ensaios	0,00	0,00	0,00	0,00	0,00	1.000,00		
07	02	04		Serviços de laboratório	0,00	0,00	0,00	0,00	0,00	1.000,00		
07	02	05		Actividades de saúde *	0,00	0,00	0,00	0,00	0,00	1.000,00		
07	02	06		Reparações *	0,00	87,11	0,00	87,11	43,56	1.000,00		
07	02	07		Alimentação e alojamento *	0,00	0,00	0,00	0,00	0,00	1.000,00		
07	02	08		Serviços sociais, recreativos, culturais e de desporto *								
07	02	08	01	Serviços sociais	0,00	0,00	0,00	0,00	0,00	1.000,00		
07	02	08	02	Serviços recreativos	0,00	0,00	0,00	0,00	0,00	1.000,00		
07	02	08	03	Serviços culturais	1.955,00	273,21	55.685,05	57.913,26	28.956,63	29.000,00		
07	02	08	04	Serviços desportivos	9.044,38	23.295,46	14.933,21	47.273,05	23.636,53	24.000,00		
07	02	09		Serviços específicos das autarquias *								
07	02	09	01	Saneamento (Ligação) *	16.599,91	97.771,03	98.861,08	213.232,02	106.616,01	107.000,00		
07	02	09	02	Resíduos sólidos *	48.130,13	744.889,53	640.104,61	1.433.124,27	716.562,14	825.000,00	b	
07	02	09	03	Transportes colectivos de pessoas e mercadorias	1.291,01	18.824,80	15.905,89	36.021,70	18.010,85	19.000,00		

Documentos Previsionais (2006)



07	02	09	04		Trabalhos por conta de particulares *	384,31	59.886,33	41.812,59	102.083,23	51.041,62	52.000,00	
07	02	09	05		Cemitérios	3.320,00	22.274,00	9.532,00	35.126,00	17.563,00	18.000,00	
07	02	09	06		Mercados e feiras *	0,00	0,00	7.070,03	7.070,03	3.535,02	4.000,00	
07	02	09	07		Parques de estacionamento	1.226,29	11.035,71	14.399,31	26.661,31	13.330,66	14.000,00	
07	02	09	08		Parques de campismo	0,00	0,00	0,00	0,00	0,00	0,00	
07	02	09	99		Outros *	149,69	430,74	429,40	1.009,83	504,92	1.000,00	
07	02	99			Outros	0,00	0,00	0,00	0,00	0,00	1.000,00	
07	03				Rendas *							
07	03	01			Habitações *	343,48	1.523,01	380,31	2.246,80	1.123,40	2.000,00	
07	03	02			Edifícios *	318,56	8.567,25	30.178,83	39.064,64	19.532,32	20.000,00	
07	03	99			Outras *	0,00	0,00	0,00	0,00	0,00	10.000,00	b
TOTAL DO CAPÍTULO 07						89.297,02	1.038.826,68	996.670,15	2.124.793,85	1.062.396,93	1.206.000,00	
TOTAL DE RECEITAS CORRENTES RELATIVAS A IMPOSTOS, TAXAS E TARIFAS						742.796,38	7.607.628,37	7.333.393,16	15.683.817,91	7.841.908,96	8.313.500,00	

^a Média aritmética simples das cobranças efectuadas nos últimos 24 meses que procedem o mês da sua elaboração

^b Novas cobranças, ou desagregação ao classificador económico recente, pelo que o valor previsual resulta de histórico reportado a um período mais estrito



5.2 – Despesa

5.2.1 – Descrição

A aquisição de bens de capital (aquisição de bens de investimento, locação financeira e bens de domínio público) tem uma forte preponderância no orçamento da despesa, visto significar aproximadamente 55% do seu total, sendo particularmente representativa a componente reportada a bens de domínio público

Ao nível das despesas correntes, destacam-se as despesas relacionadas com a aquisição de bens e serviços, as quais representam no seu cômputo 18%, sendo a sua representatividade individual respectivamente de 2,7% e 15%, denotando um forte pendor de representatividade das despesas reportadas à aquisição de serviços.

As despesas com pessoal significam aproximadamente 12% do total do orçamento da receita e 32,7% do total das receitas correntes. No âmbito do apoio a entidades terceiras, constata-se a afectação de 7,5% do orçamento da despesa às transferências correntes e de capital concedidas.

Os encargos com o stock da dívida (juros e amortizações) designam cerca de 6,4% das despesas totais, sendo importante realçar que este montante se encontra afectado pela dotação referente à amortização do empréstimo de curto prazo.

Com um baixo valor de representatividade dada a especificidade associada, surgem os subsídios e os activos financeiros, os quais significam respectivamente 0,6% e 0,5% do orçamento total das despesas.

Será relevante referir que as despesas de capital superam inequivocamente as despesas correntes, em aproximadamente 29 pontos percentuais, ficando evidente um elevado esforço de investimento definido.

5.2.2 – Quadro (Estrutura da Despesa)



Quadro 10 - Estrutura da Despesa

Uni : Euro

Descrição da Despesa	2006	Var. (%)
Pessoal (1)	5.081.700,00	11,56
Aquisição de Bens (2)	1.176.950,00	2,68
Aquisição de Serviços (3)	6.781.200,00	15,43
Juros e Outros Encargos (4)	441.900,00	1,01
Transferências Correntes (5)	1.602.500,00	3,65
Subsídios (6)	270.000,00	0,61
Outras Despesas Correntes (7)	190.500,00	0,43
Aquis. Bens de Investimento (8)	7.933.210,00	18,05
Locação Financeira (9)	156.000,00	0,36
Bens do Domínio Público (10)	16.074.750,00	36,58
Transferências de Capital (11)	1.673.000,00	3,81
Activos Financeiros (12)	207.100,00	0,47
Passivos Financeiros (13)	2.351.000,00	5,35
Outras Despesas de Capital (14)	2.000,00	0,00
Total de Despesas Correntes	15.544.750,00	35,38
Total de Despesas de Capital	28.397.060,00	64,62
TOTAIS	43.941.810,00	100,00

5.2.3 – Gráfico (Estrutura da Despesa)

O presente gráfico considera os seguintes pressupostos, obtidos por relação ao quadro da estrutura da receita apresentado no ponto anterior:

Pessoal = (1)

Aquisição de Bens e Serviços = (2) + (3)

Transferências Correntes = (5)

Aquisição de Bens de Capital = (8) + (9) + (10)


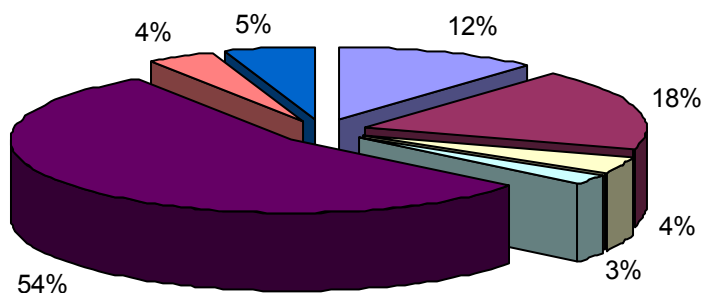


Transferências de Capital = (11)

Passivos Financeiros = (13)

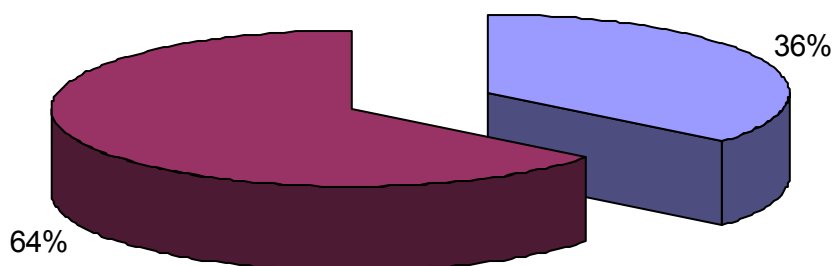
Outras Despesas = (4) + (6) + (7) + (12) + (14)

Gráfico 3 - Estrutura da Despesa



5.2.4 – Gráfico (Estrutura da Despesa – Resumo)

Gráfico 4 - Estrutura da Despesa (Resumo)





6. Análise Comparativa do Orçamento

6.1 – Comparação das dotações de Receita Previstas (2005/2006)

6.1.1 – Descrição

Descrição das Receitas por capítulos:

- **IMPOSTOS DIRECTOS**

Ao nível destes impostos, o orçamento apresenta uma quebra em aproximadamente 17%, face ao valor estabelecido na Revisão Orçamental de 2005. Este facto resulta da aplicação das regras previsionais estabelecidas no Decreto-Lei 84-A/2002 de 5 de Abril, que alterou o disposto nos pontos 3.3.1 e 3.3.2 do Decreto-Lei 54-A/99 de 22 de Fevereiro.

O mencionado diploma refere na alínea a) do artigo único, que *“as importâncias relativas aos impostos, taxas e tarifas a inscrever no orçamento não podem ser superiores a metade das cobranças efectuadas nos últimos 24 meses que precedem o mês da sua elaboração, excepto no que respeita a receitas novas ou a actualizações dos impostos, bem como dos regulamentos das taxas e tarifas que já tenham sido objecto de deliberação, ...”*

A regra aqui exposta constrange as previsões sobre esta matéria, contribuindo para que as autarquias locais que apresentem uma quebra constante nos últimos anos, estabeleçam valores de receita, superiores aos que adequadamente se projectam que se verifique, e desta forma permitindo a elaboração de um orçamento deficitário.

Ao invés as autarquias locais que denotem uma assinalável propensão para o crescimento destas receitas (caso do Município de Ourém), são impelidas a aplicar valores de receita, aquém dos valores projectados. Note-se a título de exemplo, o valor estabelecido para 2006 de 2.174.000 euros relativo ao IMI (Imposto Municipal



sobre Imóveis), quando o valor cobrado em 31 de Outubro de 2005, já assinala um valor superior (2.201.154,24 euros).

Desta forma, as regras previsionais legalmente estabelecidas no que concerne a impostos, taxas e tarifas, impedem designadamente, a elaboração e aplicação de estudos econométricos, os quais permitem, de forma particular, observar os efeitos da conjuntura económica no contexto das receitas públicas, pelo que os valores apurados no âmbito de taxas, tarifas e preços serão sempre desprovidos de qualquer rigor técnico.

- **IMPOSTOS INDIRECTOS**

Os valores apresentados indicam um decréscimo, face às previsões estipuladas na revisão orçamental de 2005, em aproximadamente 42%. Contudo, este valor está condicionado pelo já exposto no ponto anterior.

Neste âmbito, importa destacar as receitas relativas a loteamentos e obras, bem como as respeitantes a saneamento, para as quais se projectaram os impactos resultantes das novas taxas de saneamento a aplicar sobre unidades empresariais.

- **TAXAS, MULTAS E OUTRAS PENALIDADES**

As previsões estabelecidas significam uma quebra em cerca de 33%. Contudo, o valor apresentado encontra-se condicionado pelos aspectos expostos no ponto referente aos Impostos Directos.

Com a componente mais significativa, surgem as receitas relativas a loteamentos e obras, bem como as respeitantes a saneamento, para as quais se projectaram os impactos resultantes das novas taxas de saneamento a aplicar a particulares.

- **RENDIMENTOS DE PROPRIEDADE**



Nas receitas esperadas para este capítulo, o maior peso reporta-se aos rendimentos de propriedade, nos quais estão contemplados as rendas de concessão de bens de domínio público, nomeadamente à EDP.

A diminuição prevista em 34%, resulta essencialmente da revisão ao contrato de concessão do sistema público de águas, que passou a conferir à concessionária responsabilidades no âmbito do investimento. Dadas as circunstâncias expostas, não há agora lugar à cobrança de uma renda de concessão, reportada ao sistema público de águas.

- **TRANSFERÊNCIAS CORRENTES**

No que concerne às receitas desta natureza, prevê-se uma diminuição em aproximadamente 5%. Este facto deve-se essencialmente, a uma diminuição dos financiamentos comunitários relacionados com projectos reportados a despesa corrente.

Será ainda de realçar que os fundos correntes (Fundo Geral Municipal, Fundo de Base Municipal e Fundo de Coesão) atribuídos segundo a Lei das Finanças Locais (Transferências do Orçamento de Estado para as Autarquias Locais), apresentam o mesmo nível do ano de 2005, dada a disposição constante na proposta de Lei do Orçamento de Estado para 2005 que suspende a aplicação do n.º 1 do artigo 14º-A e os n.ºs 4 e 5 do artigo 15º da Lei n.º 42/98, de 6 de Agosto, ou seja, não se aplicando a garantia de crescimento mínimo da participação das autarquias nos impostos do Estado estipulada na Lei das Finanças Locais.

- **VENDA DE BENS E SERVIÇOS CORRENTES**

No âmbito destas receitas, espera-se um decréscimo na ordem dos 34% face ao valor previsto na revisão orçamental de 2005, em grande parte resultante da transferência de serviços para entidades externas, particularmente para empresas municipais. A maior preponderância nestas receitas é registada pela tarifa de resíduos sólidos urbanos e pela tarifa de ligação ao saneamento.



- **OUTRAS RECEITAS CORRENTES**

Para esta rubrica de natureza residual prevê-se um aumento próximo dos 258%, ou seja, uma variação absoluta na ordem dos 369 mil euros. Esta circunstância deve-se essencialmente ao reembolso de remunerações e despesas relacionadas com encargos de instalações, factores que se relacionam maioritariamente, com a transferência de serviços para a competência das empresas municipais.

- **VENDA DE BENS DE INVESTIMENTO**

Ao nível destas receitas projecta-se uma variação negativa superior a 47%, quando efectuada comparação com o valor estabelecido na revisão orçamental de 2005, que em termos absoluto representará 301 mil euros.

- **TRANSFERÊNCIAS DE CAPITAL**

No que respeita às receitas desta natureza, o aumento previsto deverá rondar os 38%, patenteando um assinalável volume de participação comunitária em projectos desenvolvidos pelo Município, ao que acresce o apoio concedido por instituições sem fins lucrativos, onde se insere a atribuição efectuada pelo Santuário de Fátima, relativa à “Requalificação da Zona Envolvente à Nova Basílica de Fátima”.

- **ACTIVOS FINANCEIROS**

A variação positiva em 40% apresentada neste capítulo, será de materialidade pouco relevante, pois em termos absolutos apenas representa uma variação em 2 mil euros.

- **PASSIVOS FINANCEIROS**

Ao nível destas receitas estima-se uma quebra superior a 19%, no entanto, sob o ponto de vista técnico, não se deverá entender esta quebra como uma diminuição das receitas municipais, visto estes fluxos financeiros visarem essencialmente o financiamento de défices orçamentais.



- **OUTRAS RECEITAS DE CAPITAL**

Importa considerar que, neste capítulo, se considera a contrapartida a valores da despesa que se encontram duplicados, designadamente os valores referentes aos contratos de fornecimento contínuo de materiais a incorporar em obras previstas e dotadas nas GOP's. Exemplo desta situação é o projecto "Recuperação e Beneficiação de Caminhos Municipais" prevista nas GOP's e cuja dotação inscrita irá ser absorvida pela cativação dos referidos contratos. No entanto, à medida que os materiais vão sendo requisitados, a despesa reportará a sua execução às respectivas rubricas orçamentais referentes aos projectos específicos.

Desta forma, e face ao exposto, facilmente se evidencia uma duplicação da despesa no que respeita à dotação inicial, que em termos de execução não se irá verificar, mas que é estritamente necessária, por forma a racionalizar e viabilizar a aquisição de materiais ao abrigo de contratos de fornecimento contínuo.



6.1.2 – Quadro (Comparação das dotações da Receita Previstas – 2005/2006)

Quadro 12 - Comparação das dotações de Receita Previstas entre os anos de 2005/2006

Uni: Euro

Descrição da Receita	2005	2005 (Revisão)	2006	Var. Abs. ^{a)}	Var. (%) a)	Var. Abs. ^{b)}	Var. (%) b)
Impostos directos	4.666.000,00	6.266.100,00	5.222.000,00	556.000,00	11,92	-1.044.100,00	-16,66
Impostos indirectos	1.041.000,00	1.171.000,00	676.000,00	-365.000,00	-35,06	-495.000,00	-42,27
Taxas, multas e outras pen.	1.272.000,00	1.872.050,00	1.258.500,00	-13.500,00	-1,06	-613.550,00	-32,77
Rendimentos de prop.	2.124.000,00	2.035.500,00	1.340.000,00	-784.000,00	-36,91	-695.500,00	-34,17
Transf. correntes	8.616.136,00	8.529.486,00	8.104.136,00	-512.000,00	-5,94	-425.350,00	-4,99
Venda bens/serv. correntes	1.444.000,00	1.839.000,00	1.206.000,00	-238.000,00	-16,48	-633.000,00	-34,42
Outras receitas correntes	103.000,00	103.000,00	472.000,00	369.000,00	358,25	369.000,00	358,25
Venda bens investimento	397.500,00	631.000,00	330.000,00	-67.500,00	-16,98	-301.000,00	-47,70
Transf. Capital	14.173.090,00	16.222.090,00	22.443.090,00	8.270.000,00	58,35	6.221.000,00	38,35
Activos financeiros	5.000,00	5.000,00	7.000,00	2.000,00	40,00	2.000,00	40,00
Passivos financeiros	2.097.167,00	2.447.167,00	1.971.000,00	-126.167,00	-6,02	-476.167,00	-19,46
Outras receitas capital	1.820.000,00	1.532.500,00	907.084,00	-912.916,00	-50,16	-625.416,00	-40,81
Reposições não abat. pag.	1.000,00	6.000,00	5.000,00	4.000,00	400,00	-1.000,00	-16,67
Total de Receitas Correntes	19.266.136,00	21.816.136,00	18.278.636,00	-987.500,00	-5,13	-3.537.500,00	-16,22
Total de Receitas de Capital	18.492.757,00	20.837.757,00	25.658.174,00	7.165.417,00	38,75	4.820.417,00	23,13
Outras Receitas	1.000,00	6.000,00	5.000,00	4.000,00	400,00	-1.000,00	-20,00
TOTAIS	37.759.893,00	42.659.893,00	43.941.810,00	6.181.917,00	16,37	1.281.917,00	2,92

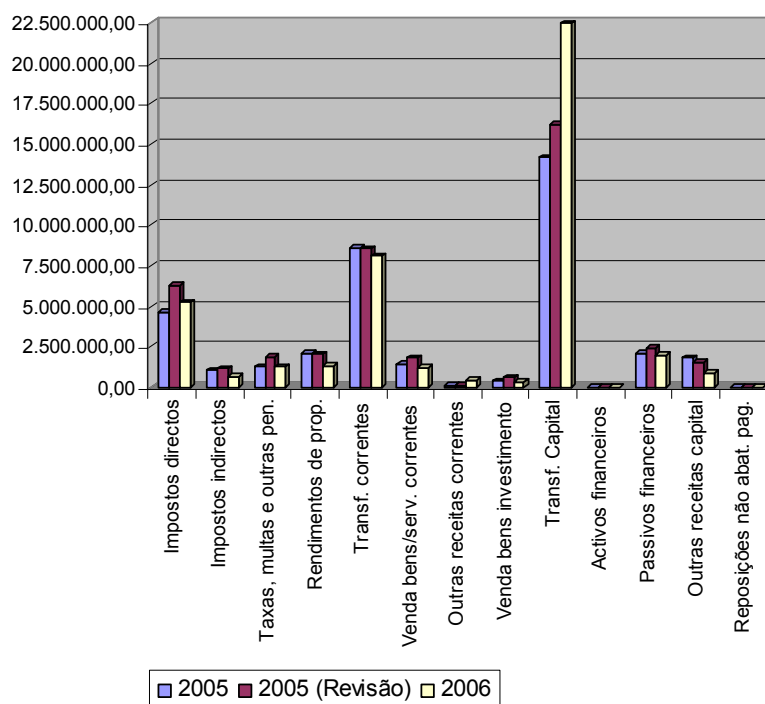
a) Variação por relação à dotação definida em 2005

b) Variação por relação à dotação definida na revisão de 2005



6.1.3 – Gráfico (Comparação das dotações da Receita Previstas – 2005/2006)

Gráfico 5 - Comparação das Dotações de Receita Previstas 2005/2006



6.2 – Comparação das dotações de Despesa Previstas (2005/2006)

6.2.1 – Descrição

Descrição das Despesas por capítulos:

- **DESPESAS COM PESSOAL**

Estas despesas consideram uma actualização dos salários da função pública em 2,3%, bem como um aumento das contribuições para a Caixa Geral de Aposentações, em função da proposta de Lei do Orçamento de Estado para 2005, atribuir uma contribuição de 13%, em detrimento dos 10% praticados.



Neste contexto e face à dotação estabelecida na revisão orçamental de 2005, as despesas com pessoal deverão crescer aproximadamente 2,4%.

A dotação definida observa as disposições estabelecidas no artigo 17º da proposta de Lei Orçamental para 2006, no que concerne às despesas com pessoal das autarquias locais. O mencionado artigo, refere que as despesas com pessoal das autarquias locais, incluindo as relativas a contratos de avença, tarefa e de aquisição de serviços a pessoas singulares, devem manter-se ao mesmo nível do verificado em 2005, excepto nas situações relacionadas com a transferência de competências da Administração Central e sem prejuízo do montante relativo ao aumento de vencimento de funcionários, ao cumprimento de disposições legais e à execução de sentenças judiciais.

- **AQUISIÇÃO DE BENS**

Ao nível destas despesas, atendeu-se a uma variação dos preços na ordem dos 3%. Estas despesas apresentam uma diminuição face ao valor definido na revisão orçamental de 2005, em aproximadamente 50%. Esta ocorrência deve-se, em larga medida, ao facto de os consumo com a iluminação pública que anteriormente eram imputados neste capítulo, terem transitado para o capítulo da aquisição de serviços, dada a manutenção do serviço ser efectuada pela EDP.

Neste capítulo, incluem-se as despesas com a aquisição de matérias primas e subsidiárias (dotação definida de 350 mil euros) que, após a sua utilização, influenciam o investimento municipal, pelo que apenas transitoriamente se revestem do carácter de despesas correntes.

Com um peso significativo, surge a aquisição de combustíveis e lubrificantes (425 mil euros) e a aquisição de material de escritório (100 mil euros).

- **AQUISIÇÃO DE SERVIÇOS**



As previsões apresentadas, denotam um ligeiro aumento das despesas desta natureza em aproximadamente 7%, face ao valor definido na revisão orçamental de 2005. Porém, importa atender à influência verificada nesta rubrica, dada a inclusão dos encargos relacionados com a iluminação pública, facto que releva numa diminuição destas despesas em aproximadamente 3%. Se ao descrito se considerar a inflação prevista (3%), as despesas com a aquisição de serviços deverão sofrer uma quebra em torno dos 6%.

- **JUROS E OUTROS ENCARGOS**

No que concerne às despesas desta natureza, prevê-se uma diminuição em 11% destes encargos, apesar da expectativa inerente à subida da taxa de juro. A representatividade destas despesas é essencialmente caracterizada pelos juros referentes a empréstimos de médio e longo prazo.

- **TRANSFERÊNCIAS CORRENTES**

No âmbito destas despesas, estabelece-se uma variação positiva em 13%, devendo-se este facto aos compromissos assumidos perante entidades terceiras. Maioritariamente estas verbas encontram-se afectas ao apoio a instituições sem fins lucrativos e Freguesias.

- **SUBSÍDIOS**

Estas despesas são absorvidas na sua quase totalidade pelas indemnizações compensatórias relativas à prática de preços sociais nas Piscinas Municipais em Ourém e Fátima, bem como nos Pavilhões Gimnodesportivos e Estádio Municipal em Fátima, prevendo-se um aumento destas em aproximadamente 93%, em resultado da transferência da gestão e exploração dos Pavilhões Gimnodesportivos e Estádio Municipal em Fátima à empresa municipal VerOurém.



- **OUTRAS DESPESAS CORRENTES**

Ao nível destas despesas, estima-se uma diminuição em aproximadamente 57%, que, em termos absolutos, simboliza um valor pouco superior a 250 mil euros. Esta variação deve-se ao facto de o ano de 2005, compreender um valor anormalmente elevado, relativo a restituições de impostos, essencialmente reportado à incorrecção de cobranças efectuadas pelos serviços de finanças.

Neste âmbito, as despesas mais significativas reportam-se às restituições de impostos e taxas (50 mil euros), pagamento de IVA (45 mil euros) e quotizações (62 mil euros).

- **AQUISIÇÃO DE BENS DE INVESTIMENTO**

No que respeita a estas despesas, estabelece-se um nível idêntico ao estabelecido na revisão orçamental de 2005, pois apenas há a registar uma diminuição em (-0,45%). Importa ainda considerar que o valor definido, representa um aumento da dotação associada em aproximadamente 10,8%, quando efectuada comparação com o valor inicialmente definido no orçamento de 2005.

Ao nível da representatividade destas despesas, será de destacar a dotação definida com instalações desportivas e recreativas (\pm 3,2 milhões de euros), instalações de serviços (\pm 1,7 milhões de euros), escolas (\pm 625 mil euros) e investimentos incorpóreos (\pm 541 mil euros).

- **LOCAÇÃO FINANCEIRA**

Este capítulo que considera a aquisição de bens, em sistemas de locação financeira e evidencia um aumento em aproximadamente 19%.

- **BENS DO DOMÍNIO PÚBLICO**



Ao nível destas despesas, projecta-se um aumento na ordem dos 21% sendo de destacar a dotação definida para viadutos arruamentos e obras complementares (\pm 5,9 milhões de euros), sistemas de drenagem de águas residuais (\pm 3,5 milhões de euros), parques e jardins (\pm 2,5 milhões de euros) e viação rural (\pm 1,3 milhões de euros).

- **TRANSFERÊNCIAS DE CAPITAL**

As previsões estabelecidas significam uma quebra em aproximadamente 13%, que em termos absolutos, representa um valor de aproximadamente 250 mil euros, sendo o maior volume absorvido pelo apoio a instituições sem fins lucrativos.

- **ACTIVOS FINANCEIROS**

Neste capítulo, projecta-se uma diminuição das despesas desta natureza em 19%, que, em termos absolutos, significam uma variação negativa em 47,5 mil euros.

- **PASSIVOS FINANCEIROS**

No que respeita a estas despesas, prevê-se uma diminuição destes encargos na ordem dos 18%, em resultado da renegociação ocorrida com alguns empréstimos de médio e longo prazo contratados à Caixa Geral de Depósitos e ao Banco Português do Investimento, tendo-se estabelecido um período de amortização do capital em dívida mais dilatado, circunstância que resulta numa diminuição dos encargos para 2006 ao nível do stock da dívida, particularmente no que concerne às amortizações.

- **OUTRAS DESPESAS DE CAPITAL**

Para este capítulo de natureza residual, projecta-se uma variação negativa próxima dos 98% que, em termos absolutos, significa uma diminuição destas despesas em 97 mil euros.



6.2.2 – Quadro (Comparação das dotações de Despesa Previstas – 2005/2006)

Quadro 13 - Comparação das dotações de Despesa Previstas entre os anos de 2005/2006

Uni : Euro

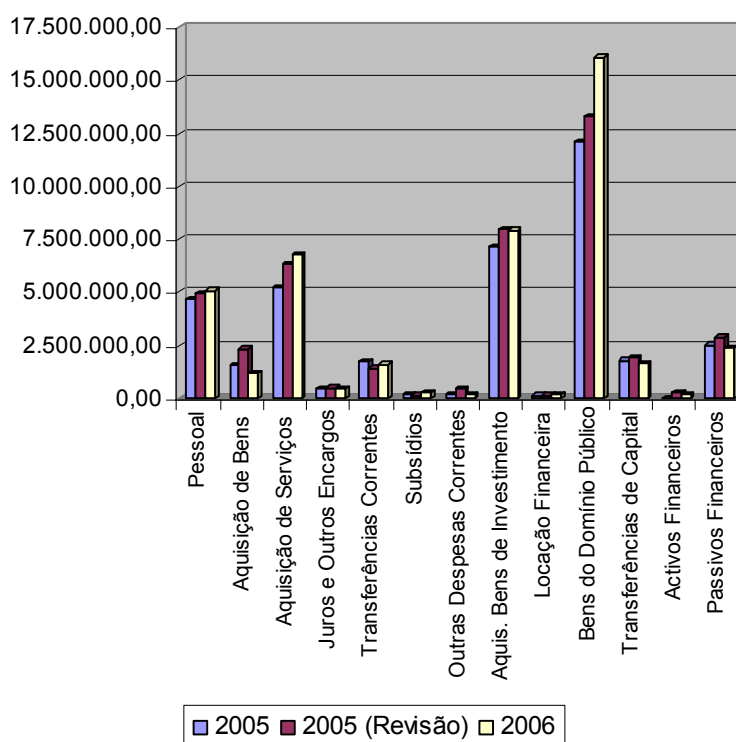
Descrição da Receita	2005	2005 (Revisão)	2006	Var. Abs. ^{a)}	Var. (%) ^{a)}	Var. Abs. ^{b)}	Var. (%) ^{b)}
Pessoal	4.641.200,00	4.964.200,00	5.081.700,00	440.500,00	9,49	117.500,00	2,37
Aquisição de Bens	1.575.050,00	2.342.090,00	1.176.950,00	-398.100,00	-25,28	-1.165.140,00	-49,75
Aquisição de Serviços	5.218.943,00	6.327.695,00	6.781.200,00	1.562.257,00	29,93	453.505,00	7,17
Juros e Outros Encargos	421.400,00	496.900,00	441.900,00	20.500,00	4,86	-55.000,00	-11,07
Transferências Correntes	1.763.600,00	1.423.168,00	1.602.500,00	-161.100,00	-9,13	179.332,00	12,60
Subsídios	160.000,00	140.020,00	270.000,00	110.000,00	68,75	129.980,00	92,83
Outras Despesas Correntes	205.500,00	441.620,00	190.500,00	-15.000,00	-7,30	-251.120,00	-56,86
Aquis. Bens de Investimento	7.160.700,00	7.969.004,85	7.933.210,00	772.510,00	10,79	-35.794,85	-0,45
Locação Financeira	131.000,00	131.000,00	156.000,00	25.000,00	19,08	25.000,00	19,08
Bens do Domínio Público	12.089.000,00	13.273.065,15	16.074.750,00	3.985.750,00	32,97	2.801.684,85	21,11
Transferências de Capital	1.788.500,00	1.923.980,00	1.673.000,00	-115.500,00	-6,46	-250.980,00	-13,04
Activos Financeiros	6.500,00	254.600,00	207.100,00	200.600,00	3.086,15	-47.500,00	-18,66
Passivos Financeiros	2.523.500,00	2.873.500,00	2.351.000,00	-172.500,00	-6,84	-522.500,00	-18,18
Outras Despesas de Capital	75.000,00	99.050,00	2.000,00	-73.000,00	-97,33	-97.050,00	-97,98
Total de Despesas Correntes	13.985.693,00	16.135.693,00	15.544.750,00	1.559.057,00	11,15	-590.943,00	-3,66
Total de Despesas de Capital	23.774.200,00	26.524.200,00	28.397.060,00	4.622.860,00	19,44	1.872.860,00	7,06
TOTAIS	37.759.893,00	42.659.893,00	43.941.810,00	1.281.917,00	3,39	-1.281.913,61	-3,00



- a) Variação por relação à dotação definida em 2005
- b) Variação por relação à dotação definida na revisão de 2005

6.2.3 – Gráfico (Comparação das dotações de Despesa Previstas – 2005/2006)

Gráfico 6 - Comparação das dotações de Despesa Previstas 2005/2006



6.3 – Comparação do Financiamento de Despesas de Capital c/ Receitas correntes – 2005/2006

6.3.1 – Quadro (Comparação do Financiamento de Despesas de Capital c/Receitas Correntes – 2005/2006)



Quadro 14 - Comparação da Previsão de Financiamento de Despesas de Capital c/Receitas Correntes - 2005/2006

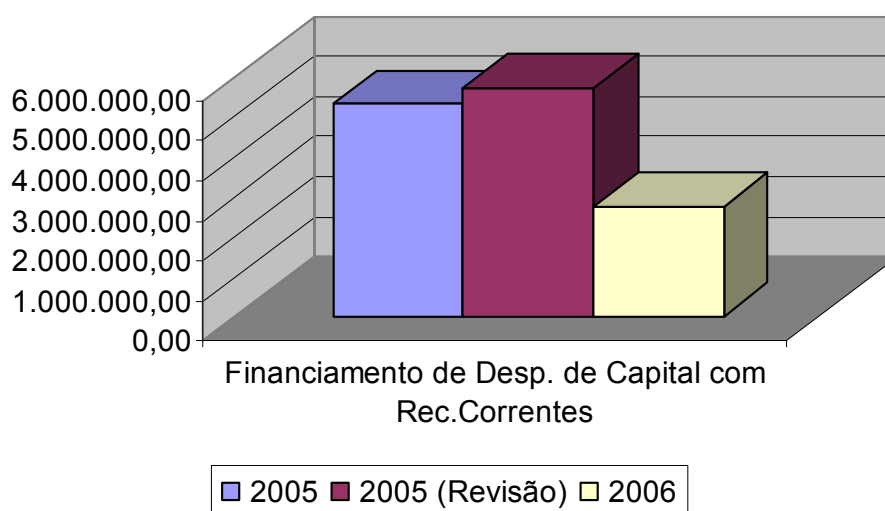
Descrição	Uni: Euro						
	2005	2005 (Revisão)	2006	Var. Abs. ^{a)}	Var. _{a)} (%)	Var. Abs. ^{b)}	Var. _{b)} (%)
Receitas Correntes	19.266.136,00	21.816.136,00	18.278.636,00	-3.537.500,00	-16,22	-3.537.500,00	-16,22
Receitas de Capital	18.492.757,00	20.837.757,00	25.658.174,00	4.820.417,00	23,13	4.820.417,00	23,13
Outras Receitas	1.000,00	6.000,00	5.000,00	-1.000,00	-16,67	-1.000,00	-16,67
Total de Receitas	37.759.893,00	42.659.893,00	43.941.810,00	1.280.917,00	3,00	1.281.917,00	3,00
Despesas Correntes	13.985.693,00	16.135.693,00	15.544.750,00	-590.943,00	-3,66	-590.943,00	-3,66
Despesas de Capital	23.774.200,00	26.524.200,00	28.397.060,00	1.872.860,00	7,06	1.872.860,00	7,06
Total de Despesas	37.759.893,00	42.659.893,00	43.941.810,00	1.281.917,00	3,00	1.281.917,00	3,00
Financiamento de Desp. de Capital com Rec. Correntes	5.280.443,00	5.680.443,00	2.733.886,00	51,77	0,00	-2.946.557,00	-51,87

a) Variação por relação à dotação definida em 2005

b) Variação por relação à dotação definida na revisão de 2005

6.3.2 – Gráfico (Comparação do Financiamento de Despesas de Capital c/Receitas Correntes – 2005/2006)

Gráfico 7 - Financiamento de Despesas de Capital c/Receitas Correntes





7. Fontes de Financiamento

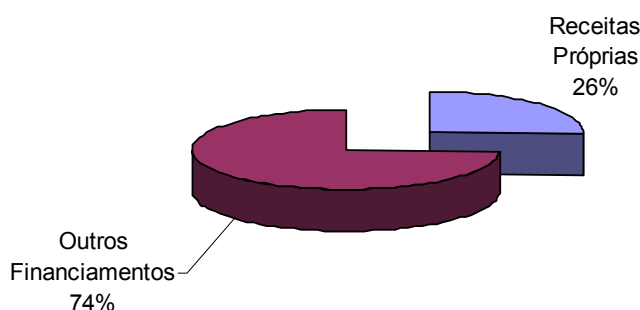
7.1 Receitas Próprias

7.1.1 Estrutura das Receitas Próprias

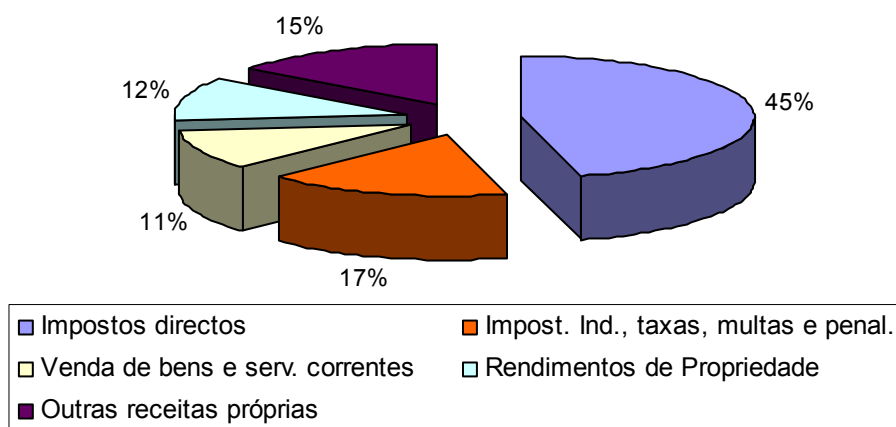
São consideradas Receitas Próprias aquelas que o município pode arrecadar, no termos da legislação aplicável, recorrendo a meios próprios e sem influência de organismos externos, nos termos da autonomia financeira de que dispõe. Desta forma, excluem-se destas as receitas relativas a transferências ou a empréstimos contraídos.

A análise destas receitas permite aferir a capacidade da autarquia em gerar, localmente, recursos financeiros indispensáveis à prossecução da sua missão e dos objectivos propostos.

Gráfico 8 - Estrutura da Receita



O gráfico acima apresentado, denota que as receitas próprias previsionais do município apenas representam 26% das receitas totais, indicando uma excessiva dependência da autarquia face a financiamentos externos. Porém, a ocorrência constatada, dever-se-á a um ano excepcional no que concerne ao volume de apoios externos.

**Gráfico 9 - Estrutura das Receitas Próprias**

Os impostos directos onde se incluem o impostos sobre o património, são os recursos com maior expressão no conjunto das receitas próprias, rondando os 45%, seguidos dos impostos indirectos, taxas, multas e outras penalidades, com cerca de 17% das mesmas.

As receitas resultantes dos rendimentos de propriedade e da venda de bens e serviços têm respectivamente uma representatividade de 12% e 11%, no total das receitas próprias.

7.1.2 Evolução das Receitas Próprias Previsionais

Quadro 15 – Evolução Previsional das Receitas Próprias a preços correntes

uni: Euro

Receitas Próprias	2005	2005 (Revisão)	2006	Var. Abs. ^{a)}	Var. (%) ^{a)}	Var. Abs. ^{b)}	Var. (%) ^{b)}
Total	12.872.500,00	15.455.150,00	11.418.584,00	-1.453.916,00	-11,29	-4.036.566,00	-26,12

a) Variação por relação à dotação definida em 2005

b) Variação por relação à dotação definida na revisão de 2005



Prevê-se que em 2006, as receitas próprias se situem num valor próximo dos 11,4 milhões de euros, denunciando uma variação negativa em 11% face a 2005, e em 26% quando efectuada comparação relativa à revisão orçamental ocorrida no decurso de 2005. Em parte, esta circunstância deve-se à externalização de serviços.

7.1.3 Indicadores

Quadro 16 - Indicadores de Receitas Próprias

Indicadores	2005	2005 (Revisão)	2006	Var. Abs. ^{a)}	Var. (%) ^{a)}	Var. Abs. ^{b)}	Var. (%) ^{b)}
Receitas Próprias / Receita Total	0,34	0,36	0,26	-0,08	-23,53	-0,10	-27,78
Receitas Próprias / Despesa Total	0,34	0,36	0,26	-0,08	-23,53	-0,10	-27,78
Receitas Próprias por Km ²	30.936,07 €	37.142,87 €	27.441,92 €	-3.494,15 €	-11,29	-9.700,95 €	-26,12
Receitas Próprias <i>per capita</i>	278,53 €	334,41 €	247,07 €	-31,46 €	-11,29	-87,34 €	-26,12

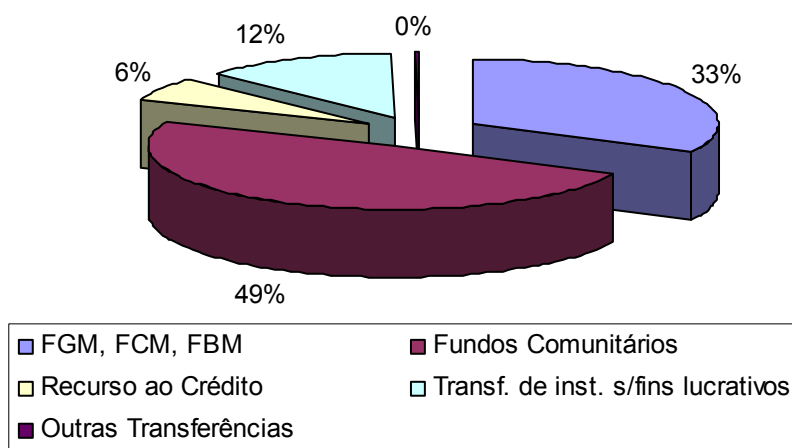
a) Variação por relação à dotação definida em 2005

b) Variação por relação à dotação definida na revisão de 2005

Através da análise dos indicadores acima expostos podemos verificar que as receitas próprias apenas cobrem 26 % das despesas totais, evidenciando a dependência face a financiamentos externos. As receitas próprias deverão significar aproximadamente 27,4 mil euros por Km², representando uma capitação de 247,07 euros.

7.2 Outros Financiamentos

7.2.1 Estrutura dos Outros Financiamentos

**Gráfico 10 - Estrutura dos Outros Financiamentos**

Conforme resulta da leitura do gráfico apresentado, o recurso financeiro mais preponderante provém dos fundos comunitários, os quais representam 49% dos outros financiamentos.

As receitas provenientes da participação do município nos impostos do Estado, constituem, por ordem de grandeza, a segunda maior fatia e caracterizam 33% da totalidade dos outros financiamentos

Importa ainda destacar o apoio concedido por instituições sem fins lucrativos (12%), o qual é reportado à participação do Santuário de Fátima no projecto de Requalificação da Zona Envolvente à Nova Basílica de Fátima.

O recurso ao crédito, ou seja, a utilização de empréstimos de médio e longo prazo, representa apenas 6% do total das receitas relativas a outros financiamentos.

7.2.2 Evolução dos Outros Financiamentos



Quadro 17 – Evolução Previsional dos Outros Financiamentos a preços correntes

uni: Euro

Outros Financiamentos	2005	2005 (Revisão)	2006	Var. Abs. ^{a)}	Var. (%) ^{a)}	Var. Abs. ^{b)}	Var. (%) ^{b)}
Total	24.887.393,00	27.214.743,00	32.523.226,00	7.635.833,00	30,68	5.308.483,00	19,51

a) Variação por relação à dotação definida em 2005

b) Variação por relação à dotação definida na revisão de 2005

Os outros financiamentos manifestam um acentuado acréscimo em aproximadamente 19,5% face ao valor definido na revisão orçamental de 2005, sendo o montante total previsional na ordem dos 32,5 milhões de euros. A ocorrência mencionada, resulta essencialmente do volume de apoio relacionado com entidades terceiras, em particular no âmbito dos fundos comunitários e das transferências de instituições sem fins lucrativos.

7.2.3 Participação do Município nos Impostos do Estado

A participação dos município nos impostos do Estado, consubstancia-se no Fundo Geral Municipal (FGM), Fundo Coesão Municipal (FCM) e Fundo de Base Municipal (FBM).

O FGM é distribuído pelos municípios, de acordo com os seguintes critérios:

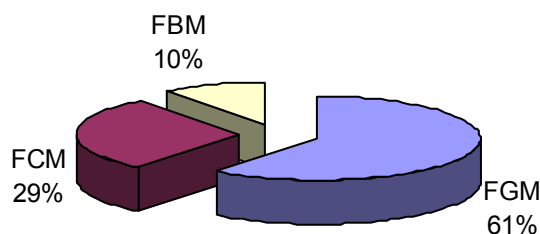
- 40% na razão directa da população residente e da média diária de dormidas em estabelecimentos hoteleiros e parques de campismo;
- 5% na razão directa da população residente com menos de 15 anos;
- 30% na razão directa da área ponderada por um factor relativo à amplitude altimétrica do município;
- 15% na razão directa do número de freguesias;
- 10% na razão directa do montante do imposto sobre o rendimento das pessoas singulares cobrado aos sujeitos passivos residentes na área geográfica do município.



Relativamente ao FCM, que visa reforçar a coesão municipal, fomentando a correção de assimetrias, é distribuído com base nos Índices de Carência Fiscal (ICF), e de Desigualdade de Oportunidades (IDO). O FBM traduz uma repartição equitativa por município, tendo adjacentes a satisfação de necessidades financeiras básicas, como as decorrentes do funcionamento das entidades.

7.2.3.1 Estrutura dos Fundos Municipais

Gráfico 11 - Estrutura dos Fundos Municipais



O fundo municipal que financeiramente produz maior volume de receitas para o município é o FGM, que representa cerca de 61% do total dos três fundos. O FCM, que visa reforçar a coesão municipal, constitui 29% dos fundos municipais, cabendo os restantes 10% ao FBM.

7.2.3.2 Evolução dos Fundos Municipais

Neste contexto, importa considerar a proposta de Lei do Orçamento do Estado para 2006, a qual suspende o crescimento mínimo garantido da participação das autarquias locais nos impostos do Estado, definido na Lei das Finanças Locais. Assim, não se



verifica qualquer evolução ao nível destas receitas, devendo-se manter o valor definido para 2005.

7.2.4 Cooperação Técnica e Financeira

Nos termos do artigo 7º da LFL, não são permitidas quaisquer formas de subsídios ou participações financeiras aos municípios por parte do Estado. Não obstante, o mesmo artigo prevê também que, excepcionalmente, sejam inscritas no Orçamento de Estado, por ministério, verbas para o financiamento de projectos de autarquias locais de grande relevância para o desenvolvimento regional e local, quando se verifique a sua urgência e manifesta incapacidade financeira das autarquias para lhes fazer face.

Efectivamente o Orçamento de Estado para 2006 estabelece uma dotação de 200 milhões de euros para elaboração de “contratos-programa”, “protocolos” e “acordos de cooperação” com as autarquias locais, pelo que, este Município irá encetar esforços, no sentido de captar apoio para alguns projectos que se afiguram de grande relevância para o desenvolvimento local.

Quadro 18 - Evolução Previsional da Cooperação Técnica e Financeira a preços correntes

Cooperação Técnica e Financeira	Uni :Euro						
	2005	2005 (Revisão)	2006	Var. Abs. ^{a)}	Var. (%) ^{a)}	Var. Abs. ^{b)}	Var. (%) ^{b)}
Total	1.925.000,00	1.900.000,00	1.000.000,00	-925.000,00	-48,05	-900.000,00	-47,37

a) Variação por relação à dotação definida em 2005

b) Variação por relação à dotação definida na revisão de 2005

Para 2006, prevê-se um valor de 1 milhão de euros, essencialmente reportados ao apoio concedido para a construção do novo edifício sede do Município.

7.2.5 Fundos Comunitários



O apoio da União Europeia a Portugal no âmbito do III Quadro Comunitário de Apoio (QCA III), que abrange o período de 2000 a 2006 deverá significar em 2006 um volume de receitas na ordem dos 15,8 milhões de euros.

Quadro 19 – Evolução Previsional dos Fundos Comunitários a preços correntes

uni: Euro

Fundos Comunitários	2005	2005 (Revisão)	2006	Var. Abs. ^{a)}	Var. (%) ^{a)}	Var. Abs. ^{b)}	Var. (%) ^{b)}
Total	7.628.000,00	7.711.500,00	15.849.845,00	8.221.845,00	107,79	8.138.345,00	105,54

a) Variação por relação à dotação definida em 2005

b) Variação por relação à dotação definida na revisão de 2005

7.2.6 Endividamento Municipal

7.2.6.1 Curto Prazo

Em 2006, prevê-se a utilização de um empréstimo de curto prazo para fazer face a eventuais dificuldades de tesouraria em consonância com o limite definido por lei, ou seja, no montante de 10% dos Fundos Municipais (\pm 1 milhão de euros). Note-se que o mencionado empréstimo deverá ser totalmente amortizado, antes do final do ano económico correspondente.

7.2.6.2 Médio e Longo Prazo

Quadro 20 - Evolução Previsional do Financ. reportado a Empréstimos de m.l.p a preços correntes

uni: Euro

Emp. m.l.p	2005	2005 (Revisão)	2006	Var. Abs. ^{a)}	Var. (%) ^{a)}	Var. Abs. ^{b)}	Var. (%) ^{b)}
Total	1.039.167,00	1.039.167,00	913.000,00	-126.167,00	-12,14	-126.167,00	-12,14

a) Variação por relação à dotação definida em 2005

b) Variação por relação à dotação definida na revisão de 2005



Como se verifica no quadro acima exposto, o recurso a empréstimos de médio longo prazo deverá diminuir (-12%), significando uma variação absoluta negativa de aproximadamente 126 mil euros.

7.2.7 Indicadores

Quadro 21 - Indicadores das Fontes de Financiamento

Indicadores	2005	2005 (Revisão)	2006	Var. Abs. ^{a)}	Var. (%) ^{a)}	Var. Abs. ^{b)}	Var. (%) ^{b)}
Outros Financ. / Receita Total	0,57	0,62	0,74	0,17	29,82	0,12	19,35
Outros Financ. / Despesa Total	0,57	0,62	0,74	0,17	29,82	0,12	19,35
Outros Financiamentos por Km2	59.811,09 €	65.404,33 €	78.162,04 €	18.350,95 €	30,68	12.757,71 €	19,51
Outros Financiamentos <i>per capita</i>	538,50 €	588,86 €	703,72 €	165,22 €	30,68	114,86 €	19,51
Fundos Municipais / Receita Total	0,28	0,25	0,24	-0,04	-14,29	-0,01	-4,00
Fundos Municipais / Despesa Total	0,28	0,25	0,24	-0,04	-14,29	-0,01	-4,00
Fundos Municipais por Km2	25.415,11 €	25.415,11 €	25.415,11 €	0,00 €	0,00	0,00 €	0,00
Fundos Municipais <i>per capita</i>	228,82 €	228,82 €	228,82 €	0,00 €	0,00	0,00 €	0,00
Coop. Técn. Financ. / Receita Total	0,05	0,04	0,02	-0,03	-60,00	-0,02	-50,00
Coop. Técn. Financ. / Despesa Total	0,05	0,04	0,02	-0,03	-60,00	-0,02	-50,00
Coop. Técn. Financeira por Km2	4.626,29 €	4.566,21 €	2.403,27 €	-2.223,02 €	-48,05	-2.162,94 €	-47,37
Coop. Técn. Financeira <i>per capita</i>	41,65 €	41,11 €	21,64 €	-20,01 €	-48,04	-19,47 €	-47,36
Fundos Comunitários / Receita Total	0,20	0,18	0,36	0,16	80,00	0,18	100,00
Fundos Comunitários / Despesa Total	0,20	0,18	0,36	0,16	80,00	0,18	100,00
Fundos Comunitários por Km2	18.332,13 €	18.532,80 €	38.091,43 €	19.759,30 €	107,79	19.558,63 €	105,54
Fundos Comunitários <i>per capita</i>	165,05 €	166,86 €	342,95 €	177,90 €	107,79	176,09 €	105,53
Empréstimos m.l.p. / Receita Total	0,028	0,024	0,020	-0,01 €	-28,57	0,00 €	-16,67
Empréstimos m.l.p. / Despesa Total	0,028	0,024	0,020	-0,01 €	-28,57	0,00 €	-16,67
Empréstimos m.l.p por Km2	2.497,40 €	2.497,40 €	2.194,18 €	-303,22 €	-12,14	-303,22 €	-12,14
Empréstimos m.l.p <i>per capita</i>	22,49 €	22,49 €	19,76 €	-2,73 €	-12,14	-2,73 €	-12,14



- a) Variação por relação à dotação definida em 2005
- b) Variação por relação à dotação definida na revisão de 2005

O quadro apresentado permite aferir, que a previsão do peso dos outros financiamentos *per capita* é de 703,72 euros e por Km² de 78.162,04 euros. Ao nível dos fundos municipais, estes representam 24% das receitas totais previstas para 2005, permanecendo uma capitação na ordem dos 228,82€.

Importa ainda realçar que os empréstimos de médio longo prazo previstos obter, apenas representam 2% das receitas totais, significando um valor *per capita* de 19,76 euros.



8. Aplicação dos Recursos Financeiros

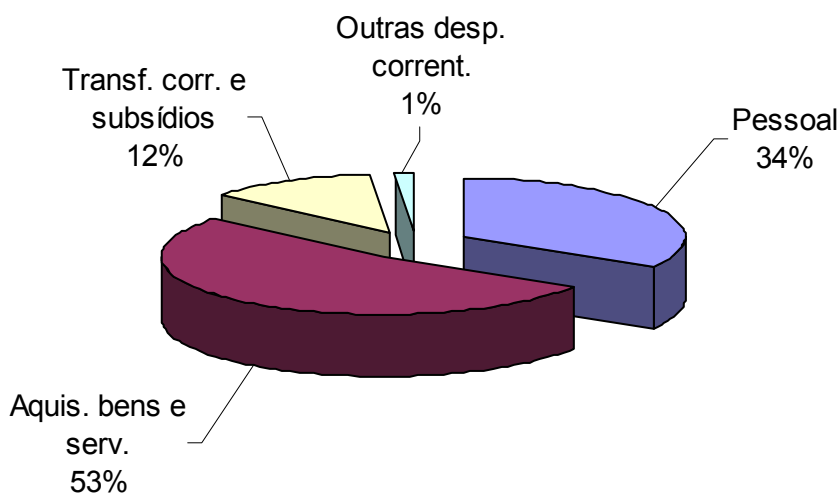
8.1 Despesas de Funcionamento

O conceito de despesas de funcionamento traduz as despesas consideradas como essenciais para o funcionamento da entidade, coincidindo, quase na totalidade e na maioria das situações, com a despesa corrente. São para o efeito retirados os encargos financeiros com o serviço da dívida que constituem uma despesa de financiamento. De igual modo, não são consideradas neste grupo as despesas com a execução de projectos por administração directa que na prática, são registadas por despesas correntes.

Assim sendo, as despesas de funcionamento consistem nas despesas com pessoal, a aquisição de bens e serviços, as transferências correntes e os subsídios, bem como aquelas que são registadas pela residual designada por “outras despesas correntes”.

8.1.1 Estrutura das despesas de funcionamento

Gráfico 12 - Estrutura das Despesas de Funcionamento





Conforme decorre da leitura do gráfico apresentado, a maior fatia das despesas de funcionamento previstas para 2006, reporta à aquisição de bens e serviços (53%). As despesas com pessoal e as despesas relativas às transferências correntes e subsídios, representam respectivamente 34% e 12% do total das despesas de funcionamento.

8.1.2 Evolução das despesas de funcionamento

Quadro 22 - Evolução Previsional das Despesas de Funcionamento a preços correntes

Uni: Euro

Despesas de Funcionamento	2005	2005 (revisão)	2006	Var. Abs. ^{a)}	Var. (%) _{a)}	Var. Abs. ^{b)}	Var. (%) _{b)}
Total	13.564.293,00	15.638.793,00	15.102.850,00	1.538.557,00	11,34	-535.943,00	-3,43

a) Variação por relação à dotação definida em 2005;

b) Variação por relação à dotação definida na revisão de 2005;

As despesas de funcionamento deverão sofrer uma diminuição em aproximadamente 3,4% em relação à revisão orçamental ocorrida em 2005. No entanto, importa ainda considerar a inflação esperada (3%), facto que indicia uma quebra real, superior a 6%.

8.1.3 Indicadores

Quadro 23 - Indicadores das Despesas de Funcionamento

Indicadores	2005	2005 (revisão)	2006	Var. Abs. ^{a)}	Var. (%) _{a)}	Var. Abs. ^{b)}	Var. (%) _{b)}
Desp. Func. / Receitas Correntes	0,70	0,72	0,83	0,12	17,36	0,11	15,26
Desp. Func. / Despesas Correntes	0,97	0,97	0,97	0,00	0,18	0,00	0,24
Desp. Func. / Despesas Totais	0,36	0,37	0,34	-0,02	-4,32	-0,02	-6,24
Despesas de Funcionamento por Km ²	32.598,64 €	37.584,22 €	36.296,20 €	3.697,57€	11,34	-1.288,01€	-3,43
Despesas de Funcionamento <i>per capita</i>	293,50 €	338,38 €	326,79 €	33,29€	11,34	-11,60€	-3,43

a) Variação por relação à dotação definida em 2005;



b) Variação por relação à dotação definida na revisão de 2005;

A absorção das receitas correntes pelas despesas de funcionamento, deverá registar um valor próximo dos 83%. No ano em análise estas despesas deverão representar 34% das despesas totais. Prevê-se que as despesas de funcionamento *per capita*, devam rondar um valor na ordem dos 326,79 euros e por Km² de 36.296,20 euros.

8.2 Despesas com pessoal

8.2.1 Evolução das despesas com pessoal

Quadro 24 - Evolução Previsional das Despesas com Pessoal a Preços Correntes

uni: Euro

Despesas com Pessoal	2005	2005 (revisão)	2006	Var. Abs. ^{a)}	Var. (%) ^{a)}	Var. Abs. ^{b)}	Var. (%) ^{b)}
Total	4.641.200,00	4.964.200,00	5.081.700,00	440.500,00	9,49	117.500,00	2,37

a) Variação por relação à dotação definida em 2005;

b) Variação por relação à dotação definida na revisão de 2005;

Estas despesas deverão sofrer um acréscimo na ordem dos 2,4%, face ao valor estipulado na revisão orçamental, facto que indicia a ocorrência de alguma contenção no que concerne ao aumento das despesas desta natureza.



8.2.2 Indicadores

Quadro 25 - Indicadores das Despesas com Pessoal

Indicadores	2005	2005 (revisão)	2006	Var. Abs. ^{a)}	Var. (%) ^{a)}	Var. Abs. ^{b)}	Var. (%) ^{b)}
Desp. Pessoal / Receitas Correntes	0,24	0,23	0,28	0,04	15,41	0,05	22,18
Desp. Pessoal / Despesas Correntes	0,33	0,31	0,33	0,00	-1,49	0,02	6,26
Desp. Pessoal / Despesas Totais	0,12	0,12	0,12	-0,01	-5,91	0,00	-0,62
Despesas de Pessoal por Km ²	11.154,05 €	11.930,31 €	12.212,69 €	1.058,64 €	9,49	282,38€	2,37
Despesas de Pessoal <i>per capita</i>	100,42 €	107,41 €	109,96 €	9,53 €	9,49	2,54€	2,37

a) Variação por relação à dotação definida em 2005;

b) Variação por relação à dotação definida na revisão de 2005;

As despesas com pessoal deverão absorver 28% das receitas correntes, prevendo-se que a representatividade das despesas com pessoal no total das despesas correntes se situe próximo dos 33%, e significando *per capita*, um valor na ordem dos 109,96 euros, e por Km² de 12.212,69 euros.

8.3 Aquisição de bens e serviços

8.3.1 Evolução das despesas relativas à aquisição de bens e serviços

Quadro 26 - Evolução Previsional das Despesas com Aquisição de Bens e Serviços a preços correntes

uni: Euro

Despesas com Aquisição de Bens e Serviços	2005	2005 (revisão)	2006	Var. Abs. ^{a)}	Var. (%) ^{a)}	Var. Abs. ^{b)}	Var. (%) ^{b)}
Total	6.793.993,00	8.669.785,00	7.958.150,00	1.164.157,00	17,14	-711.635,00	-8,20

a) Variação por relação à dotação definida em 2005;

b) Variação por relação à dotação definida na revisão de 2005;



No que respeita às despesas com a aquisição de bens e serviços, será de atender a um decréscimo destas face ao orçamento revisto, em aproximadamente 8,2%. Porém, note-se que a variação detectada é influenciada pela transferência para classificação económica de aquisição de bens e serviços, dos encargos relativos à iluminação pública.

Importa ainda mencionar que o volume de despesas respeitantes à aquisição de bens e serviços se encontra influenciado pela execução de obras por administração directa, as quais incutem um aumento das despesas correntes, nomeadamente com a aquisição de matérias-primas e combustíveis, circunstância que influi não só uma sobreavaliação das despesas correntes verificadas, como também uma subavaliação do investimento realizado.

8.3.2 Indicadores

Quadro 27 - Indicadores de Despesas com Aquisição de Bens e Serviços

Indicadores	2005	2005 (revisão)	2006	Var. Abs. ^{a)}	Var. (%) _{a)}	Var. Abs. ^{b)}	Var. (%) _{b)}
Desp. Aquis. B.S. / Receitas Correntes	0,35	0,40	0,44	0,08	23,46	0,04	9,56
Desp. Aquis. B.S. / Desp. Correntes	0,49	0,54	0,51	0,03	5,39	-0,03	-4,72
Desp. Aquis. B.S. / Despesas Totais	0,18	0,20	0,18	0,00	0,66	-0,02	-10,89
Despesas c/Aquis. B.S. por Km ²	16.327,79 €	20.835,82 €	19.125,57 €	2.797,78 €	17,14	-1.710,25€	-8,21
Despesas c/Aquis. B.S. <i>per capita</i>	147,01 €	187,59 €	172,19 €	25,19 €	17,14	-15,40€	-8,21

a) Variação por relação à dotação definida em 2005;

b) Variação por relação à dotação definida na revisão de 2005;

Em 2006, 44% das receitas correntes deverão ficar afectas às despesas com a aquisição de bens e serviços. O peso destes consumos nas despesas correntes e nas despesas totais deverá representar, respectivamente, 51% e 18%. As despesas de



funcionamento *per capita*, deverão situar-se nos 172,19 euros, e por Km² de 19.125,57 euros.

8.4 Serviço da dívida

O serviço da dívida constitui uma despesa decorrente do financiamento da actividade municipal no desenvolvimento das suas atribuições, nomeadamente através do recurso a empréstimos de médio e longo prazo.

8.4.1 Evolução do serviço da dívida

Quadro 28 - Evolução Previsional das Despesas com Serviço da Dívida a preços correntes

Despesas com Serviço da Dívida	uni: Euro						
	2005	2005 (revisão)	2006	Var. Abs. ^{a)}	Var. (%) ^{a)}	Var. Abs. ^{b)}	Var. (%) ^{b)}
Total	2.944.900,00	3.370.400,00	2.792.900,00	-152.000,00	-5,16	-577.500,00	-17,13

a) Variação por relação à dotação definida em 2005;

b) Variação por relação à dotação definida na revisão de 2005;

Estas despesas deverão sofrer uma diminuição em aproximadamente 17%, a qual se deverá às renegociações de empréstimos ocorridas, nas quais se procede à dilação do período de amortização do capital.



8.4.2 Indicadores

Quadro 29 - Indicadores de Despesas com Serviço da Dívida

Indicadores	2005	2005 (revisão)	2006	Var. Abs. a)	Var. (%) a)	Var. Abs. b)	Var. (%) b)
Serviço da Dívida / Receitas Totais	0,08	0,08	0,06	-0,01	-18,50	-0,02	-19,55
Serviço da Dívida / Despesas Totais	0,08	0,08	0,06	-0,02	-25,00	-0,02	-25,00
Serviço da Dívida por Km ²	7.077,39 €	8.099,98 €	6.712,09 €	-365,30 €	-5,16	-1.387,89€	-17,13
Serviço da Dívida <i>per capita</i>	63,72 €	72,93 €	60,43 €	-3,29 €	-5,16	-12,50€	-17,13

a) Variação por relação à dotação definida em 2005;

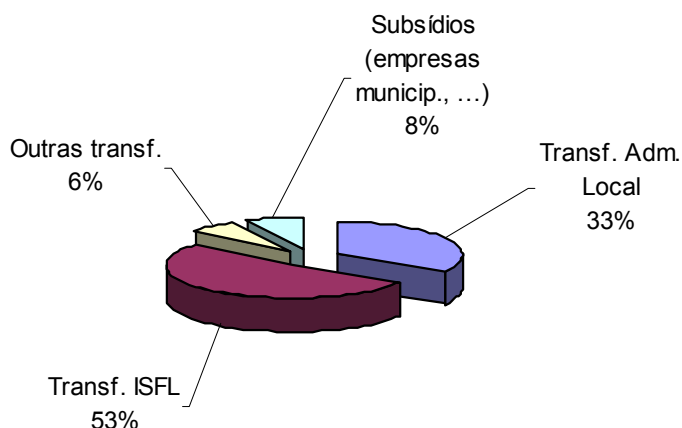
b) Variação por relação à dotação definida na revisão de 2005;

O serviço da dívida deverá representar 6% das despesas totais e absorve igualmente 6% do cômputo das receitas. As despesas com o serviço da dívida *per capita* deverão rondar os 60,43 euros e 6.712 por Km².

8.5 Apoios concedidos a terceiros

8.5.1 Estrutura dos apoios concedidos a terceiros

Gráfico 13 - Estrutura dos apoios concedidos





Prevê-se que a maioria dos apoios concedidos sejam respeitantes a verbas cedidas a instituições sem fins lucrativos. Note-se ainda o peso relevante dos apoios concedidos à Administração Local (33%), e em particular para as Freguesias. No decurso de 2006, as empresas municipais deverão absorver, através de subsídios, aproximadamente 8% destas despesas.

8.5.2 Evolução dos apoios concedidos a terceiros

Quadro 30 - Evolução Previsional dos Apoios Concedidos a Entidades Terceiras a Preços Correntes

uni: Euro

Despesas com Serviço da Dívida	2005	2005 (revisão)	2006	Var. Abs. ^{a)}	Var. (%) ^{a)}	Var. Abs. ^{b)}	Var. (%) ^{b)}
Total	1.923.600,00	1.563.188,00	1.872.500,00	-51.100,00	-2,66	309.312,00	19,78

a) Variação por relação à dotação definida em 2005;

b) Variação por relação à dotação definida na revisão de 2005;

No decurso de 2006, os apoios concedidos a terceiros deverão atingir um montante próximo dos 1,9 milhões de euros, significando um aumento na ordem dos 20%, face ao valor dotado na revisão orçamental.

8.5.3 Indicadores

Quadro 31 - Indicadores dos Apoios Concedidos a Terceiros

Indicadores	2005	2005 (revisão)	2006	Var. Abs. ^{a)}	Var. (%) ^{a)}	Var. Abs. ^{b)}	Var. (%) ^{b)}
Apoios concedidos / Receitas Totais	0,05	0,04	0,04	-0,01	-16,35	0,01	16,29
Apoios concedidos / Despesas Totais	0,05	0,04	0,04	-0,01	-16,35	0,01	16,29
Apoios concedidos por Km ²	4.622,93 €	3.756,76 €	4.500,12 €	-122,81 €	-2,66	743,36€	19,79
Apoios concedidos <i>per capita</i>	41,62 €	33,82 €	40,52 €	-1,11 €	-2,66	6,69€	19,79



- a) Variação por relação à dotação definida em 2005;
 b) Variação por relação à dotação definida na revisão de 2005;

Os apoios concedidos deverão afectar cerca de 4% das receitas totais e uma capitação de 40,52 euros.

8.6 Investimento Municipal

8.6.1 Investimento directo

8.6.1.1 Evolução do investimento directo

Quadro 32 - Evolução Previsional do Investimento Directo Municipal a Preços Correntes

uni: Euro

Investimento Directo Municipal	2005	2005 (revisão)	2006	Var. Abs. ^{a)}	Var. (%) _{a)}	Var. Abs. ^{b)}	Var. (%) ^{b)}
Total	19.380.700,00	21.373.070,00	24.163.960,00	4.783.260,00	24,68	2.790.890,00	13,05

- a) Variação por relação à dotação definida em 2005;
 b) Variação por relação à dotação definida na revisão de 2005;

O período de 2006 deverá evidenciar um assinalável aumento do investimento directo municipal (13%), superando os 24 milhões de euros.



8.6.1.2 Indicadores

Quadro 33 - Indicadores do Investimento Directo Municipal

Indicadores	2005	2005 (revisão)	2006	Var. Abs. ^{a)}	Var. (%) ^{a)}	Var. Abs. ^{b)}	Var. (%) ^{b)}
Investimento Directo / Receitas Totais	0,51	0,50	0,55	0,04	7,14	0,05	9,76
Investimento Directo / Despesas Totais	0,51	0,50	0,55	0,04	7,84	0,05	10,00
Investimento Directo por Km ²	46.577,02 €	51.365,22 €	58.072,48 €	11.495,46 €	24,68	6.707,26€	13,06
Investimento Directo <i>per capita</i>	419,35 €	462,46 €	522,85 €	103,50 €	24,68	60,39€	13,06

a) Variação por relação à dotação definida em 2005;

b) Variação por relação à dotação definida na revisão de 2005;

Em 2006, prevê-se que o investimento directo deva absorver 55% das receitas correntes. Os volume de investimentos directos *per capita* rondará os 522,85 euros e 58.072,48 euros por Km².

8.6.2 Investimento total (directo e indirecto)

Nesta análise, considerar-se-ão como investimento do município, não só os investimentos previstos realizar, denominados por investimento directo, mas também o investimento previsto executar por terceiros, mas que será financiado por transferências de capital, apenas na proporção do montante suportado pelo município.

8.6.2.1 Evolução do investimento total

**Quadro 34 - Evolução do Previsional Invest. Total Municipal (directo e indirecto) a preços correntes**

uni: Euro

Investimento Directo Municipal	2005	2005 (revisão)	2006	Var. Abs. ^{a)}	Var. (%) _{a)}	Var. Abs. ^{b)}	Var. (%) _{b)}
Total	21.169.200,00	23.297.050,00	25.836.960,00	4.667.760,00	22,05	2.539.910,00	10,90

a) Variação por relação à dotação definida em 2005;

b) Variação por relação à dotação definida na revisão de 2005;

Neste âmbito, importa assinalar o aumento previsional estipulado, o qual se situa numa variação percentual próxima dos 11% e absoluta em torno dos 2,5 milhões de euros.

8.6.2.2 Indicadores

Quadro 35 - Indicadores do Investimento Total Municipal (Directo e Indirecto)

Indicadores	2005	2005 (revisão)	2006	Var. Abs. ^{a)}	Var. (%) _{a)}	Var. Abs. ^{b)}	Var. (%) _{b)}
Investimento Total / Receitas Totais	0,56	0,55	0,59	0,03	4,88	0,04	7,67
Investimento Total / Despesas Totais	0,56	0,55	0,59	0,03	5,36	0,04	7,27
Investimento Total por Km ²	50.875,27 €	55.989,07 €	62.093,15 €	11.217,88 €	22,05	6104,09€	10,90
Investimento Total <i>per capita</i>	458,05 €	504,09 €	559,05 €	101,00 €	22,05	54,96€	10,90

a) Variação por relação à dotação definida em 2005;

b) Variação por relação à dotação definida na revisão de 2005;

A absorção das receitas totais pelas despesas de investimento total, deverá registar um acréscimo em aproximadamente 7,8%. Prevê-se que, no próximo ano estas despesas representem 59% das despesas totais. A capitação das despesas de



investimento municipal tota, deverá situar-se em torno dos 559,05 euros e por Km² de 62.092,15 euros.

8.6.3 O investimento municipal e as suas principais fontes de financiamento

Quadro 36 - Investimento municipal e as suas principais fontes de financiamento

uni: Euro

Designação	2005	2005 (Revisão)	2006	Var. Abs. ^{a)}	Var. (%) a)	Var. Abs. ^{b)}	Var. (%) b)
Investimento Total (A)	21.169.200,00	23.297.050,00	25.836.960,00	4.667.760,00	22,05	2.539.910,00	10,90
Receitas de Capital (1)	18.492.757,00	20.837.757,00	25.658.174,00	7.165.417,00	38,75	4.820.417,00	23,13
Venda de Bens de Investimento	397.500,00	631.000,00	330.000,00	-67.500,00	-16,98	-301.000,00	-47,70
Participação nos Impostos do Estado (Capital)	4.230.090,00	4.230.090,00	4.230.090,00	0,00	0,00	0,00	0,00
Cooperação Técnica e Financeira	1.925.000,00	1.900.000,00	1.000.000,00	-925.000,00	-48,05	-900.000,00	-47,37
Fundos Comunitários (Capital)	7.353.000,00	7.413.000,00	13.151.000,00	5.798.000,00	78,85	5.738.000,00	77,40
Outras Transferências de Capital	665.000,00	2.679.000,00	4.062.000,00	3.397.000,00	510,83	1.383.000,00	51,62
Recurso ao Crédito	2.097.167,00	2.447.167,00	1.971.000,00	-126.167,00	-6,02	-476.167,00	-19,46
Outras Receitas de Capital	1.825.000,00	1.537.500,00	914.084,00	-910.916,00	-49,91	-623.416,00	-40,55
Poupança Corrente (2)	5.280.443,00	5.680.443,00	2.733.886,00	-2.546.557,00	-48,23	-2.946.557,00	-51,87
Total das Fontes de Financiamento (B)	23.773.200,00	26.518.200,00	28.392.060,00	4.618.860,00	19,43	1.873.860,00	7,07
Fontes de Financiamento / Investimento	1,12	1,14	1,10	-0,02	-2,15	-0,04	-3,46
(Fontes de Financ. - Investimento Total)	2.604.000,00	3.221.150,00	2.555.100,00	-48.900,00	-1,88	-666.050,00	-20,68



A) Investimento directo e indirecto

B) (1) + (2)

a) Variação por relação à dotação definida em 2005

b) Variação por relação à dotação definida na revisão de 2005

Através da análise efectuada ao quadro exposto, tem-se facilmente a percepção de que as receitas de capital não cobrem o volume de investimento previsto, pelo que, no decurso de 2006, o Município deverá financiar parte do investimento recorrendo a poupança corrente.

Importa então salientar, a verificação e reforço da denominada “Regra de Ouro”, no que concerne à gestão orçamental, a qual estabelece que as despesas correntes devem ser financiadas por receitas correntes e nunca por receitas de capital. Neste contexto, será de mencionar a previsão de um volume de poupança corrente superior a 2,9 milhões de euros.



9. Cumprimentos legais na despesa

9.1 Cumprimento dos limites legais das despesas municipais com pessoal

As despesas municipais com pessoal são limitadas, pelas disposições constantes no artigo 10º do Decreto-Lei n.º 116/84 de 6 de Abril, na redacção dada pela Lei n.º 44/85 de 13 de Setembro. Tais limites reportam-se a despesas com pessoal do quadro, que não podem anualmente exceder 60% das receitas correntes do ano anterior e a despesas com pessoal em qualquer outra situação, que não podem ultrapassar 25% do anterior limite.

Conforme definido pelo SATAPOCAL, e por observação ao classificador das receitas e despesas públicas definido pelo Decreto-Lei n.º 26/2002 de 14 de Fevereiro, relevam para o limite as despesas pagas pelo subagrupamento 01.01 – Remunerações certas e permanentes, ignorando-se então as despesas pagas pelos subagrupamentos 01.02 – Abonos variáveis ou eventuais e 01.03 – Segurança social.

No âmbito do apuramento dos limites estipulados nos pontos 9.1.1 e 9.1.2, foram consideradas as receitas correntes previsionais de 2006, em detrimento das receitas correntes do ano anterior, dado o ano de 2005 ainda estar em curso.

9.1.1 Limite dos encargos com pessoal do quadro

Quadro 37 – Limite dos encargos com pessoal do quadro

Designação	Valor
60 % das Receitas Correntes previstas p/2006	10.967.181,60 €
Despesas com pessoal do quadro	3.265.200,00 €
Capacidade de despesas com pessoal do quadro utilizada (%)	29,77
Capacidade de despesas com pessoal do quadro por utilizar (%)	70,23



Conforme disposto no quadro acima apresentado, apenas se prevê que utilize aproximadamente 30 % dos limites legais definidos para despesas com pessoal do quadro.

9.1.2 Limites dos encargos com pessoal fora do quadro

Quadro 38 – Limite dos encargos com pessoal fora do quadro

Designação	Valor
25 % dos limites definidos para despesas com pessoal do quadro	2.741.795,40 €
Despesas com pessoal em qualquer outra situação	453.600,00 €
Capacidade de despesas com pessoal em qualquer outra situação utilizada (%)	16,54
Capacidade de despesas com pessoal em qualquer outra situação por utilizar (%)	83,46

O quadro evidencia, que no decurso do ano económico, apenas se prevê utilizar 17% da capacidade relacionada com as despesas com pessoal em qualquer outra situação.

9.2 Cumprimento ao limite da capacidade de endividamento

O limite da capacidade de endividamento dos Municípios está previsto na Lei n.º 42/98 (Lei das Finanças Locais), nomeadamente por consideração ao definido no ponto 3 do artigo 24º da referida Lei.

No entanto, com o objectivo de se alcançarem os objectivos propostos pelo pacto de estabilidade e crescimento, a proposta de Orçamento de Estado para 2006, estabelece a exemplo do já ocorrido em 2003 e 2004, limitações ao endividamento municipal, designadamente estipulando que o montante global do endividamento líquido do conjunto dos municípios, incluindo todas as formas de dívida, não poderá exceder o que existir em 31 de Dezembro de 2005.

Note-se que os limites definidos na proposta de Lei, suspendem os limites previstos na Lei das Finanças Locais, por aplicação de uma redução destes em 50%.



Quadro 39 – Capacidade de Endividamento Previsional

CAPACIDADE DE ENDIVIDAMENTO PREVISIONAL (CEP)		
$CE = (C + F - D - E - G - H) / (\text{Maior dos limites (A ou B)}) * 100$		
A	12,5% fundos municipais atribuídos ao município em 2006	€ 1.295.983,63
B	Previsão de 10% do investimento pago em 2005 pelo município, pelas associações de municípios em que participa e ainda por empresas públicas municipais, na parte correspondente à participação do município, em relação a estes dois tipos de entidades	€ 1.050.000,00
C	Juros de todos os empréstimos de médio e longo prazos (incluindo dos empréstimos obrigacionistas) previstos no orçamento para 2006 - a pagar pelo município, pelas associações de municípios em que participa e ainda por empresas públicas municipais, na parte correspondente à participação do município	€ 394.725,78
D	Juros dos empréstimos que não entram para o cálculo da capacidade de endividamento (1)	€ 48.913,36
E	Juros dos empréstimos de médio e longo prazos (incluindo dos empréstimos obrigacionistas) previstos no orçamento para 2006 - a pagar pelo município, pelas associações de municípios em que participa e ainda por empresas públicas municipais, na parte correspondente ao município, relativos a empréstimos efectuados para construção e reabilitação de infra-estruturas no âmbito do EURO 2004	€ 0,00
F	Amortizações dos empréstimos de médio e longo prazos (incluindo dos empréstimos obrigacionistas) previstos no orçamento para 2006 - a pagar pelo município, pelas associações de municípios em que participa e ainda por empresas públicas municipais, na parte correspondente à participação do município	€ 1.292.158,47
G	Amortizações dos empréstimos que não entram para o cálculo da capacidade de endividamento (1)	€ 200.749,45
H	Amortizações dos empréstimos de médio e longo prazos (incluindo dos empréstimos obrigacionistas) previstos no orçamento para 2006 - a pagar pelo município, pelas associações de municípios em que participa e ainda por empresas públicas municipais, na parte correspondente ao município, relativos a empréstimos efectuados para construção e reabilitação de infra-estruturas no âmbito do EURO 2004	€ 0,00
CAPACIDADE DE ENDIVIDAMENTO UTILIZADA (%)		110,90
CAPACIDADE DE ENDIVIDAMENTO POR UTILIZAR (%)		-10,90

(1) Em consonância com as disposições legais em vigor



Como se verifica no quadro apresentado, a autarquia deverá utilizar cerca de 111% da capacidade de endividamento disponível, ou seja, excedendo em 11% o limite da capacidade de endividamento. Note-se porém, que caso não ocorra a suspensão dos limites definidos na LFL, pela proposta de LOE/2006, a autarquia apenas deverá utilizar 55,5% da sua capacidade de endividamento.



10. Grandes Opções do Plano (PPI e AMR) – 2006/2009

10.1 – Grandes Opções do Plano (PPI e AMR) – 2006/2009

ANEXO - E

10.2 – Plano Plurianual de Investimentos – 2006/2009

ANEXO - F

10.3 – Actividade Mais Relevantes – 2006/2009

ANEXO - G



10.4 – Códigos de Leitura

Formas realização:

- (A) – Administração Directa;
- (E) – Empreitadas;
- (O) – Fornecimentos e Outras.

Fonte de financiamento:

(Projectos com financiamento externo à autarquia local)

- (AC) – Administração Central;
- (AA) – Administração Autárquica;
- (FC) – Fundos Comunitários;

Fases de execução:

- (0) – Acção não iniciada;
- (1) – Acção com projecto técnico;
- (2) – Acção adjudicada;
- (3) – Acção com execução física até 50%;
- (4) – Acção com execução física acima de 50%.
- (5) – Não é relevante o início e o fim

Responsáveis:

- 01 – Órgãos da Autarquia
- 02 – Divisão Administrativa e Financeira
- 03 – Divisão de Planeamento e Desenvolvimento
- 04 – Divisão de Educação Desporto e Cultura
- 05 – Divisão de Ordenamento do Território
- 06 – Divisão de Ambiente
- 07 – Divisão de Obras Municipais
- 08 – Divisão de Estudos e Projectos
- 09 – Projecto de Requalificação Urbana de Ourém e Fátima



11. Análise às Grandes Opções do Plano - 2006/2009

11.1 – Descrição

As Grandes Opções do Plano demonstram desde logo que aos objectivos “Habitação e Urbanismo” e “Saneamento e Salubridade”, são afectadas cerca de 45% das dotações previstas. Importa ainda destacar a afectação relativa à Cultura, Desporto e Tempos Livres e Educação, que representa respectivamente 17% e 11% do valor total definido para 2006.

Em termos particulares, no objectivo de “Habitação e Urbanismo” é o programa “Urbanização” que assume principal relevo, com especial destaque para o projecto de Requalificação Urbana da Zona Envolvente à Nova Basílica de Fátima, circunstância que influencia significativamente a afectação de verbas definidas para o ano de 2006, atingindo uma representatividade preponderante em 2007 (33%).

No que concerne ao objectivo “Saneamento e Salubridade”, o predomínio é definido no programa “Despoluição das Bacias Hidrográficas do Concelho” e em particular os seguintes projectos: Redes de Bacia 47 (Seiça) e Redes de Bacia 51 (Alburitel). Ao longo do período, deverá ocorrer um aumento gradual da representatividade, atingindo em 2009 um valor na ordem dos 48%.

Ao nível do objectivo “Educação”, o seu grau de representatividade ao longo do quadriénio será ascendente até 2008, chegando a afectar, no referido ano, 19% das despesas definidas em GOP's. Note-se que apesar da inflexão previsional estabelecida para 2009, a representatividade deste objectivo permanecerá próxima dos 16%.

Finalmente, será de referir a afectação plurianual do objectivo “Instalações Municipais” significativamente marcado pelo projecto de construção do novo edifício de Paços do Concelho.



11.2 – Resumo das Grandes Opções do Plano – 2006

11.2.1 – Quadro (Resumo das Grandes Opções do Plano – 2006)

Quadro 40 - Resumo das Grandes Opções do Plano - 2006

Uni: Euro

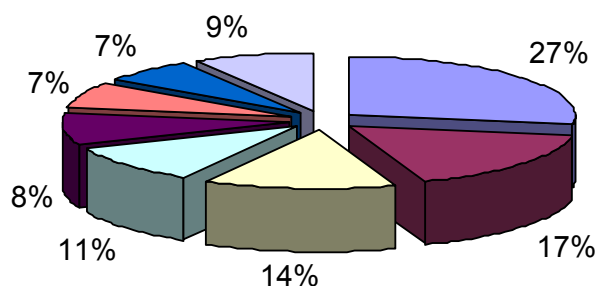
Código das GOP's		Designação	Dotações	
Obj.	Prog.		Valor	%
01		Educação	3.513.700,00	10,61
	001	Educação Pré-Escolar	1.401.650,00	4,23
	002	Ensino Básico	590.500,00	1,78
	003	Ensino Secundário e Profissional	559.550,00	1,69
	004	Ensino Superior	5.000,00	0,02
	005	Acções de Cooperação	957.000,00	2,89
02		Cultura Desporto e Tempos Livres	4.583.350,00	13,84
	001	Cultura	223.750,00	0,68
	002	Desporto e Lazer	4.287.500,00	12,95
	003	Património	72.100,00	0,22
03		Acção Social	462.500,00	1,40
	001	Acção Social	462.500,00	1,40
04		Saúde	0,00	0,00
05		Habituação e Urbanismo	9.097.460,00	27,48
	001	Habituação	3.500,00	0,01
	002	Planeamento Urbanístico	556.960,00	1,68
	003	Iluminação	823.000,00	2,49
	004	Urbanização	7.554.000,00	22,81
	005	Urbanismo Comercial	160.000,00	0,48
06		Saneamento e Salubridade	5.657.000,00	17,08
	001	Despoluição Bacias Hidrográficas do Concelho	3.942.500,00	11,91
	002	Resíduos Sólidos	1.675.000,00	5,06
	003	Higiene Pública	2.500,00	0,01
	004	Cemitérios	37.000,00	0,11
07		Protecção Civil	397.600,00	1,20
	001	Serviços Municipais de Protecção Civil	141.500,00	0,43
	002	Bombeiros	256.100,00	0,77
08		Desenvolvimento Económico e Abast. Público	1.106.525,00	3,34
	001	Água	248.000,00	0,75
	002	Energia	1.000,00	0,00
	003	Turismo	368.450,00	1,11
	004	Feiras e Mercados	1.000,00	0,00
	005	Apoio ao Tecido Empresarial	117.750,00	0,36
	006	Outras Acções de Desenvolvimento	355.325,00	1,07
	007	Acções de Cooperação com o Exterior	15.000,00	0,05



09	Comunicações e Transportes	2.230.750,00	6,74
001	Rede Viária e Sinalização	2.105.750,00	6,36
002	Transportes	125.000,00	0,38
10	Defesa do Meio Ambiente	2.787.500,00	8,42
001	Parques e Jardins	457.000,00	1,38
002	Protecção Ambiental	140.500,00	0,42
003	Acção Integrada - Valourém	2.190.000,00	6,61
11	Freguesias	863.000,00	2,61
001	Apoios ao Investimento	203.000,00	0,61
002	Deleg. de Competências no âmbito de invest.	145.000,00	0,44
003	Apoio de despesas correntes	7.500,00	0,02
004	Deleg. de Competênc. no âmbito de desp. corrent.	507.500,00	1,53
12	Instalações Municipais	2.412.000,00	7,28
001	Edifícios	2.117.500,00	6,40
002	Medidas de Modernização e Eficiência	250.500,00	0,76
003	Outros investimentos	44.000,00	0,13
TOTAL		33.111.385,00	

11.2.2 – Gráfico (Resumo das Grandes Opções do Plano – 2006)

Gráfico 14 - Resumo das GOP's (2006)



■ Habitação e Urbanismo	■ Saneamento e Salubridade
■ Cultura Desporto e Tempos Livres	■ Educação
■ Defesa do Meio Ambiente	■ Instalações Municipais
■ Comunicações e Transportes	■ Outros Objectivos



11.3 – Quadro (Evolução das Grandes Opções do Plano – 2006/2009)

Quadro 41 - Evolução das Grandes Opções do Plano - 2006/2009

Uni: Euro

Código das GOP's		Designação	Dotações 2006		Dotações 2007		Dotações 2008		Dotações 2009	
Obj.	Prog.		Valor	%	Valor	%	Valor	%	Valor	%
01		Educação	3.513.700,00	10,61	5.516.800,00	15,38	6.494.900,00	19,04	4.441.050,00	15,66
	001	Educação Pré-Escolar	1.401.650,00	4,23	3.157.800,00	8,80	3.798.950,00	11,14	2.139.500,00	7,54
	002	Ensino Básico	590.500,00	1,78	880.550,00	2,45	795.700,00	2,33	480.500,00	1,69
	003	Ensino Secundário e Profissional	559.550,00	1,69	450.500,00	1,26	850.500,00	2,49	750.500,00	2,65
	004	Ensino Superior	5.000,00	0,02	50.000,00	0,14	50.000,00	0,15	50.000,00	0,18
	005	Acções de Cooperação	957.000,00	2,89	977.950,00	2,73	999.750,00	2,93	1.020.550,00	3,60
02		Cultura Desporto e Tempos Livres	4.583.350,00	13,84	2.866.450,00	7,99	4.875.250,00	14,29	4.897.950,00	17,27
	001	Cultura	223.750,00	0,68	224.200,00	0,62	227.250,00	0,67	231.550,00	0,82
	002	Desporto e Lazer	4.287.500,00	12,95	2.483.750,00	6,92	4.509.500,00	13,22	4.532.900,00	15,98
	003	Património	72.100,00	0,22	158.500,00	0,44	138.500,00	0,41	133.500,00	0,47
03		Acção Social	462.500,00	1,40	314.000,00	0,88	290.500,00	0,85	292.100,00	1,03
	001	Acção Social	462.500,00	1,40	314.000,00	0,88	290.500,00	0,85	292.100,00	1,03
04		Saúde	0,00	0,00	0,00	0,00	0,00	0,00	0,00	0,00
05		Habitação e Urbanismo	9.097.460,00	27,48	11.822.750,00	32,96	5.389.000,00	15,80	976.500,00	3,44
	001	Habitação	3.500,00	0,01	3500	0,01	3.500,00	0,01	3.500,00	0,01
	002	Planeamento Urbanístico	556.960,00	1,68	119250	0,33	30.000,00	0,09	30.000,00	0,11
	003	Iluminação	823.000,00	2,49	720000	2,01	740.000,00	2,17	760.000,00	2,68
	004	Urbanização	7.554.000,00	22,81	10962000	30,56	4.615.500,00	13,53	183.000,00	0,65
	005	Urbanismo Comercial	160.000,00	0,48	18000	0,05		0,00		0,00
06		Saneamento e Salubridade	5.657.000,00	17,08	4.526.450,00	12,62	7.930.650,00	23,25	13.628.300,00	48,06
	001	Despoluição Bacias Hídricas do Concelho	3.942.500,00	11,91	2.686.700,00	7,49	6.048.150,00	17,73	11.793.050,00	41,59
	002	Resíduos Sólidos	1.675.000,00	5,06	1.739.750,00	4,85	1.772.500,00	5,20	1.805.250,00	6,37
	003	Higiene Pública	2.500,00	0,01	72.500,00	0,20	82.500,00	0,24	2.500,00	0,01
	004	Cemitérios	37.000,00	0,11	27.500,00	0,08	27.500,00	0,08	27.500,00	0,10
07		Protecção Civil	397.600,00	1,20	644.600,00	1,80	346.100,00	1,01	181.100,00	0,64
	001	Serviços Municipais de Protecção Civil	141.500,00	0,43	477.500,00	1,33	179.000,00	0,52	14.000,00	0,05
	002	Bombeiros	256.100,00	0,77	167.100,00	0,47	167.100,00	0,49	167.100,00	0,59
08		Desenvolvimento Económico e Abast. Público	1.106.525,00	3,34	2.045.550,00	5,70	2.109.150,00	6,18	921.950,00	3,25
	001	Água	248.000,00	0,75	38.000,00	0,11	38.000,00	0,11	38.000,00	0,13
	002	Energia	1.000,00	0,00	1.000,00	0,00	1.000,00	0,00	1.000,00	0,00
	003	Turismo	368.450,00	1,11	1.389.500,00	3,87	1.287.500,00	3,77	695.500,00	2,45



004	Feiras e Mercados	1.000,00	0,00	1.000,00	0,00	1.000,00	0,00	1.000,00	0,00
005	Apoio ao Tecido Empresarial	117.750,00	0,36	147.900,00	0,41	122.050,00	0,36	120.500,00	0,42
006	Outras Acções de Desenvolvimento	355.325,00	1,07	453.150,00	1,26	644.600,00	1,89	50.950,00	0,18
007	Acções de Cooperação com o Exterior	15.000,00	0,05	15.000,00	0,04	15.000,00	0,04	15.000,00	0,05
09	Comunicações e Transportes	2.230.750,00	6,74	2.669.000,00	7,44	2.031.000,00	5,95	1.806.000,00	6,37
001	Rede Viária e Sinalização	2.105.750,00	6,36	2.544.000,00	7,09	1.906.000,00	5,59	1.681.000,00	5,93
002	Transportes	125.000,00	0,38	125.000,00	0,35	125.000,00	0,37	125.000,00	0,44
10	Defesa do Meio Ambiente	2.787.500,00	8,42	712.700,00	1,99	762.500,00	2,24	470.500,00	1,66
001	Parques e Jardins	457.000,00	1,38	429.200,00	1,20	430.000,00	1,26	438.000,00	1,54
002	Protecção Ambiental	140.500,00	0,42	283.500,00	0,79	332.500,00	0,97	32.500,00	0,11
003	Acção Integrada - Valourém	2.190.000,00	6,61		0,00		0,00		0,00
11	Freguesias	863.000,00	2,61	490.000,00	1,37	380.000,00	1,11	380.000,00	1,34
001	Apoios ao Investimento	203.000,00	0,61	195.000,00	0,54	85.000,00	0,25	85.000,00	0,30
002	Deleg. de Competências no âmbito de invest.	145.000,00	0,44	30.000,00	0,08	30.000,00	0,09	30.000,00	0,11
003	Apoio de despesas correntes	7.500,00	0,02	7.500,00	0,02	7.500,00	0,02	7.500,00	0,03
004	Deleg. de Competênc. no âmbito de desp. corrent.	507.500,00	1,53	257.500,00	0,72	257.500,00	0,75	257.500,00	0,91
12	Instalações Municipais	2.412.000,00	7,28	4.266.750,00	11,89	3.504.100,00	10,27	362.000,00	1,28
001	Edifícios	2.117.500,00	6,40	3.992.250,00	11,13	3.219.600,00	9,44	77.500,00	0,27
002	Medidas de Modernização e Eficiência	250.500,00	0,76	230.500,00	0,64	230.500,00	0,68	230.500,00	0,81
003	Outros investimentos	44.000,00	0,13	44.000,00	0,12	54.000,00	0,16	54.000,00	0,19
TOTAL		33.111.385,00		35.875.050,00		34.113.150,00		28.357.450,00	

11.4 – Comparação das dotações previstas em GOP's – 2005/2006

11.4.1 – Quadro (Comparação das dotações previstas em GOP's – 2005/2006)

Quadro 43 - Comparação das dotações previstas em GOP's - 2005/2006

	2005	2005 (Revisão)	2006	Var. Abs. ^{a)}	Var. (%) a)	Var. Abs. ^{b)}	Var. (%) b)
01 Educação	1.449.250,00	1.272.372,00	3.513.700,00	2.064.450,00	142,45	2.241.328,00	176,15
02 Cultura, Desporto e Tempos Livres	6.232.750,00	6.791.945,85	4.583.350,00	1.649.400,00	-26,46	-2.208.595,85	-32,52
03 Acção Social	96.000,00	12.960,00	462.500,00	366.500,00	381,77	449.540,00	3.468,67
05 Habitação e Urbanismo	997.000,00	1.395.755,15	9.097.460,00	8.100.460,00	812,48	7.701.704,85	551,79

Uni: Euro



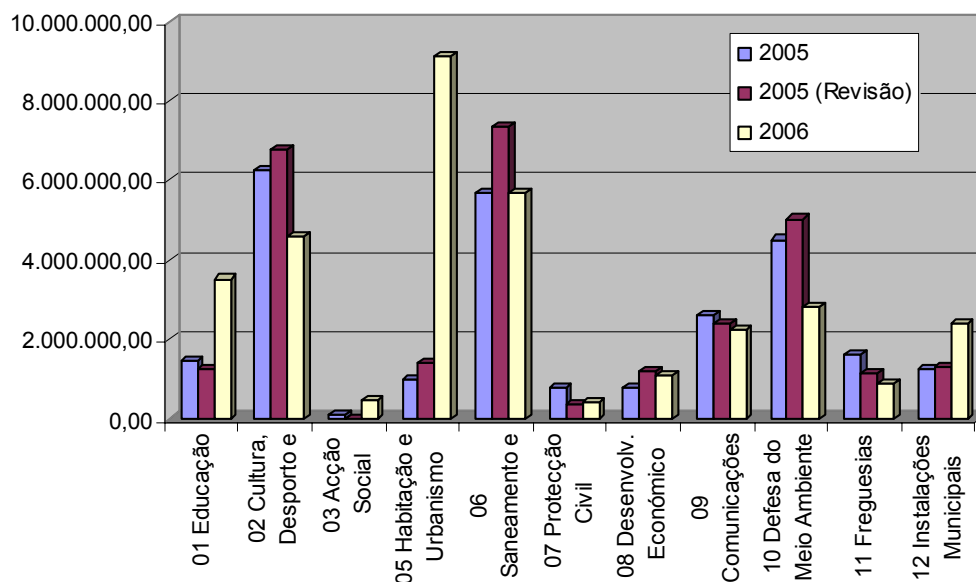
06 Saneamento e Salubridade	5.669.500,00	7.345.422,00	5.657.000,00	-12.500,00	-0,22	-1.688.422,00	-22,99
07 Protecção Civil	779.400,00	352.850,00	397.600,00	-381.800,00	-48,99	44.750,00	12,68
08 Desenvolv. Económico Abast. Púb.	785.700,00	1.184.480,00	1.106.525,00	320.825,00	40,83	-77.955,00	-6,58
09 Comunicações e Transportes	2.618.500,00	2.376.040,00	2.230.750,00	-387.750,00	-14,81	-145.290,00	-6,11
10 Defesa do Meio Ambiente	4.505.000,00	5.026.801,00	2.787.500,00	1.717.500,00	-38,12	-2.239.301,00	-44,55
11 Freguesias	1.630.000,00	1.152.313,00	863.000,00	-767.000,00	-47,06	-289.313,00	-25,11
12 Instalações Municipais	1.267.000,00	1.308.321,00	2.412.000,00	1.145.000,00	90,37	1.103.679,00	84,36
TOTAIS	26.030.100,00	28.219.260,00	33.111.385,00	7.081.285,00	27,2	4.892.125,00	17,3

a) Variação por relação à dotação definida em 2005;

b) Variação por relação à dotação definida na revisão de 2005;

11.4.2 – Gráfico – Comparação das dotações previstas em GOP's – 2005/2006

Gráfico 15 - Comparação das dotações previstas em GOP's - 2005/2006





11.5 – Comparação das dotações previstas em PPI – 2005/2006

11.5.1 – Quadro – Comparação das dotações previstas em PPI – 2005/2006

Quadro 44 - Comparação das dotações previstas em PPI - 2005/2006

Uni: Euro

	2005	2005 (Revisão)	2006	Var. Abs. ^{a)}	Var. (%) ^{a)}	Var. Abs. ^{b)}	Var. (%) ^{b)}
01 Educação	577.500,00	602.512,00	1.224.500,00	647.000,00	112,03	621.988,00	103,23
02 Cultura, Desporto e Tempos Livres	5.175.500,00	5.576.735,85	3.631.000,00	-1.544.500,00	-29,84	-1.945.735,85	-34,89
03 Acção Social	37.500,00	7.700,00	25.000,00	-12.500,00	-33,33	17.300,00	224,68
05 Habitação e Urbanismo	867.000,00	1.342.755,15	8.269.210,00	7.402.210,00	853,77	6.926.454,85	515,84
06 Saneamento e Salubridade	4.047.500,00	4.987.917,00	3.446.500,00	-601.000,00	-14,85	-1.541.417,00	-30,90
07 Protecção Civil	153.000,00	15.700,00	100.000,00	-53.000,00	-34,64	84.300,00	536,94
08 Desenvolv. Económico Abast. Púb.	637.200,00	624.930,00	519.000,00	-118.200,00	-18,55	-105.930,00	-16,95
09 Comunicações e Transportes	2.558.500,00	2.313.990,00	2.215.750,00	-342.750,00	-13,40	-98.240,00	-4,25
10 Defesa do Meio Ambiente	4.182.500,00	4.700.010,00	2.369.500,00	-1.813.000,00	-43,35	-2.330.510,00	-49,59
11 Freguesias	0,00	0,00	0,00	0,00	-	0,00	-
12 Instalações Municipais	1.144.500,00	1.200.820,00	2.363.500,00	1.219.000,00	106,51	1.162.680,00	96,82
TOTAIS	19.380.700,00	21.373.070,00	24.163.960,00	4.783.260,00	24,7	2.790.890,00	13,1

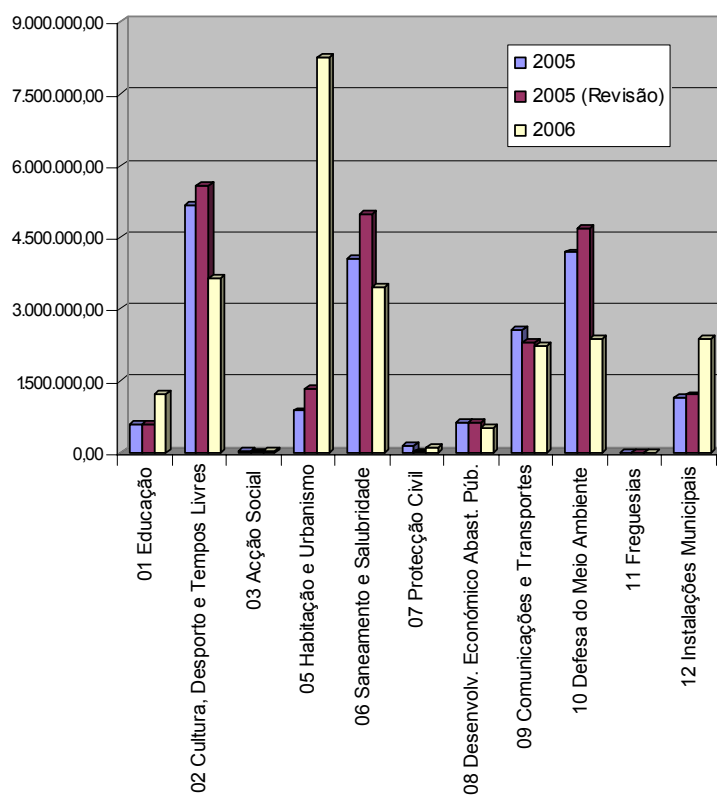
a) Variação por relação à dotação definida em 2005;

b) Variação por relação à dotação definida na revisão de 2005;

11.5.2 – Gráfico – Comparação das dotações previstas em PPI – 2005/2006



Gráfico 16 - Comparação das dotações previstas em PPI - 2005/2006



11.6 – Comparação das dotações previstas em AMR – 2005/2006

11.6.1 – Quadro – Comparação das dotações previstas em AMR's – 2005/2006

Quadro 45 - Comparação das dotações previstas em AMR's - 2005/2006

Uni: Euro

	2005	2005 (Revisão)	2006	Var. Abs. ^{a)}	Var. (%) ^{a)}	Var. Abs. ^{b)}	Var. (%) ^{b)}
01 Educação	871.750,00	669.860,00	2.289.200,00	1.417.450,00	162,60	1.619.340,00	241,74
02 Cultura, Desporto e Tempos Livres	1.057.250,00	1.215.210,00	952.350,00	-104.900,00	-9,92	-262.860,00	-21,63
03 Acção Social	58.500,00	5.260,00	437.500,00	379.000,00	647,86	432.240,00	8.217,49
05 Habitação e Urbanismo	130.000,00	53.000,00	828.250,00	698.250,00	537,12	775.250,00	1.462,74
06 Saneamento e Salubridade	1.622.000,00	2.357.505,00	2.210.500,00	588.500,00	36,28	-147.005,00	-6,24
07 Protecção Civil	626.400,00	337.150,00	297.600,00	-328.800,00	-52,49	-39.550,00	-11,73



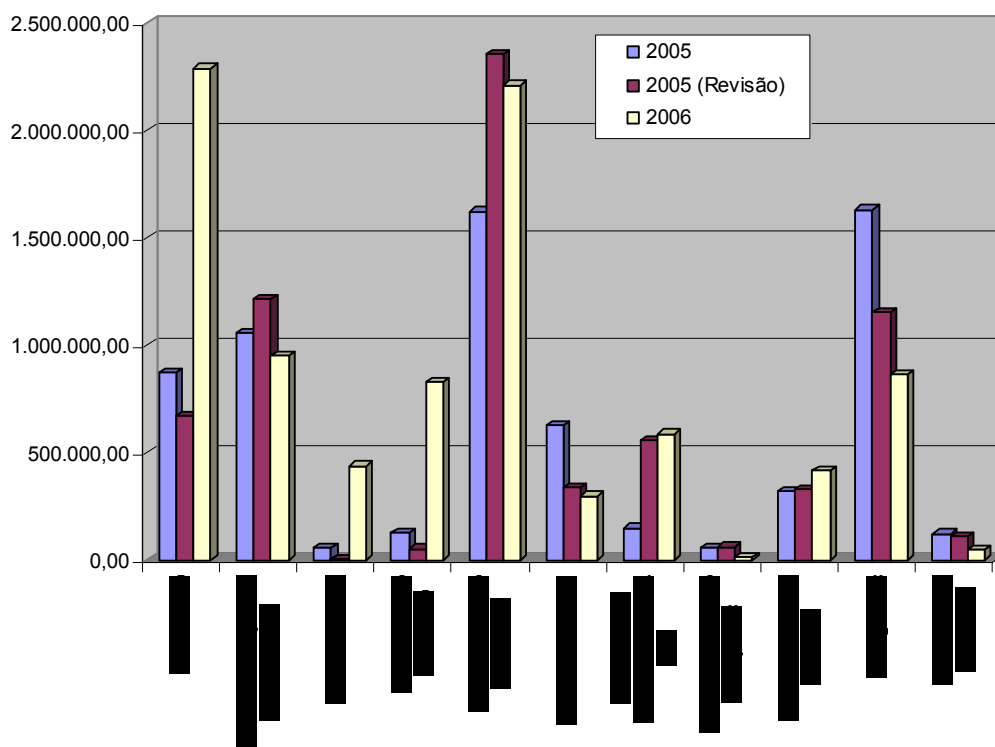
08 Desenvol. Económico Abast. Púb.	148.500,00	559.550,00	587.525,00	439.025,00	295,64	27.975,00	5,00
09 Comunicações e Transportes	60.000,00	62.050,00	15.000,00	-45.000,00	-75,00	-47.050,00	-75,83
10 Defesa do Meio Ambiente	322.500,00	326.791,00	418.000,00	95.500,00	29,61	91.209,00	27,91
11 Freguesias	1.630.000,00	1.152.313,00	863.000,00	-767.000,00	-47,06	-289.313,00	-25,11
12 Instalações Municipais	122.500,00	107.501,00	48.500,00	-74.000,00	-60,41	-59.001,00	-54,88
TOTAIS	6.649.400,00	6.846.190,00	8.947.425,00	2.298.025,00	34,56	2.101.235,00	30,69

a) Variação por relação à dotação definida em 2005;

b) Variação por relação à dotação definida na revisão de 2005;

11.6.2 – Gráfico – Comparação das dotações previstas em AMR's – 2005/2006

Gráfico 17 - Comparação das dotações previstas em AMR's - 2005/2006





11.7 – Quadro (Repartição de verbas por Freguesia visando a conservação da rede viária)

Quadro 46 - Repartição de Verbas por Freguesia visando a Conservação da Rede Viária

Uni: Euro

FREGUESIAS	POPUL. RESID.	ÁREA (ha)	35% (por freguesia)	35% (razão nº de habitantes)	30% (razão directa da área)	TOTAL A ATRIBUIR (em Euros)
ALBURITEL	1.163	1.150	5.468,75	2.201,89	2.073,37	9.744
ATOUGUIA	2.460	1.946	5.468,75	4.657,48	3.507,60	13.634
CASAL DOS BERNARDOS	1.041	2.302	5.468,75	1.970,91	4.148,55	11.588
CAXARIAS	2.234	1.822	5.468,75	4.229,60	3.283,37	12.982
CERCAL	896	773	5.468,75	1.696,38	1.392,76	8.558
ESPITE	1.275	1.970	5.468,75	2.413,94	3.549,95	11.433
FÁTIMA	10.302	7.189	0,00	19.504,61	12.957,92	32.463
FORMIGAIS	444	1.211	5.468,75	840,62	2.182,78	8.492
FREIXIANDA	2.792	3.123	5.468,75	5.286,05	5.629,10	16.384
GONDEMARIA	1.280	878	5.468,75	2.423,40	1.582,92	9.475
MATAS	1.052	1.324	5.468,75	1.991,73	2.386,82	9.847
N. S. DA PIEDADE	6.712	2.066	0,00	12.707,72	3.722,99	16.431
N. S. DAS MISERICÓRDIAS	5.207	4.060	5.468,75	9.858,33	7.318,37	22.645
OLIVAL	2.159	2.129	5.468,75	4.087,60	3.837,81	13.394
RIBEIRA DO FÁRRIO	900	2.004	5.468,75	1.703,96	3.612,14	10.785
RIO DE COUROS	2.136	2.102	5.468,75	4.044,05	3.788,60	13.301
SEIÇA	2.253	2.463	5.468,75	4.265,57	4.438,93	14.173
URQUEIRA	1.910	3.099	5.468,75	3.616,17	5.586,02	14.671
TOTAIS.....	46.216	41.610	87.500	87.500	75.000	250.000

Fonte da informação estatística (população e área): INE



12. Encargos com empréstimos

12.1 – Quadro – Encargos anuais a satisfazer com a liquidação de empréstimos

Quadro 47 - Mapa dos encargos anuais a satisfazer com a liquidação de empréstimos

Uni:Euro

Data	FINALIDADE	NºEmprest.	Ent. Cred.	Capital	Taxa de juro		Prazo de amort.	Anos decorridos	Anos que faltam	Encargos do ano		Capital em dívida	Capital em dívida
					Inicial	Prev.				Amortização	Juros	31-12-2005	31-12-2006
20-05-1998	Renegociação dos Emp: 002/287, 003/087, 005/787 e 012/987	003/087/0019	C.G.D.	1.824.562,18	4,3%	2,23%	10	7	3	184.415,14	10.753,36	469.898,60	285.483,46
07-01-1997	Emprést. Invest. Água a Fátima - Sector Sul e Matas	019/787/019	C.G.D.	341.213,03	1.0%	1.33%	12	8	4	37.542,41	1.777,96	133.785,19	96.242,78
15-07-1998	Empréstimos Investimento/ Abastecimento de Água	020/087/0019	C.G.D.	190.655,52	5,5%	1.33%	15	7	8	14.690,64	1.720,26	123.633,46	108.942,82
15-07-1998	Emprést. Investimento / Águas Residuais	021/987/0019	C.G.D.	970.860,23	1,00%	1.33%	15	7	8	77.427,92	9.066,77	651.617,78	574.189,86
21-08-1998	Emprést. Investimento Diversos	022/787/0019	C.G.D.	3.293.376,80	4,30%	2.24%	15	7	8	125.984,77	49.928,10	2.067.059,76	1.941.074,99



Documentos Previsionais (2006)

10-03-1999	Empréstimo Investimentos Despoluição Bacia 50 1ª Fase Despoluição Bacia H.A N. - Redes de Caxarias	024/387/0019	C.G.D.	172.544,17	1,40%	1,33%	15	7	8	13.139,19	1.644,10	117.917,50	104.778,31
23-12-1999	Empréstimo Investimentos - Redes de Saneamento de Freixianda	025/187/0019	C.G.D.	138.172,01	1,18%	1,33%	15	7	8	10.329,55	1.494,12	98.967,24	88.637,69
13-12-1999	Empréstimo Investimentos - Plano de Combate á Sinistralidade	0253692-830-001/0665	B.P.I	3.740.984,00	3,57%	2,16%	15	5	10	288.399,65	67.130,32	3.182.461,97	2.894.062,32
11-01-2001	Empréstimo Investimento - Construção de Equipamentos de utilização colectiva	803294/94	C.C.A M.L.	4.987.979,00	3,57%	2,30%	15	5	10	378.074,45	99.021,81	4.225.649,35	3.847.574,90
21-08-2001	Rep. dos prejuízos resultantes das intempéries-Nov.2000	000178/178/19	C.G.D.	890.429,07	4,75%	1,21%	20	5	15	47.619,74	11.115,55	831.008,54	783.388,80
22-08-2001	Rep. dos prejuízos resultantes das intempéries-Nov.2001	000178/178/27	CGD	2.137.523,57	4,75%	2,41%	20	5	15	104.877,31	50.550,41	2.008.360,20	1.903.482,89
14-08-2002	Investimento DTL	9015/000570/187/0019	C.G.D.	780.783,00	3,95%	2,71%	20	4	16	9.657,70	2.571,58	780.783,06	771.125,36
13-11-2003	Estádio Municipal de Fátima	s/ número	BPI	1.039.167,00	2,88%	2,86%	20	2	18	0,00	30.164,56	1.039.167,00	1.039.167,00
26-12-2003	Construção da Sala Polivalente do Pinheiro e do Alqueidão	s/ número	BES	150.943,00	2,88%	--	15	2	13	0,00	4.528,28	150.943,00	150.943,00



Documentos Previsionais (2006)

30-09-2004	Projecto Valourém (Mercado Municipal, Parque Linear e Casa dos Magistrados)	9140/000160/687/0019	CGD	1.135.607,00	2,55%	2,63%	20	2	18	0,00	31.164,00	1.135.607,00	1.135.607,00	
	Redes de Saneamento da Bacia 47 (Seiça) - sub-bacias 1 a 6 A, Bacia 51-sub bacia 9 (parte)		CGD	913.000,00	2,42%	2,42%	20	1	19	0,00	22.094,60	0,00	913.000,00	a)
TOTAL				22.707.799,58						1.292.158,47	394.725,78	17.016.859,65	16.637.701,18	

a) Para efeitos de cálculos considerou-se, para o ano económico de 2006, o empréstimo como totalmente utilizado



13. Documentos de Encerramento e Aprovação

13.1 – Encerramento dos Documentos Previsionais para o ano Económico de 2006

TERMO DE ENCERRAMENTO

O Orçamento do Município de Ourém importa, tanto na receita como na despesa em Quarenta e Três Milhões, Novecentos e Quarenta e Um Mil, Oitocentos e Dez Euros, incluindo as Grandes Opções do Plano que importam em Trinta e Três Milhões, Cento e Onze Mil, Trezentos e Oitenta e Cinco Euros no ano de 2006 e em Cento e Sessenta e Seis Milhões, Trezentos e Setenta e Quatro Mil, Sessenta e Dois Euros no quadriénio 2006/2009.

Este documento é composto por 106 folhas e anexos, sendo estes últimos constituídos por:

- Capa de uma folha;
- Anexo A – composto por uma capa e por 21 folhas;
- Anexo B – composto por uma capa e por 8 folhas;
- Anexo C – composto por uma capa e por 1 folha;
- Anexo D – composto por uma capa e por 1 folha;
- Anexo E – composto por uma capa e por 26 folhas;
- Anexo F – composto por uma capa e por 19 folhas;
- Anexo G – composto por uma capa e por 10 folhas;

As folhas incluídas neste documento, seus anexos e o termo de aprovação final, estão devidamente numeradas e rubricadas pelos membros da Câmara Municipal.

A Câmara Municipal aprovou este documento na reunião ordinária realizada no dia 5 de Dezembro de 2005 e será presente à reunião ordinária da Assembleia Municipal a realizar no dia de Dezembro de 2005.

A Câmara Municipal (1)

(1) Rubricar também as folhas.



13.2 – Aprovação Final

TERMO DE APROVAÇÃO FINAL

O Documentos Previsionais que antecedem (Orçamento e Grandes Opções do Plano) mereceram aprovação por (1) _____, da Assembleia Municipal em sua sessão ordinária do dia __ de Dezembro de 2005.

O PRESIDENTE DA ASSEMBLEIA

O 1º Secretário,

O 2º Secretário,

(1) - Unanimidade ou maioria.



MUNICÍPIO DE OURÉM

ANEXOS





Anexo – A
Orçamento da Receita e da Despesa

Município de Ourém

ORÇAMENTO PARA O ANO 2006 - Receita

Código	Designação	Montante
Class. Económica		€
01	Impostos directos	
0102	Outros	
010202	Imposto municipal sobre imóveis	2.174.000
010203	Imposto municipal sobre veículos	417.000
010204	Imposto municipal sobre transm. onerosas imóveis	1.126.000
010205	Derrama	1.083.000
010207	Impostos abolidos	
01020701	Contribuição autárquica	183.000
01020702	Imposto municipal de sisa	237.000
01020799	Outros impostos abolidos	2.000
02	Impostos indirectos	
0202	Outros	
020206	Impostos indirectos específicos das autarq.locais	
02020601	Mercados e feiras	7.000
02020602	Loteamentos e obras	429.000
02020603	Ocupação da via pública	3.000
02020605	Publicidade	37.000
02020606	Saneamento	
0202060601	Conservação	92.000
0202060602	Tratamento	31.000
02020607	Utilização da rede viária municipal	1.000
02020699	Outros	
0202069901	TMDP	5.000
0202069902	TDFTH	500
0202069903	Gestão de veículos	500
0202069904	Gestão florestal	500
0202069905	Emolumentos notariais	1.000
0202069906	Certidões	1.000
0202069907	Autenticação documental	1.000
0202069908	Plantas topográficas	8.000
0202069909	Taxis	1.000
0202069910	Licenciamento especial de ruído	2.500
0202069911	Fogueiras e queimadas	500
0202069912	Elevadores	7.000
0202069913	Instalações de armazen. e abastecimento de combust.	2.000
0202069914	Máquinas de diversão	4.000
0202069915	Inertes - Ressarcimento de prejuízos causados	500

Município de Ourém

ORÇAMENTO PARA O ANO 2006 - Receita

Código	Designação	Montante
Class. Económica		€
0202069916	Espectáculos e divertimentos públicos	3.000
0202069999	Outros	38.000
04	Taxas, multas e outras penalidades	
0401	Taxas	
040123	Taxas específicas das autarquias locais	
04012301	Mercados e feiras	88.000
04012302	Loteamentos e obras	666.000
04012303	Ocupação da via pública	1.000
04012305	Caça, uso e porte de arma	7.000
04012306	Saneamento	
0401230601	Conservação	213.000
0401230602	Tratamento	72.000
04012399	Outras	
0401239901	TDFTH	1.500
0401239902	Gestão de licenças de condução	6.000
0401239903	Gestão de veículos	8.500
0401239904	Gestão florestal	500
0401239905	Emolumentos notariais	3.500
0401239906	Certidões	2.500
0401239907	Autenticação documental	4.500
0401239908	Plantas topográficas	12.000
0401239909	Taxis	500
0401239910	Licenciamento especial de ruído	500
0401239911	Fogueiras e queimadas	2.500
0401239912	Elevadores	1.000
0401239913	Instalações de armaz. e abastecimento de combust.	1.000
0401239914	Máquinas de diversão	500
0401239915	Guarda nocturno	500
0401239999	Outras	89.500
0402	Multas e outras penalidades	
040201	Juros de mora	9.500
040202	Juros compensatórios	18.000
040204	Coimas e penalidades por contra-ordenações	48.000
040299	Multas e penalidades diversas	1.000
05	Rendimentos da propriedade	
0501	Juros-Sociedades e quase-socied.não financeiras	
050101	Públicas	500

Município de Ourém

ORÇAMENTO PARA O ANO 2006 - Receita

Código	Designação	Montante
Class. Económica		€
050102	Privadas	500
0502	Juros-Sociedades financeiras	
050201	Bancos e outras instituições financeiras	1.500
050202	Companhias de seguros e fundos de pensões	500
0503	Juros-Administrações Públicas	
050301	Administração central-Estado	500
050302	Administração central-Serviços e fundos autónomos	500
050304	Administração local-Continente	500
0505	Juros-Famílias	500
0507	Dividend.partic.lucros socied.quase-soc.nãofinanc.	
050701	Empresas públicas	500
050702	Empresas públicas municipais e intermunicipais	500
050703	Empresas privadas	5.000
050799	Outras	10.000
0509	Participações nos lucros de administ. públicas	
050901	Associações de municípios	500
050999	Outras	500
0510	Rendas	
051001	Terrenos	25.000
051002	Activos no subsolo	500
051003	Habitações	500
051004	Edifícios	500
051005	Bens de domínio público	1.290.000
051099	Outros	500
0511	Activos incorpóreos	1.000
06	Transferências correntes	
0601	Sociedades e quase-sociedades não financeiras	
060101	Públicas	
06010101	Empresas públicas	1.000
06010102	Empresas públicas municipais e intermunicipais	1.000
06010199	Outras	1.000
060102	Privadas	1.000
0602	Sociedades financeiras	
060201	Bancos e outras instituições financeiras	1.000
060202	Companhias de seguros e fundos de pensões	1.000
0603	Administração central	
060301	Estado	

Município de Ourém

ORÇAMENTO PARA O ANO 2006 - Receita

Código	Designação	Montante
Class. Económica		€
06030101	Fundo Geral Municipal	3.838.267
06030102	Fundo de Coesão Municipal	1.858.708
06030103	Fundo de Base Municipal	648.161
06030199	Outras	
0603019901	Acordos de colaboração do ensino Pré-Escolar	900.000
0603019902	Transportes escolares	200.000
0603019903	Comparticipação - Ensino do Inglês	95.000
0603019904	Comparticipação - Refeições do Ensino Básico	70.000
0603019999	Outros	25.000
060306	Estado-Particip.comunit.projectos co-financiados	
06030601	POSI	5.000
06030602	Programa Leader	70.000
06030603	Programa Agris	20.000
06030699	Outros	85.000
060307	Serviços e fundos autónomos	1.000
060309	Serv.fund.autón.-Subsist.prot.famíl.polít.act.EFP	65.000
0605	Administração local	
060501	Continente	1.000
0606	Segurança social	
060601	Sistemas de solidariedade e segurança social	20.000
060604	Outras transferências	1.000
0607	Instituições sem fins lucrativos	
060701	Instituições sem fins lucrativos	1.000
0608	Famílias	
060801	Famílias	
06080101	Comparticipação dos alunos - transportes escolares	190.000
06080199	Outros	1.000
0609	Resto do mundo	
060901	União Europeia-Instituições	1.000
060904	União Europeia-Países membros	1.000
060905	Países terceiros e organizações internacionais	1.000
07	Venda de bens e serviços correntes	
0701	Venda de bens	
070101	Material de escritório	1.000
070102	Livros e documentação técnica	58.000
070103	Publicações e impressos	1.000
070104	Fardamentos e artigos pessoais	1.000

Município de Ourém

ORÇAMENTO PARA O ANO 2006 - Receita

Código	Designação	Montante
Class. Económica		€
070105	Bens inutilizados	1.000
070106	Produtos agrícolas e pecuários	1.000
070107	Produtos alimentares e bebidas	1.000
070108	Mercadorias	1.000
070109	Matérias de consumo	1.000
070110	Desperdícios, resíduos e refugos	4.000
070111	Produtos acabados e intermédios	1.000
070199	Outros	1.000
0702	Serviços	
070201	Aluguer de espaços e equipamentos	1.000
070203	Vistorias e ensaios	1.000
070204	Serviços de laboratório	1.000
070205	Actividades de saúde	1.000
070206	Reparações	1.000
070207	Alimentação e alojamento	1.000
070208	Serv.sociais,recreativos,culturais e de desporto	
07020801	Serviços sociais	1.000
07020802	Serviços recreativos	1.000
07020803	Serviços culturais	29.000
07020804	Serviços desportivos	24.000
070209	Serviços específicos das autarquias	
07020901	Saneamento	107.000
07020902	Resíduos sólidos	825.000
07020903	Transportes colectivos de pessoas e mercadorias	19.000
07020904	Trabalhos por conta de particulares	52.000
07020905	Cemitérios	18.000
07020906	Mercados e feiras	4.000
07020907	Parques de estacionamento	14.000
07020999	Outros	1.000
070299	Outros	1.000
0703	Rendas	
070301	Habitações	2.000
070302	Edifícios	20.000
070399	Outras	10.000
08	Outras receitas correntes	
0801	Outras	
080199	Outras	

Município de Ourém

ORÇAMENTO PARA O ANO 2006 - Receita

Código	Designação	Montante
Class. Económica		€
08019901	Indemniz.por deterior,roubo extravio bens patrim.	1.000
08019902	Indem.estrag.prov.outrem viat.outr.equip.aut.local	5.000
08019903	IVA reembolsado	1.000
08019999	Diversas	
0801999901	Reembolso de despesas com encargos de instalações	115.000
0801999902	Reembolso de remunerações	300.000
0801999903	Indemniz. por baixa média ou acidentes de trabalho	25.000
0801999999	Outras	25.000
Total das Receitas Correntes:		18.278.636
09	Venda de bens de investimento	
0901	Terrenos	
090101	Sociedades e quase-sociedades não financeiras	5.000
090102	Sociedades financeiras	5.000
090103	Admin.Pública-Admin.central-Estado	5.000
090104	Admin.pública-Admin.central-Serv.fundos autónomos	5.000
090105	Admin.Pública-Admin.regional	5.000
090106	Admin.Pública-Admin.local-Continente	5.000
090107	Admin.Pública-Admin.local-Regiões autónomas	5.000
090108	Admin.Pública-Segurança social	5.000
090109	Instituições sem fins lucrativos	5.000
090110	Famílias	5.000
0902	Habitações	
090201	Sociedades e quase-sociedades não financeiras	5.000
090202	Sociedades financeiras	5.000
090203	Admin.Pública-Admin.central-Estado	5.000
090204	Admin.pública-Admin.central-Serv.fundos autónomos	5.000
090205	Admin.Pública-Admin.regional	5.000
090206	Admin.Pública-Admin.local-Continente	5.000
090207	Admin.Pública-Admin.local-Regiões autónomas	5.000
090208	Admin.Pública-Segurança social	5.000
090209	Instituições sem fins lucrativos	5.000
090210	Famílias	5.000
0903	Edifícios	
090301	Sociedades e quase-sociedades não financeiras	5.000
090302	Sociedades financeiras	5.000
090303	Admin.Pública-Admin.central-Estado	5.000
090304	Admin.pública-Admin.central-Serv.fundos autónomos	5.000

Município de Ourém

ORÇAMENTO PARA O ANO 2006 - Receita

Código	Designação	Montante
Class. Económica		€
090305	Admin.Pública-Admin.regional	5.000
090306	Admin.Pública-Admin.local-Continente	5.000
090307	Admin.Pública-Admin.local-Regiões autónomas	5.000
090308	Admin.Pública-Segurança social	5.000
090309	Instituições sem fins lucrativos	5.000
090310	Famílias	5.000
0904	Outros bens de investimento	
090401	Sociedades e quase-sociedades não financeiras	
09040101	Equipamento de transporte	5.000
09040102	Maquinaria e equipamento	5.000
09040103	Outros	5.000
090402	Sociedades financeiras	
09040201	Equipamento de transporte	5.000
09040202	Maquinaria e equipamento	5.000
09040203	Outros	5.000
090403	Admin.Pública-Admin.central-Estado	
09040301	Equipamento de transporte	5.000
09040302	Maquinaria e equipamento	5.000
09040303	Outros	5.000
090404	Admin.pública-Admin.central-Serv.fundos autónomos	
09040401	Equipamento de transporte	5.000
09040402	Maquinaria e equipamento	5.000
09040403	Outros	5.000
090405	Admin.Pública-Admin.regional	
09040501	Equipamento de transporte	5.000
09040502	Maquinaria e equipamento	5.000
09040503	Outros	5.000
090406	Admin.Pública-Admin.local-Continente	
09040601	Equipamento de transporte	5.000
09040602	Maquinaria e equipamento	5.000
09040603	Outros	5.000
090407	Admin.Pública-Admin.local-Regiões autónomas	
09040701	Equipamento de transporte	5.000
09040702	Maquinaria e equipamento	5.000
09040703	Outros	5.000
090408	Administração Pública-Segurança social	
09040801	Equipamento de transporte	5.000

Município de Ourém

ORÇAMENTO PARA O ANO 2006 - Receita

Código	Designação	Montante
Class. Económica		€
09040802	Maquinaria e equipamento	5.000
09040803	Outros	5.000
090409	Instituições sem fins lucrativos	
09040901	Equipamento de transporte	5.000
09040902	Maquinaria e equipamento	5.000
09040903	Outros	5.000
090410	Famílias	
09041001	Equipamento de transporte	5.000
09041002	Maquinaria e equipamento	5.000
09041003	Outros	5.000
090411	Resto do Mundo-União Europeia	
09041101	Equipamento de transporte	5.000
09041102	Maquinaria e equipamento	5.000
09041103	Outros	5.000
090412	Resto Mundo-Países terceiros e organiz.internac.	
09041201	Equipamento de transporte	5.000
09041202	Maquinaria e equipamento	5.000
09041203	Outros	5.000
10	Transferências de capital	
1001	Sociedades e quase-sociedades não financeiras	
100101	Públicas	
10010101	Empresas públicas	1.000
10010102	Empresas públicas municipais e intermunicipais	1.000
10010199	Outras	1.000
100102	Privadas	1.000
1002	Sociedades financeiras	
100201	Bancos e outras instituições financeiras	1.000
100202	Companhias de seguros e fundos de pensões	1.000
1003	Administração central	
100301	Estado	
10030101	Fundo Geral Municipal	2.558.845
10030102	Fundo de Coesão Municipal	1.239.138
10030103	Fundo de Base Municipal	432.107
10030104	Cooperação Técnica e Financeira	1.000.000
10030199	Outras	50.000
100307	Estado-Particip.comunitária project.co-financiados	
10030701	PORLVT	5.850.000

Município de Ourém

ORÇAMENTO PARA O ANO 2006 - Receita

Código	Designação	Montante
Class. Económica		€
10030702	URBCOM	1.000
10030703	POSI	65.000
10030704	Programa Leader	50.000
10030705	PRODEP	5.000
10030706	PIQTUR	6.000.000
10030707	Programa Agros	40.000
10030708	Programa Agris	100.000
10030709	Outros programas comunitários	1.000.000
100308	Serviços e fundos autónomos	1.000
1005	Administração local	
100501	Continente	30.000
1006	Segurança Social	
100601	Sistema de solidariedade e segurança social	1.000
100605	Outras transferências	1.000
1007	Instituições sem fins lucrativos	
100701	Instituições sem fins lucrativos	4.000.000
1008	Famílias	
100801	Famílias	10.000
1009	Resto do mundo	
100901	União Europeia-Instituições	1.000
100903	União Europeia-Países membros	1.000
100904	Países terceiros e organizações internacionais	1.000
11	Activos financeiros	
1108	Acções e outras participações	
110801	Sociedades e quase-sociedades não financeiras	1.000
110806	Admin.Pública-Admin.local-Continente	1.000
1109	Unidades de participação	
110901	Sociedades e quase-sociedades não financeiras	1.000
110906	Admin.Pública-Admin.local-Continente	1.000
1110	Alienação de partes sociais de empresas	1.000
1111	Outros activos financeiros	
111101	Sociedades e quase-sociedades não financeiras	1.000
111106	Admin.Pública-Admin.local-Continente	1.000
12	Passivos financeiros	
1205	Empréstimos a curto prazo	
120502	Sociedades financeiras	1.058.000
1206	Empréstimos a médio e longo prazos	

Município de Ourém

ORÇAMENTO PARA O ANO 2006 - Receita

Código	Designação	Montante
Class. Económica		€
120602	Sociedades financeiras	913.000
13	Outras receitas de capital	
1301	Outras	
130101	Indemnizações	10.000
130102	Activos incorpóreos	5.000
130199	Outras	892.084
15	Reposições não abatidas nos pagamentos	
1501	Reposições não abatidas nos pagamentos	
150101	Reposições não abatidas nos pagamentos	5.000
	Total das Receitas de Capital:	25.663.174
	Total do Orçamento da Receita:	43.941.810

Município de Ourém

ORÇAMENTO PARA O ANO 2006 - Despesa

Código	Designação	Montante
Class. Orgânica/Económica		€
01	ASSEMBLEIA MUNICIPAL	
01 01	Despesas com o pessoal	
01 0102	Abonos variáveis ou eventuais	
01 010204	Ajudas de custo	9.500
01 010213	Outros suplementos e prémios	21.000
01 0103	Segurança social	
01 010309	Seguros	1.000
01 02	Aquisição de bens e serviços	
01 0201	Aquisição de bens	
01 020108	Material de escritório	500
01 020115	Prémios, condecorações e ofertas	250
01 020118	Livros e documentação técnica	100
01 020119	Artigos honoríficos e de decoração	100
01 020121	Outros bens	500
01 0202	Aquisição de serviços	
01 020204	Locação de edifícios	
01 02020401	Edifícios p/ funcionamento de serviços municipais	1.000
01 020209	Comunicações	
01 02020901	Telefones/Telemóveis	250
01 020211	Representação dos serviços	1.750
01 020213	Deslocações e estadas	2.250
01 020217	Publicidade	
01 02021701	Publicitação de concursos e editais	1.000
01 02021799	Outra	300
01 020225	Outros serviços	
01 02022599	Outros	200
	Total das Despesas Correntes:	39.700
	Total do Capitulo Orgânico 01:	39.700
02	CÂMARA MUNICIPAL E SERVIÇOS MUNICIPAIS	
02 01	Despesas com o pessoal	
02 0101	Remunerações certas e permanentes	
02 010101	Titulares órgãos soberania e memb. órgãos autárq.	300.500
02 010103	Pessoal dos quadros-Regime de função pública	2.465.000
02 010104	Pessoal quadros-Regime contrato individ. trabalho	100
02 010105	Pessoal além dos quadros	100
02 010106	Pessoal contratado a termo	251.000

Município de Ourém

ORÇAMENTO PARA O ANO 2006 - Despesa

Código		Designação	Montante €
Class. Orgânica/Económica			
02	010107	Pessoal em regime de tarefa ou avença	28.000
02	010108	Pessoal aguardando aposentação	7.500
02	010109	Pessoal em qualquer outra situação	32.500
02	010110	Gratificações	
02	01011001	Membros dos órgãos autárquicos	100
02	01011002	Pessoal dos quadros	100
02	01011003	Outros	100
02	010111	Representação	55.500
02	010112	Suplementos e prémios	100
02	010113	Subsidio de refeição	
02	01011301	Pessoal dos quadros	243.500
02	01011302	Pessoal em qualquer outra situação	50.000
02	010114	Subsidio de férias e de Natal	
02	01011401	Pessoal dos quadros	411.000
02	01011402	Pessoal em qualquer outra situação	92.000
02	010115	Remunerações por doença e maternidade/paternidade	90.000
02	0102	Abonos variáveis ou eventuais	
02	010201	Gratificações variáveis ou eventuais	100
02	010202	Horas extraordinárias	65.000
02	010203	Alimentação e alojamento	100
02	010204	Ajudas de custo	11.500
02	010205	Abono para falhas	4.000
02	010206	Formação	7.000
02	010207	Colaboração técnica e especializada	100
02	010208	Subsídios e abonos fixação, residência alojamento	100
02	010209	Subsidio de prevenção	100
02	010210	Subsidio de trabalho nocturno	100
02	010211	Subsidio de turno	100
02	010212	Indemnizações por cessação de funções	100
02	010213	Outros suplementos e prémios	30.000
02	010214	Outros abonos em numerário ou espécie	100
02	0103	Segurança social	
02	010301	Encargos com a saúde	215.000
02	010302	Outros encargos com a saúde	100
02	010303	Subsidio familiar a criança e jovens	60.000
02	010304	Outras prestações familiares	12.000
02	010305	Contribuições para a segurança social	

Município de Ourém

ORÇAMENTO PARA O ANO 2006 - Despesa

Código		Designação	Montante €
Class. Orgânica/Económica			
02	01030501	Assistência na doença dos funcionários públicos	100
02	01030502	Segurança social dos funcionários públicos	420.000
02	01030503	Segurança social-Regime geral	60.500
02	01030504	Outros	5.000
02	010306	Acidentes em serviço e doenças profissionais	1.000
02	010308	Outras pensões	29.000
02	010309	Seguros	101.000
02	010310	Outras despesas de segurança social	1.000
02	02	Aquisição de bens e serviços	
02	0201	Aquisição de bens	
02	020101	Matérias-primas e subsidiárias	350.000
02	020102	Combustíveis e lubrificantes	
02	02010201	Gasolina	5.000
02	02010202	Gasóleo	400.000
02	02010299	Outros	20.000
02	020103	Munições, explosivos e artificios	500
02	020104	Limpeza e higiene	29.000
02	020105	Alimentação-Refeições confeccionadas	500
02	020106	Alimentação-Géneros para confeccionar	500
02	020107	Vestuário e artigos pessoais	10.000
02	020108	Material de escritório	100.000
02	020109	Produtos químicos e farmacêuticos	500
02	020110	Produtos vendidos nas farmácias	500
02	020111	Material de consumo clínico	4.000
02	020112	Material de transporte-Peças	40.000
02	020113	Material de consumo hoteleiro	500
02	020114	Outro material-Peças	60.000
02	020115	Prémios, condecorações e ofertas	7.500
02	020116	Mercadorias para venda	
02	02011601	Água	500
02	02011602	Electricidade	500
02	02011603	Outras	500
02	020117	Ferramentas e utensílios	20.000
02	020118	Livros e documentação técnica	5.000
02	020119	Artigos honoríficos e de decoração	3.500
02	020120	Material de educação, cultura e recreio	17.000
02	020121	Outros bens	100.000

Município de Ourém

ORÇAMENTO PARA O ANO 2006 - Despesa

Código		Designação	Montante €
Class. Orgânica/Económica			
02	0202	Aquisição de serviços	
02	020201	Encargos das instalações	
02	02020101	Água	62.500
02	02020102	Electricidade	321.000
02	02020103	Gás	20.000
02	02020109	Outros	50.000
02	020202	Limpeza e higiene	88.000
02	020203	Conservação de bens	
02	02020301	Edifícios e outras construções (domínio privado)	125.000
02	02020302	Equipamento básico	90.000
02	02020303	Equipamento de transporte	90.000
02	02020304	Equipamento administrativo	5.000
02	02020305	Edifícios e outras construções (domínio público)	25.000
02	02020399	Outros	7.500
02	020204	Locação de edifícios	
02	02020401	Edifícios p/ funcionamento de serviços municipais	63.750
02	02020402	Edifícios para funcionamento escolar	43.000
02	02020499	Edifícios para actividades diversas	15.000
02	020205	Locação de material de informática	500
02	020206	Locação de material de transporte	15.000
02	020208	Locação de outros bens	70.000
02	020209	Comunicações	
02	02020901	Telefones/Telemóveis	50.000
02	02020902	Portes/Registos/Franquias Postais	35.000
02	02020903	Internet- Ligação/Portal/Correios electrónicos	6.500
02	02020999	Outros	5.000
02	020210	Transportes	
02	02021001	Transportes escolares	700.000
02	02021099	Outros	15.000
02	020211	Representação dos serviços	7.500
02	020212	Seguros	90.000
02	020213	Deslocações e estadas	20.000
02	020214	Estudos, pareceres, projectos e consultadoria	355.000
02	020215	Formação	7.500
02	020216	Seminários, exposições e similares	5.000
02	020217	Publicidade	
02	02021701	Publicitação de concursos e editais	40.000

Município de Ourém

ORÇAMENTO PARA O ANO 2006 - Despesa

Código		Designação	Montante €
Class. Orgânica/Económica			
02	02021799	Outra	35.000
02	020218	Vigilância e segurança	49.000
02	020219	Assistência técnica	50.000
02	020220	Outros trabalhos especializados	130.000
02	020221	Utilização de infra-estruturas de transportes	500
02	020222	Serviços de saúde	15.000
02	020224	Encargos de cobrança de receitas	130.550
02	020225	Outros serviços	
02	02022501	Manutenção de espaços verdes	475.000
02	02022502	Recolha, transporte e tratamento de RSU's	1.510.000
02	02022503	Exploração e manutenção de ETAR's	481.000
02	02022504	Recolha domiciliária de efluentes	8.500
02	02022505	Manutenção das redes de saneamento	75.000
02	02022506	Programa de vigilância móvel	13.500
02	02022507	Limpeza e man. de florestas e caminhos florestais	25.000
02	02022508	Edições e publicações periódicas municipais	15.000
02	02022509	Iluminação pública	657.500
02	02022510	Limpeza de terrenos e de lixeiras ilegais	35.000
02	02022511	Contencioso, notariado e registos diversos	5.000
02	02022512	Retenção dos Fundos pela DGAL, CCDR e GAT	21.150
02	02022513	Limpeza urbana	85.000
02	02022599	Outros	530.000
02	04	Transferências correntes	
02	0401	Sociedades e quase sociedades financeiras	
02	040102	Privadas	500
02	0403	Administração central	
02	040301	Estado	500
02	040305	Serviços e fundos autónomos	500
02	0405	Administração local	
02	040501	Continente	
02	04050101	Municípios	500
02	04050102	Freguesias	673.000
02	04050103	Serviços autónomos da administração local	500
02	04050104	Associações de municípios	6.000
02	04050106	Regiões de turismo	2.500
02	04050107	Assembleias distritais	500
02	04050108	Outros	30.000

Município de Ourém

ORÇAMENTO PARA O ANO 2006 - Despesa

Código		Designação	Montante €
Class. Orgânica/Económica			
02	0406	Segurança social	
02	040601	Sistemas de solidariedade e segurança social	500
02	040602	Outras transferências	500
02	0407	Instituições sem fins lucrativos	
02	040701	Instituições sem fins lucrativos	875.000
02	0408	Famílias	
02	040802	Outras	6.000
02	0409	Resto do mundo	
02	040901	União Europeia-Instituições	500
02	040902	União Europeia-Países membros	500
02	040903	Países terceiros e organizações internacionais	5.000
02	05	Subsídios	
02	0501	Sociedades e quase-sociedades não financeiras	
02	050101	Públicas	
02	05010101	Empresas públicas municipais e intermunicipais	
02	0501010101	Preços sociais - Piscinas Municipais (indem.comp.)	185.000
02	0501010102	Preços sociais - Pav. Gimnodesport. (indem.comp.)	69.500
02	0501010103	Preços sociais - Estádio Municipal	13.000
02	0501010199	Outros	1.000
02	05010102	Outras	500
02	050103	Privadas	500
02	0508	Famílias	
02	050803	Outras	500
02	06	Outras despesas correntes	
02	0602	Diversas	
02	060201	Impostos e taxas	50.000
02	060202	Activos incorpóreos	500
02	060203	Outras	
02	06020301	Outras restituições	5.000
02	06020302	IVA pago	45.000
02	06020303	Diferenças de câmbio	500
02	06020304	Serviços bancários	2.500
02	06020305	Outras	
02	0602030501	Quotizações	62.000
02	0602030502	Reembolso de remunerações	15.000
02	0602030599	Outras	10.000
Total das Despesas Correntes:			15.063.150

Município de Ourém

ORÇAMENTO PARA O ANO 2006 - Despesa

Código		Designação	Montante €
Class. Orgânica/Económica			
02	07	Aquisição de bens de capital	
02	0701	Investimentos	
02	070101	Terrenos	443.500
02	070102	Habitacões	
02	07010201	Construção	500
02	07010202	Aquisição	500
02	07010203	Reparação e beneficiação	2.500
02	070103	Edifícios	
02	07010301	Instalações de serviços	1.745.500
02	07010302	Instalações desportivas e recreativas	5.500
02	07010303	Mercados e instalações de fiscalização sanitária	25.000
02	07010305	Escolas	724.500
02	07010307	Outros	67.000
02	070104	Construções diversas	
02	07010401	Viadutos, arruamentos e obras complementares	329.500
02	07010406	Instalações desportivas e recreativas	3.227.500
02	07010411	Infraestruturas para tratamento resíduos sólidos	10.000
02	07010413	Outros	252.000
02	070106	Material de transporte	
02	07010602	Outro	40.500
02	070107	Equipamento de informática	108.000
02	070108	Software informático	71.500
02	070109	Equipamento administrativo	29.500
02	070110	Equipamento básico	
02	07011001	Equipamento de recolha de resíduos	45.000
02	07011002	Outro	159.500
02	070111	Ferramentas e utensílios	2.500
02	070112	Artigos e objectos de valor	1.500
02	070113	Investimentos incorpóreos	541.210
02	070115	Outros investimentos	100.500
02	0703	Bens de domínio público	
02	070301	Terrenos e recursos naturais	1.912.800
02	070303	Outras construções e infraestruturas	
02	07030301	Viadutos, arruamentos e obras complementares	5.926.500
02	07030302	Sistemas de drenagem de águas residuais	3.511.000
02	07030303	Estações de tratamento de águas residuais	27.500
02	07030304	Iluminação pública	5.000

Município de Ourém

ORÇAMENTO PARA O ANO 2006 - Despesa

Código		Designação	Montante €
Class. Orgânica/Económica			
02	07030305	Parques e jardins	2.465.500
02	07030307	Captação e distribuição de água	296.000
02	07030308	Viação rural	1.370.450
02	07030309	Sinalização e trânsito	129.000
02	07030310	Infraestruturas p/ distribuição energia eléctrica	239.000
02	07030312	Cemitérios	2.500
02	07030313	Outros	111.000
02	070305	Bens do património histórico, artístico e cultural	78.000
02	070306	Outros bens de domínio público	500
02	08	Transferências de capital	
02	0801	Sociedades e quase sociedades não financeiras	
02	080101	Públicas	
02	08010101	Empresas públicas municipais e intermunicipais	30.000
02	08010102	Outras	500
02	080102	Privadas	150.000
02	0803	Administração central	
02	080301	Estado	500
02	080306	Serviços e fundos autónomos	500
02	0805	Administração local	
02	080501	Continente	
02	08050101	Municípios	500
02	08050102	Freguesias	352.500
02	08050103	Serviços autónomos da administração local	500
02	08050104	Associações de municípios	112.000
02	08050106	Regiões de turismo	500
02	08050107	Assembleias distritais	500
02	08050108	Outros	500
02	0806	Segurança social	
02	080601	Sistema de solidariedade e segurança social	500
02	080605	Outras transferências	500
02	0807	Instituições sem fins lucrativos	
02	080701	Instituições sem fins lucrativos	1.005.000
02	0808	Famílias	
02	080802	Outras	2.500
02	0809	Resto do mundo	
02	080901	União Europeia-Instituições	500
02	080902	União Europeia-Países membros	500

Município de Ourém

ORÇAMENTO PARA O ANO 2006 - Despesa

Código		Designação	Montante €
Class. Orgânica/Económica			
02	080903	Países terceiros e organizações internacionais	15.000
02	11	Outras despesas de capital	
02	1102	Diversas	
02	110201	Restituições	1.000
02	110299	Outras	1.000
Total das Despesas de Capital:			25.682.960
Total do Capítulo Orgânico 02:			40.746.110
03		OPERAÇÕES FINANCEIRAS	
03	03	Juros e outros encargos	
03	0301	Juros da dívida pública	
03	030103	Socied.financ.-Bancos e outras instit. financeiras	
03	03010301	Empréstimos de curto prazo	10.000
03	03010302	Empréstimos de médio e longo prazos	395.000
03	030106	Admin.pública-Admin.central-Serv. fundos autónomos	100
03	0302	Outros encargos correntes da dívida pública	
03	030201	Despesas diversas	15.000
03	0303	Juros de locação financeira	
03	030301	Terrenos	100
03	030302	Habitações	100
03	030303	Edifícios	100
03	030304	Construções diversas	100
03	030305	Material de transporte	5.000
03	030306	Material de informática	100
03	030307	Maquinaria e equipamento	5.000
03	030308	Outros investimentos	100
03	0304	Juros tributários	
03	030401	Indemnizatórios	100
03	030402	Outros	100
03	0305	Outros juros	
03	030502	Outros	10.000
03	0306	Outros encargos financeiros	
03	030601	Outros encargos financeiros	1.000
Total das Despesas Correntes:			441.900
03	07	Aquisição de bens de capital	
03	0702	Locação financeira	
03	070205	Material de transporte	85.000

Município de Ourém

ORÇAMENTO PARA O ANO 2006 - Despesa

Código		Designação	Montante €
Class. Orgânica/Económica			
03	070206	Material de informática	500
03	070207	Maquinaria e equipamento	70.000
03	070209	Outros investimentos	500
03	09	Activos financeiros	
03	0902	Títulos a curto prazo	
03	090201	Socied.e quase socied.não financeiras-Privadas	100
03	090202	Socied.e quase socied.não financeiras-Públicas	100
03	090203	Socied.financ.-Bancos e outras instit. financeiras	100
03	090204	Socied.financeiras-Comp. seguros e fundos pensões	100
03	090205	Admin.pública-Admin.central-Estado	100
03	090206	Admin.pública-Admin.central-Serv. fundos autónomos	100
03	090208	Admin.pública-Admin.local-Continente	100
03	0903	Títulos a médio e longo prazos	
03	090301	Socied.e quase socied.não financeiras-Privadas	100
03	090302	Socied.e quase socied.não financeiras-Públicas	100
03	090303	Socied.financ.-Bancos e outras instit. financeiras	100
03	090304	Socied.financeiras-Comp. seguros e fundos pensões	100
03	090305	Admin.pública-Admin.central-Estado	100
03	090306	Admin.pública-Admin.central-Serv. fundos autónomos	100
03	090308	Admin.pública-Admin.local-Continente	100
03	0905	Empréstimos a curto prazo	
03	090508	Admin.pública-Admin.local-Continente	100
03	0906	Empréstimos a médio e longo prazos	
03	090608	Admin.pública-Admin.local-Continente	100
03	090613	Famílias-Outras	100
03	0907	Acções e outras participações	
03	090701	Socied.e quase socied.não financeiras-Privadas	3.500
03	090702	Socied.e quase socied.não financeiras-Públicas	200.000
03	090703	Socied.financ.-Bancos e outras instit. financeiras	100
03	090704	Socied.financeiras-Comp. seguros e fundos pensões	100
03	090705	Admin.pública-Admin.central-Estado	100
03	090706	Admin.pública-Admin.central-Serv. fundos autónomos	100
03	090708	Admin.pública-Admin.local-Continente	100
03	0908	Unidades de participação	
03	090801	Socied.e quase socied.não financeiras-Privadas	100
03	090802	Socied.e quase socied.não financeiras-Públicas	100
03	090803	Socied.financ.-Bancos e outras instit. financeiras	100

Município de Ourém

ORÇAMENTO PARA O ANO 2006 - Despesa

Código		Designação	Montante €
Class. Orgânica/Económica			
03	090804	Socied.financeiras-Comp. seguros e fundos pensões	100
03	090805	Admin.pública-Admin.central-Estado	100
03	090806	Admin.pública-Admin.central-Serv. fundos autónomos	100
03	090808	Admin.pública-Admin.local-Continente	100
03	0909	Outros activos financeiros	
03	090901	Socied.e quase socied.não financeiras-Privadas	100
03	090902	Socied.e quase socied.não financeiras-Públicas	100
03	090903	Socied.financ.-Bancos e outras instit. financeiras	100
03	090904	Socied.financeiras-Comp. seguros e fundos pensões	100
03	090905	Admin.pública-Admin.central-Estado	100
03	090906	Admin.pública-Admin.central-Serv. fundos autónomos	100
03	090908	Admin.pública-Admin.local-Continente	100
03	10	Passivos financeiros	
03	1003	Títulos a médio e longo prazos	
03	100303	Socied.financ.-Bancos e outras instit. financeiras	100
03	1005	Empréstimos a curto prazo	
03	100503	Socied.financ.-Bancos e outras instit. financeiras	1.058.000
03	100504	Socied.financeiras-Comp. seguros e fundos pensões	100
03	100506	Admin.pública-Admin.central-Serv. fundos autónomos	100
03	1006	Empréstimos a médio e longo prazos	
03	100603	Socied.financ.-Bancos e outras instit. financeiras	1.292.500
03	100604	Socied.financeiras-Comp. seguros e fundos pensões	100
03	100606	Admin.pública-Admin.central-Serv. fundos autónomos	100
Total das Despesas de Capital:			2.714.100
Total do Capitulo Orgânico 03:			3.156.000
Total do Orçamento da Despesa:			43.941.810

ORGÃO EXECUTIVO

Em de de

.....

ORGÃO DELIBERATIVO

Em de de

.....



Anexo – B

Resumo da Despesa por Classificação Económica

Município de Ourém
Resumo da Despesa por Classificação Económica

Económica	Designação	Dotação
01	Despesas com o pessoal	5.081.700,00
0101	Remunerações certas e permanentes	4.027.100,00
010101	Titulares órgãos soberania e memb. órgãos autárq.	300.500,00
010103	Pessoal dos quadros-Regime de função pública	2.465.000,00
010104	Pessoal quadros-Regime contrato individ. trabalho	100,00
010105	Pessoal além dos quadros	100,00
010106	Pessoal contratado a termo	251.000,00
010107	Pessoal em regime de tarefa ou avença	28.000,00
010108	Pessoal aguardando aposentação	7.500,00
010109	Pessoal em qualquer outra situação	32.500,00
010110	Gratificações	300,00
01011001	Membros dos órgãos autárquicos	100,00
01011002	Pessoal dos quadros	100,00
01011003	Outros	100,00
010111	Representação	55.500,00
010112	Suplementos e prémios	100,00
010113	Subsidio de refeição	293.500,00
01011301	Pessoal dos quadros	243.500,00
01011302	Pessoal em qualquer outra situação	50.000,00
010114	Subsídio de férias e de Natal	503.000,00
01011401	Pessoal dos quadros	411.000,00
01011402	Pessoal em qualquer outra situação	92.000,00
010115	Remunerações por doença e maternidade/paternidade	90.000,00
0102	Abonos variáveis ou eventuais	148.900,00
010201	Gratificações variáveis ou eventuais	100,00
010202	Horas extraordinárias	65.000,00
010203	Alimentação e alojamento	100,00
010204	Ajudas de custo	21.000,00
010205	Abono para falhas	4.000,00
010206	Formação	7.000,00
010207	Colaboração técnica e especializada	100,00
010208	Subsídios e abonos fixação, residência alojamento	100,00
010209	Subsídio de prevenção	100,00
010210	Subsídio de trabalho nocturno	100,00
010211	Subsídio de turno	100,00
010212	Indemnizações por cessação de funções	100,00
010213	Outros suplementos e prémios	51.000,00
010214	Outros abonos em numerário ou espécie	100,00
0103	Segurança social	905.700,00
010301	Encargos com a saúde	215.000,00
010302	Outros encargos com a saúde	100,00
010303	Subsídio familiar a criança e jovens	60.000,00
010304	Outras prestações familiares	12.000,00
010305	Contribuições para a segurança social	485.600,00
01030501	Assistência na doença dos funcionários públicos	100,00
01030502	Segurança social dos funcionários públicos	420.000,00
01030503	Segurança social-Regime geral	60.500,00

Município de Ourém
Resumo da Despesa por Classificação Económica

Económica	Designação	Dotação
01030504	Outros	5.000,00
010306	Acidentes em serviço e doenças profissionais	1.000,00
010308	Outras pensões	29.000,00
010309	Seguros	102.000,00
010310	Outras despesas de segurança social	1.000,00
02	Aquisição de bens e serviços	7.958.150,00
0201	Aquisição de bens	1.176.950,00
020101	Matérias-primas e subsidiárias	350.000,00
020102	Combustíveis e lubrificantes	425.000,00
02010201	Gasolina	5.000,00
02010202	Gasóleo	400.000,00
02010299	Outros	20.000,00
020103	Munições, explosivos e artifícios	500,00
020104	Limpeza e higiene	29.000,00
020105	Alimentação-Refeições confeccionadas	500,00
020106	Alimentação-Géneros para confeccionar	500,00
020107	Vestuário e artigos pessoais	10.000,00
020108	Material de escritório	100.500,00
020109	Produtos químicos e farmacêuticos	500,00
020110	Produtos vendidos nas farmácias	500,00
020111	Material de consumo clínico	4.000,00
020112	Material de transporte-Peças	40.000,00
020113	Material de consumo hoteleiro	500,00
020114	Outro material-Peças	60.000,00
020115	Prémios, condecorações e ofertas	7.750,00
020116	Mercadorias para venda	1.500,00
02011601	Água	500,00
02011602	Electricidade	500,00
02011603	Outras	500,00
020117	Ferramentas e utensílios	20.000,00
020118	Livros e documentação técnica	5.100,00
020119	Artigos honoríficos e de decoração	3.600,00
020120	Material de educação, cultura e recreio	17.000,00
020121	Outros bens	100.500,00
0202	Aquisição de serviços	6.781.200,00
020201	Encargos das instalações	453.500,00
02020101	Água	62.500,00
02020102	Electricidade	321.000,00
02020103	Gás	20.000,00
02020109	Outros	50.000,00
020202	Limpeza e higiene	88.000,00
020203	Conservação de bens	342.500,00
02020301	Edifícios e outras construções (domínio privado)	125.000,00
02020302	Equipamento básico	90.000,00
02020303	Equipamento de transporte	90.000,00
02020304	Equipamento administrativo	5.000,00
02020305	Edifícios e outras construções (domínio público)	25.000,00

Município de Ourém
Resumo da Despesa por Classificação Económica

Económica	Designação	Dotação
02020399	Outros	7.500,00
020204	Locação de edifícios	122.750,00
02020401	Edifícios p/ funcionamento de serviços municipais	64.750,00
02020402	Edifícios para funcionamento escolar	43.000,00
02020499	Edifícios para actividades diversas	15.000,00
020205	Locação de material de informática	500,00
020206	Locação de material de transporte	15.000,00
020208	Locação de outros bens	70.000,00
020209	Comunicações	96.750,00
02020901	Telefones/Telemóveis	50.250,00
02020902	Portes/Registos/Franquias Postais	35.000,00
02020903	Internet- Ligação/Portal/Correios electrónicos	6.500,00
02020999	Outros	5.000,00
020210	Transportes	715.000,00
02021001	Transportes escolares	700.000,00
02021099	Outros	15.000,00
020211	Representação dos serviços	9.250,00
020212	Seguros	90.000,00
020213	Deslocações e estadas	22.250,00
020214	Estudos, pareceres, projectos e consultadoria	355.000,00
020215	Formação	7.500,00
020216	Seminários, exposições e similares	5.000,00
020217	Publicidade	76.300,00
02021701	Publicitação de concursos e editais	41.000,00
02021799	Outra	35.300,00
020218	Vigilância e segurança	49.000,00
020219	Assistência técnica	50.000,00
020220	Outros trabalhos especializados	130.000,00
020221	Utilização de infra-estruturas de transportes	500,00
020222	Serviços de saúde	15.000,00
020224	Encargos de cobrança de receitas	130.550,00
020225	Outros serviços	3.936.850,00
02022501	Manutenção de espaços verdes	475.000,00
02022502	Recolha, transporte e tratamento de RSU's	1.510.000,00
02022503	Exploração e manutenção de ETAR's	481.000,00
02022504	Recolha domiciliária de efluentes	8.500,00
02022505	Manutenção das redes de saneamento	75.000,00
02022506	Programa de vigilância móvel	13.500,00
02022507	Limpeza e man. de florestas e caminhos florestais	25.000,00
02022508	Edições e publicações periódicas municipais	15.000,00
02022509	Iluminação pública	657.500,00
02022510	Limpeza de terrenos e de lixeiras ilegais	35.000,00
02022511	Contencioso, notariado e registos diversos	5.000,00
02022512	Retenção dos Fundos pela DGAL, CCDR e GAT	21.150,00
02022513	Limpeza urbana	85.000,00
02022599	Outros	530.200,00
03	Juros e outros encargos	441.900,00

Município de Ourém
Resumo da Despesa por Classificação Económica

Económica	Designação	Dotação
0301	Juros da dívida pública	405.100,00
030103	Socied.financ.-Bancos e outras instit. financeiras	405.000,00
03010301	Empréstimos de curto prazo	10.000,00
03010302	Empréstimos de médio e longo prazos	395.000,00
030106	Admin.pública-Admin.central-Serv. fundos autónomos	100,00
0302	Outros encargos correntes da dívida pública	15.000,00
030201	Despesas diversas	15.000,00
0303	Juros de locação financeira	10.600,00
030301	Terrenos	100,00
030302	Habitacões	100,00
030303	Edifícios	100,00
030304	Construções diversas	100,00
030305	Material de transporte	5.000,00
030306	Material de informática	100,00
030307	Maquinaria e equipamento	5.000,00
030308	Outros investimentos	100,00
0304	Juros tributários	200,00
030401	Indemnizatórios	100,00
030402	Outros	100,00
0305	Outros juros	10.000,00
030502	Outros	10.000,00
0306	Outros encargos financeiros	1.000,00
030601	Outros encargos financeiros	1.000,00
04	Transferências correntes	1.602.500,00
0401	Sociedades e quase sociedades financeiras	500,00
040102	Privadas	500,00
0403	Administração central	1.000,00
040301	Estado	500,00
040305	Serviços e fundos autónomos	500,00
0405	Administração local	713.000,00
040501	Continente	713.000,00
04050101	Municípios	500,00
04050102	Freguesias	673.000,00
04050103	Serviços autónomos da administração local	500,00
04050104	Associações de municípios	6.000,00
04050106	Regiões de turismo	2.500,00
04050107	Assembleias distritais	500,00
04050108	Outros	30.000,00
0406	Segurança social	1.000,00
040601	Sistemas de solidariedade e segurança social	500,00
040602	Outras transferências	500,00
0407	Instituições sem fins lucrativos	875.000,00
040701	Instituições sem fins lucrativos	875.000,00
0408	Famílias	6.000,00
040802	Outras	6.000,00
0409	Resto do mundo	6.000,00
040901	União Europeia-Instituições	500,00

Município de Ourém
Resumo da Despesa por Classificação Económica

Económica	Designação	Dotação
040902	União Europeia-Países membros	500,00
040903	Países terceiros e organizações internacionais	5.000,00
05	Subsídios	270.000,00
0501	Sociedades e quase-sociedades não financeiras	269.500,00
050101	Públicas	269.000,00
05010101	Empresas públicas municipais e intermunicipais	268.500,00
0501010101	Preços sociais - Piscinas Municipais (indem.comp.)	185.000,00
0501010102	Preços sociais - Pav. Gimnodesport. (indem.comp.)	69.500,00
0501010103	Preços sociais - Estádio Municipal	13.000,00
0501010199	Outros	1.000,00
05010102	Outras	500,00
050103	Privadas	500,00
0508	Famílias	500,00
050803	Outras	500,00
06	Outras despesas correntes	190.500,00
0602	Diversas	190.500,00
060201	Impostos e taxas	50.000,00
060202	Activos incorpóreos	500,00
060203	Outras	140.000,00
06020301	Outras restituições	5.000,00
06020302	IVA pago	45.000,00
06020303	Diferenças de câmbio	500,00
06020304	Serviços bancários	2.500,00
06020305	Outras	87.000,00
0602030501	Quotizações	62.000,00
0602030502	Reembolso de remunerações	15.000,00
0602030599	Outras	10.000,00
	Total das Despesas Correntes:	15.544.750,00
07	Aquisição de bens de capital	24.163.960,00
0701	Investimentos	7.933.210,00
070101	Terrenos	443.500,00
070102	Habitacões	3.500,00
07010201	Construção	500,00
07010202	Aquisição	500,00
07010203	Reparação e beneficiação	2.500,00
070103	Edifícios	2.567.500,00
07010301	Instalações de serviços	1.745.500,00
07010302	Instalações desportivas e recreativas	5.500,00
07010303	Mercados e instalações de fiscalização sanitária	25.000,00
07010305	Escolas	724.500,00
07010307	Outros	67.000,00
070104	Construções diversas	3.819.000,00
07010401	Viadutos, arruamentos e obras complementares	329.500,00
07010406	Instalações desportivas e recreativas	3.227.500,00
07010411	Infraestruturas para tratamento resíduos sólidos	10.000,00
07010413	Outros	252.000,00

Município de Ourém
Resumo da Despesa por Classificação Económica

Económica	Designação	Dotação
070106	Material de transporte	40.500,00
07010602	Outro	40.500,00
070107	Equipamento de informática	108.000,00
070108	Software informático	71.500,00
070109	Equipamento administrativo	29.500,00
070110	Equipamento básico	204.500,00
07011001	Equipamento de recolha de resíduos	45.000,00
07011002	Outro	159.500,00
070111	Ferramentas e utensílios	2.500,00
070112	Artigos e objectos de valor	1.500,00
070113	Investimentos incorpóreos	541.210,00
070115	Outros investimentos	100.500,00
0702	Locação financeira	156.000,00
070205	Material de transporte	85.000,00
070206	Material de informática	500,00
070207	Maquinaria e equipamento	70.000,00
070209	Outros investimentos	500,00
0703	Bens de domínio público	16.074.750,00
070301	Terrenos e recursos naturais	1.912.800,00
070303	Outras construções e infraestruturas	14.083.450,00
07030301	Viadutos, arruamentos e obras complementares	5.926.500,00
07030302	Sistemas de drenagem de águas residuais	3.511.000,00
07030303	Estações de tratamento de águas residuais	27.500,00
07030304	Iluminação pública	5.000,00
07030305	Parques e jardins	2.465.500,00
07030307	Captação e distribuição de água	296.000,00
07030308	Viação rural	1.370.450,00
07030309	Sinalização e trânsito	129.000,00
07030310	Infraestruturas p/ distribuição energia eléctrica	239.000,00
07030312	Cemitérios	2.500,00
07030313	Outros	111.000,00
070305	Bens do património histórico, artístico e cultural	78.000,00
070306	Outros bens de domínio público	500,00
08	Transferências de capital	1.673.000,00
0801	Sociedades e quase sociedades não financeiras	180.500,00
080101	Públicas	30.500,00
08010101	Empresas públicas municipais e intermunicipais	30.000,00
08010102	Outras	500,00
080102	Privadas	150.000,00
0803	Administração central	1.000,00
080301	Estado	500,00
080306	Serviços e fundos autónomos	500,00
0805	Administração local	467.000,00
080501	Continente	467.000,00
08050101	Municípios	500,00
08050102	Freguesias	352.500,00
08050103	Serviços autónomos da administração local	500,00

Município de Ourém
Resumo da Despesa por Classificação Económica

Económica	Designação	Dotação
08050104	Associações de municípios	112.000,00
08050106	Regiões de turismo	500,00
08050107	Assembleias distritais	500,00
08050108	Outros	500,00
0806	Segurança social	1.000,00
080601	Sistema de solidariedade e segurança social	500,00
080605	Outras transferências	500,00
0807	Instituições sem fins lucrativos	1.005.000,00
080701	Instituições sem fins lucrativos	1.005.000,00
0808	Famílias	2.500,00
080802	Outras	2.500,00
0809	Resto do mundo	16.000,00
080901	União Europeia-Instituições	500,00
080902	União Europeia-Países membros	500,00
080903	Países terceiros e organizações internacionais	15.000,00
09	Activos financeiros	207.100,00
0902	Títulos a curto prazo	700,00
090201	Socied.e quase socied.não financeiras-Privadas	100,00
090202	Socied.e quase socied.não financeiras-Públicas	100,00
090203	Socied.financ.-Bancos e outras instit. financeiras	100,00
090204	Socied.financeiras-Comp. seguros e fundos pensões	100,00
090205	Admin.pública-Admin.central-Estado	100,00
090206	Admin.pública-Admin.central-Serv. fundos autónomos	100,00
090208	Admin.pública-Admin.local-Continente	100,00
0903	Títulos a médio e longo prazos	700,00
090301	Socied.e quase socied.não financeiras-Privadas	100,00
090302	Socied.e quase socied.não financeiras-Públicas	100,00
090303	Socied.financ.-Bancos e outras instit. financeiras	100,00
090304	Socied.financeiras-Comp. seguros e fundos pensões	100,00
090305	Admin.pública-Admin.central-Estado	100,00
090306	Admin.pública-Admin.central-Serv. fundos autónomos	100,00
090308	Admin.pública-Admin.local-Continente	100,00
0905	Empréstimos a curto prazo	100,00
090508	Admin.pública-Admin.local-Continente	100,00
0906	Empréstimos a médio e longo prazos	200,00
090608	Admin.pública-Admin.local-Continente	100,00
090613	Famílias-Outras	100,00
0907	Acções e outras participações	204.000,00
090701	Socied.e quase socied.não financeiras-Privadas	3.500,00
090702	Socied.e quase socied.não financeiras-Públicas	200.000,00
090703	Socied.financ.-Bancos e outras instit. financeiras	100,00
090704	Socied.financeiras-Comp. seguros e fundos pensões	100,00
090705	Admin.pública-Admin.central-Estado	100,00
090706	Admin.pública-Admin.central-Serv. fundos autónomos	100,00
090708	Admin.pública-Admin.local-Continente	100,00
0908	Unidades de participação	700,00
090801	Socied.e quase socied.não financeiras-Privadas	100,00

Município de Ourém
Resumo da Despesa por Classificação Económica

Económica	Designação	Dotação
090802	Socied.e quase socied.não financeiras-Públicas	100,00
090803	Socied.financ.-Bancos e outras instit. financeiras	100,00
090804	Socied.financeiras-Comp. seguros e fundos pensões	100,00
090805	Admin.pública-Admin.central-Estado	100,00
090806	Admin.pública-Admin.central-Serv. fundos autónomos	100,00
090808	Admin.pública-Admin.local-Continente	100,00
0909	Outros activos financeiros	700,00
090901	Socied.e quase socied.não financeiras-Privadas	100,00
090902	Socied.e quase socied.não financeiras-Públicas	100,00
090903	Socied.financ.-Bancos e outras instit. financeiras	100,00
090904	Socied.financeiras-Comp. seguros e fundos pensões	100,00
090905	Admin.pública-Admin.central-Estado	100,00
090906	Admin.pública-Admin.central-Serv. fundos autónomos	100,00
090908	Admin.pública-Admin.local-Continente	100,00
10	Passivos financeiros	2.351.000,00
1003	Títulos a médio e longo prazos	100,00
100303	Socied.financ.-Bancos e outras instit. financeiras	100,00
1005	Empréstimos a curto prazo	1.058.200,00
100503	Socied.financ.-Bancos e outras instit. financeiras	1.058.000,00
100504	Socied.financeiras-Comp. seguros e fundos pensões	100,00
100506	Admin.pública-Admin.central-Serv. fundos autónomos	100,00
1006	Empréstimos a médio e longo prazos	1.292.700,00
100603	Socied.financ.-Bancos e outras instit. financeiras	1.292.500,00
100604	Socied.financeiras-Comp. seguros e fundos pensões	100,00
100606	Admin.pública-Admin.central-Serv. fundos autónomos	100,00
11	Outras despesas de capital	2.000,00
1102	Diversas	2.000,00
110201	Restituições	1.000,00
110299	Outras	1.000,00
	Total das Despesas de Capital:	28.397.060,00
	Total do Orçamento da Despesa:	43.941.810,00



Anexo – C
Resumo da Despesa por Classificação Orgânica

Município de Ourém
Resumo da Despesa por Classificação Orgânica

	Orgânica	Despesas Correntes	Despesas de Capital	Total
01	ASSEMBLEIA MUNICIPAL	39.700,00	0,00	39.700,00
02	CÂMARA MUNICIPAL E SERVIÇOS MUNICIPAIS	15.063.150,00	25.682.960,00	40.746.110,00
03	OPERAÇÕES FINANCEIRAS	441.900,00	2.714.100,00	3.156.000,00
	Total Geral:	15.544.750,00	28.397.060,00	43.941.810,00



Anexo – D
Resumo do Orçamento

Município de Ourém

RESUMO DO ORÇAMENTO PARA O ANO 2006

Receitas	Montante (€)		Despesas	Montante (€)	
Correntes	18.278.636		Correntes	15.544.750	
Capital	25.663.174		Capital	28.397.060	
Total:		43.941.810	Total:		43.941.810
Serviços Municipalizados		0	Serviços Municipalizados		0
Total Geral:		43.941.810	Total Geral:		43.941.810

ORGÃO EXECUTIVO

Em de de

.....

ORGÃO DELIBERATIVO

Em de de

.....



Anexo – E
Grandes Opções do Plano (PPI e AMR) – 2006/2009

Grandes Opções do Plano do ano 2006

(valores em euros)

Obj.	Prog.	Projecto		Designação	Código Classificação Orçamental	Forma de Realiz.	Fonte Financiamento (%)			Resp.	Datas (Mês/Ano)		Fases de Exec.	Despesas						Total previsto (i) = (a)+(b)+(e)+(f)+(g)+(h)						
														2006			Anos seguintes									
		Ano / N.º	Acção				AC	AA	FC		Início	Fim		Realizado (a)	Total (b)=(c)+(d)	Financiam. definido (c)	Financiam. não definido (d)	2007 (e)	2008 (f)		2009 (g)	Outros (h)				
01 EDUCAÇÃO																										
01 001 Educação Pré-Escolar																										
01	001	2003/7		Jardim de Infância de Atouguia																						
01	001	2003/7	2	Edifício escolar	02	07010305	E			07	01/2006	12/2007	2				55.000	55.000		560.000						615.000
01	001	2003/7	3	Arranjos exteriores	02	07010401	E			07	01/2006	12/2007	2				1.000	1.000			20.000					21.000
01	001	2003/7	4	Aquisição de equipamento básico	02	07011002	E			07	01/2007	12/2007	2								20.000					20.000
01 001 2003/8 Jardim de Infância de Fátima																										
01	001	2003/8	2	Edifício escolar	02	07010305	E			07	01/2007	12/2008	0							250.000	750.000					1.000.000
01	001	2003/8	3	Arranjos exteriores	02	07010401	E			07	01/2007	12/2008	0							25.000	50.000					75.000
01	001	2003/8	4	Aquisição de equipamento básico	02	07011002	E			07	01/2008	12/2008	0								40.000					40.000
01 001 2003/9 Jardim de Infância de Gondemaria																										
01	001	2003/9	2	Edifício escolar	02	07010305	E			07	01/2006	12/2007	1				51.000	51.000		539.000						590.000
01	001	2003/9	3	Arranjos exteriores	02	07010401	E			07	01/2006	12/2007	1				1.000	1.000		109.000						110.000
01	001	2003/9	4	Aquisição de equipamento básico	02	07011002	E			07	01/2007	12/2007	1							25.000						25.000
01 001 2003/10 Complexo Escolar do Olival																										
01	001	2003/10	2	Edifício escolar	02	07010305	E			07	01/2007	12/2009	0							10.000	90.000	250.000				350.000
01	001	2003/10	3	Arranjos exteriores	02	07010401	E			07	01/2008	12/2009	0								5.000	15.000				20.000
01	001	2003/10	4	Aquisição de equipamento básico	02	07011002	E			07	01/2009	12/2009	0									20.000				20.000
01 001 2003/11 Jardim de Inf. de Ourém (N.º Sr.ª da Piedade)																										
01	001	2003/11	1	Aquisição de terreno	02	070101	O			01	01/2006	12/2006	2				250.000	250.000								250.000
01	001	2003/11	2	Edifício escolar	02	07010305	E			07	01/2007	12/2008	1							250.000	750.000					1.000.000
01	001	2003/11	3	Arranjos exteriores	02	07010401	E			07	01/2007	12/2008	1							25.000	50.000					75.000
01	001	2003/11	4	Aquisição de equipamento básico	02	07011002	E			07	01/2008	12/2008	0								40.000					40.000
01 001 2003/12 Jardim de Inf. de Rio de Couros																										
01	001	2003/12	1	Edifício escolar	02	07010305	E			07	01/2007	12/2008	0							50.000	250.000					300.000
01	001	2003/12	2	Arranjos exteriores	02	07010401	E			07	01/2007	12/2008	0							5.000	15.000					20.000
01	001	2003/12	3	Aquisição de equipamento	02	07010401	E			07	01/2008	12/2008	0								15.000					15.000
01 001 2003/13 Jardim de Infância de Seiça																										
01	001	2003/13	1	Aquisição de terreno	02	070101	O			01	12/2005	12/2006	5				120.000	120.000								120.000
01	001	2003/13	2	Edifício escolar	02	07010305	E			07	01/2008	12/2009	0								50.000	250.000				300.000
01	001	2003/13	3	Arranjos exteriores	02	07010401	O			07	01/2008	12/2009	0								5.000	15.000				20.000
01	001	2003/13	4	Aquisição de equipamento básico	02	07011002	E			07	01/2008	12/2009	0									15.000				15.000
01 001 2003/14 Jardim de Infância de Urqueira																										

Município de Ourém

Grandes Opções do Plano do ano 2006

(valores em euros)

Obj.	Prog.	Projecto		Designação	Código Classificação Orçamental	Forma de Realiz.	Fonte Financiamento (%)			Resp.	Datas (Mês/Ano)		Fases de Exec.	Realizado (a)	Despesas						Total previsto (i) = (a)+(b)+(e)+(f)+(g)+(h)		
		Ano / N°	Acção				AC	AA	FC		Início	Fim			2006			Anos seguintes					
															Total (b)=(c)+(d)	Financiam. definido (c)	Financiam. não definido (d)	2007 (e)	2008 (f)	2009 (g)		Outros (h)	
01 EDUCAÇÃO																							
01 001 Educação Pré-Escolar																							
01	001	2003/14	1	Ampliação do edifício escolar	02	07010305	E				01/2006	12/2007			1.000	1.000		160.000					161.000
01	001	2003/14	2	Arranjos exteriores	02	07010401	E				07	01/2006	12/2007	0	1.000	1.000		20.000					21.000
01	001	2003/15		Complexo Escolar de Alburitel																			
01	001	2003/15	1	Aquisição de terreno	02	070101	O				01	01/2008	12/2009	0					150.000				150.000
01	001	2003/15	2	Edifício escolar	02	07010305	E				07	01/2008	12/2009	0					50.000	250.000			300.000
01	001	2003/15	3	Arranjos exteriores	02	07010401	E				07	01/2008	12/2009	0					5.000	15.000			20.000
01	001	2003/15	4	Aquisição de equipamento básico	02	07011002	E				07	01/2009	12/2009	0						15.000			15.000
01	001	2003/18		Complexo Escolar de Espite																			
01	001	2003/18	1	Ampliação do edifício escolar	02	07010305	E				07	01/2007	12/2008	0				50.000	150.000				200.000
01	001	2003/18	2	Arranjos exteriores	02	07010401	E				07	01/2008	12/2009	0					5.000	15.000			20.000
01	001	2003/18	3	Aquisição de equipamento básico	02	07011002	E				07	01/2009	12/2009	0						5.000			5.000
01	001	2005/174		Edifício Escolar de Freixianda																			
01	001	2005/174	1	Ampliação e beneficiação do edifício escolar	02	07010305	E				07	01/2007	12/2008	0				50.000	150.000				200.000
01	001	2005/174	2	Arranjos exteriores	02	07010401	E				07	01/2007	12/2008	0				5.000	15.000				20.000
01	001	2005/174	3	Aquisição de equipamento básico	02	07011002	E				07	01/2008	12/2008	0					5.000				5.000
01	001	2005/175		Jardim de Infância de Sandoeira																			
01	001	2005/175	1	Beneficiação do edifício escolar	02	07010305	E				07	01/2006	12/2007	0	25.000	25.000		75.000					100.000
01	001	2005/175	2	Arranjos exteriores	02	07010401	O				07	01/2006	12/2007	0	1.000	1.000		4.000					5.000
01	001	2005/175	3	Aquisição de equipamento básico	02	07011002	E				07	01/2007	12/2007	0				2.500					2.500
01	001	2006/1		Aquisição de terrenos	02	070101	O				01	01/2006	12/2009	5	500	500		500	500	500			2.000
01	001	2006/2		Benef./amp e rev. preços - jard. infância	02	07010305	O				07	01/2006	12/2009	5	15.000	15.000		15.000	15.000	15.000			60.000
01	001	2006/3		Maquinaria e equipamento																			
01	001	2006/3	1	Aquisição de equipamento básico	02	07011002	O				04	01/2006	12/2009	5	7.500	7.500		7.500	7.500	7.500			30.000
01	001	2006/3	2	Aquisição de equipamento administrativo	02	070109	O				04	01/2006	12/2009	5	500	500		500	500	500			2.000
01	001	2006/4		Acções de modernização e informatização																			
01	001	2006/4	1	Aquisição de equipamento de informática	02	070107	O				04	01/2006	12/2009	5	70.000	70.000		5.000	5.000	5.000			85.000
01	001	2006/4	2	Aquisição de software informático	02	070108	O				04	01/2006	12/2009	5	500	500		500	500	500			2.000
01	001	2006/5		Outros investimentos	02	070115	O				04	01/2006	12/2009	5	5.000	5.000		5.000	5.000	5.000			20.000
01	001	2006/6		Criação de redes de transportes	02	07010602	O				04	01/2006	12/2009	5	500	500		500	500	500			2.000
01	001	2006/7		Locação operacional																			
01	001	2006/7	1	Locação de edifícios - Jardins de Infância	02	02020402	O				04	01/2006	12/2009	5	43.000	43.000		43.800	44.700	45.000			176.500

Município de Ourém

Grandes Opções do Plano do ano 2006

(valores em euros)

Obj.	Prog.	Projecto		Designação	Código Classificação Orçamental	Forma de Realiz.	Fonte Financiamento (%)			Resp.	Datas (Mês/Ano)		Fases de Exec.	Realizado (a)	Despesas							Total previsto (i) = (a)+(b)+(e)+(f)+(g)+(h)
		Ano / N.º	Acção				AC	AA	FC		Início	Fim			2006			Anos seguintes				
															Total (b)=(c)+(d)	Financiam. definido (c)	Financiam. não definido (d)	2007 (e)	2008 (f)	2009 (g)	Outros (h)	
01 EDUCAÇÃO																						
01 001 Educação Pré-Escolar																						
01	001	2006/8		Acordos prolong. horário e forn. de refeições																		
01	001	2006/8	1	Juntas de Freguesia	02	04050102	O		04	01/2006	12/2009	5		148.000	148.000		151.000	154.000	157.000		610.000	
01	001	2006/8	2	Instituições	02	040701	O		04	01/2006	12/2009	5		490.000	490.000		500.000	510.000	520.000		2.020.000	
01	001	2006/8	3	Empresa Municipal - VerOurém	02	02022599	O		04	01/2006	12/2009	5		78.000	78.000		79.500	81.000	83.000		321.500	
01	001	2006/180		Protocolos/Contratos-Programa c/Jardins de Infância																		
01	001	2006/180	1	Apoio a despesas correntes	02	040701	O		04	01/2006	12/2009	5		11.650	11.650		14.000	14.250	14.500		54.400	
01	001	2006/180	2	Apoio a despesas de investimento	02	080701	O		04	01/2006	12/2009	5		500	500		500	500	500		2.000	
01	001	2006/196		Complexo Escolar de Casal dos Bernardos																		
01	001	2006/196	1	Aquisição de terreno	02	070101	O		01	01/2006	12/2006	0		25.000	25.000						25.000	
01	001	2006/196	2	Elaboração de estudos e projectos	02	07010305	O		08	01/2007	12/2007	0					10.000				10.000	
01	001	2006/196	3	Construção	02	07010305	E		07	01/2008	12/2009	0						50.000	200.000		250.000	
01	001	2006/196	4	Aquisição de equipamento básico	02	07011002	O		04	01/2009	12/2009	0							10.000		10.000	
01	001	2006/197		Complexo Escolar de Ribeira do Fárrio																		
01	001	2006/197	1	Elaboração de estudos e projectos	02	07010305	O		08	01/2007	12/2007	0					10.000				10.000	
01	001	2006/197	2	Construção	02	07010305	E		07	01/2008	12/2009	0						50.000	200.000		250.000	
01	001	2006/197	3	Aquisição de equipamento básico	02	07011002	O		04	01/2009	12/2009	0							10.000		10.000	
01	001	2006/202		Jardim de Infância em Matas																		
01	001	2006/202	1	Edifício escolar	02	07010305	E		07	01/2007	12/2008	0					50.000	200.000			250.000	
01	001	2006/202	2	Arranjos exteriores	02	07010401	E		07	01/2007	12/2008	0					10.000	10.000			20.000	
01	001	2006/202	3	Aquisição de equipamento básico	02	07011002	E		04	01/2008	11/2008	0						10.000			10.000	
Totais do Programa 001:														1.401.650	1.401.650		3.157.800	3.798.950	2.139.500		10.497.900	
01 002 Ensino Básico																						
01	002	2004/11		Ampliação de edifícios escolares em Fátima																		
01	002	2004/11	1	Escola de Boleiros	02	07010305	E		07	01/2006	12/2008			50.000	50.000		50.000	50.000			150.000	
01	002	2004/11	2	Escola de Cova de Iria	02	07010305	E		07	01/2006	12/2008	0		50.000	50.000		50.000	50.000			150.000	
01	002	2004/11	3	Escola de Lomba D'Égua	02	07010305	E		07	01/2006	12/2008	0		50.000	50.000		50.000	50.000			150.000	
01	002	2005/187		Edifício de apoio à Escola Básica de Ourém e ATL																		
01	002	2005/187	1	Edifício	02	07010305	E		07	01/2006	12/2008	0		10.000	10.000		360.000	125.000			495.000	
01	002	2005/187	2	Arranjos exteriores	02	07010401	E		07	01/2007	12/2008	0					30.000	90.000			120.000	
01	002	2005/189		Cozinha industrial p/apoio à rede escolar																		

Município de Ourém

Grandes Opções do Plano do ano 2006

(valores em euros)

Obj.	Prog.	Projecto		Designação	Código Classificação Orçamental	Forma de Realiz.	Fonte Financiamento (%)			Resp.	Datas (Mês/Ano)		Fases de Exec.	Realizado (a)	Despesas							Total previsto (i) = (a)+(b)+(e)+(f)+(g)+(h)	
		Ano / Nº	Acção				AC	AA	FC		Início	Fim			2006			Anos seguintes					
															Total (b)=(c)+(d)	Financiam. definido (c)	Financiam. não definido (d)	2007 (e)	2008 (f)	2009 (g)	Outros (h)		
01 EDUCAÇÃO																							
01 002 Ensino Básico																							
01	002	2005/189	1	1ª fase - Apoio à APEFF p/adaptação	02	080102	O				01	01/2006	12/2006	5	120.000	120.000							120.000
01	002	2005/189	2	1ª fase - Apoio à VerOurém p/ aquis. de equip.	02	08010101	O				01	01/2006	12/2006	5	25.000	25.000							25.000
01	002	2005/189	3	Elaboração do projecto	02	08010101	O				01	01/2007	12/2008	0				5.000	10.000				15.000
01	002	2005/189	4	Construção	02	08010101	O				01	01/2008	12/2009	0					25.000	75.000			100.000
01	002	2005/189	5	Aquisição de equipamento básico	02	08010101	O				01	01/2008	12/2009	0					50.000	100.000			150.000
01	002	2006/9		Aquisição de terrenos	02	070101	O				01	01/2006	12/2009	5	500	500		500	500	500			2.000
01	002	2006/10		Benef./amp e rev. preços - edif. ensino bás.	02	07010305	A				07	01/2006	12/2009	5	15.000	15.000		15.000	20.000	20.000			70.000
01	002	2006/11		Acções de modernização e informatização																			
01	002	2006/11	1	Aquisição de equipamento de informática	02	070107	O				04	01/2006	12/2009	5	2.500	2.500		2.500	2.500	2.500			10.000
01	002	2006/11	2	Aquisição de software informático	02	070108	O				04	01/2006	12/2009	5	500	500		500	500	500			2.000
01	002	2006/11	3	ADSL - Ligação da rede nas escolas	02	070107	O				04	01/2006	12/2008	0	5.000	5.000		5.000	5.000				15.000
01	002	2006/12		Maquinaria e equipamento																			
01	002	2006/12	1	Aquisição de equipamento básico	02	07011002	O				04	01/2006	12/2009	5	5.000	5.000		50.000	50.000	10.000			115.000
01	002	2006/12	2	Aquisição de equipamento administrativo	02	070109	O				04	01/2006	12/2009	5	500	500		500	500	500			2.000
01	002	2006/13		Outros investimentos	02	070115	O				04	01/2006	12/2009	5	5.000	5.000		5.000	5.000	5.000			20.000
01	002	2006/14		Serviços de manutenção de escolas																			
01	002	2006/14	1	Manutenção de espaços verdes nas escolas	02	02022501	O				04		12/2009	5	90.000	90.000		91.800	93.700	95.500			371.000
01	002	2006/14	2	Conservação e reparação das escolas	02	02020301	O				04	01/2006	12/2009	5	70.000	70.000		71.500	73.000	74.250			288.750
01	002	2006/14	3	Recolha de efluentes e limpeza de fossas	02	02022504	O				04	01/2006	12/2009	5	5.000	5.000		5.000	5.000	5.000			20.000
01	002	2006/179		Ensino do Inglês																			
01	002	2006/179	1	Contratação do serviço	02	020220	O				04	01/2006	12/2009	5	61.500	61.500		62.750	64.000	65.250			253.500
01	002	2006/195		Ensino da Música																			
01	002	2006/195	1	Contratação do serviço	02	020220	O				04	01/2006	12/2009	5	25.000	25.000		25.500	26.000	26.500			103.000
														Totais do Programa 002:			590.500	590.500	880.550	795.700	480.500	2.747.250	
01 003 Ensino Secundário e Profissional																							
01	003	2003/37		Apoio à const. EPO - (Esc. Hotelaria de Fátima)	02	080701	O				01	01/2003	12/2008	5	5.000	5.000		50.000	100.000				155.000
01	003	2005/199		Edifício dos Monfortinos em Fátima																			
01	003	2005/199	1	Aquisição do edifício	02	07010305	O				01	01/2005	12/2014	5	250.000	250.000	250.000	250.000	250.000	250.000	1.250.000		2.500.000
01	003	2005/199	2	Beneficiação e adaptação	02	07010305	E				07	01/2006	12/2009	0	150.000	150.000		150.000	500.000	500.000			1.300.000
01	003	2006/175		Apoio ao investimento																			

Município de Ourém

Grandes Opções do Plano do ano 2006

(valores em euros)

Obj.	Prog.	Projecto		Designação	Código Classificação Orçamental	Forma de Realiz.	Fonte Financiamento (%)			Resp.	Datas (Mês/Ano)		Fases de Exec.	Realizado (a)	Despesas							Total previsto (i) = (a)+(b)+(e)+(f)+(g)+(h)	
															2006			Anos seguintes					
		Ano / N°	Acção				AC	AA	FC		Início	Fim			Total (b)=(c)+(d)	Financiam. definido (c)	Financiam. não definido (d)	2007 (e)	2008 (f)	2009 (g)	Outros (h)		
01 EDUCAÇÃO																							
01 003 Ensino Secundário e Profissional																							
01	003	2006/175	1	Pavilhão oficial da EPO	02	080701	O				04	01/2006	12/2006	5	154.050	154.050							154.050
01	003	2006/175	2	Outros	02	080701	O				04	01/2006	12/2009	5		500	500		500	500	500		2.000
Totais do Programa 003:														250.000	559.550	559.550		450.500	850.500	750.500	1.250.000	4.111.050	
01 004 Ensino Superior																							
01	004	2003/38		Comp. inst. de Ensino Superior em Fátima	02	080701	O				01	01/2006	12/2009	5		5.000	5.000		50.000	50.000	50.000		155.000
Totais do Programa 004:															5.000	5.000		50.000	50.000	50.000	155.000		
01 005 Acções de Cooperação e Apoio ao Ensino																							
01	005	2006/15		Acções de cooperação com os PALOP	02	040903	O				01	01/2006	12/2009	5		5.000	5.000		5.000	5.000	5.000		20.000
01	005	2006/16		Bolsas de estudo	02	040802	O				04	01/2006	12/2009	5		5.000	5.000		5.000	5.000	5.000		20.000
01	005	2006/86		Acção social escolar	02	04050108	O				04	01/2006	12/2009	5		16.000	16.000		16.200	16.500	16.800		65.500
01	005	2006/87		Transportes escolares	02	02021001	O				04	01/2006	12/2009	5		700.000	700.000		715.000	729.000	743.000		2.887.000
01	005	2006/176		Apoio a despesas correntes dos agrupamentos	02	04050108	O				04	01/2006	12/2009	5		14.000	14.000		14.250	14.500	14.750		57.500
01	005	2006/177		Aquecimento nas escolas	02	02020109	O				04	01/2006	12/2009	5		39.000	39.000		39.500	40.500	41.250		160.250
01	005	2006/178		Entradas de alunos nas Piscinas Municipais	02	02022599	O				04	01/2006	12/2009	5		28.000	28.000		28.500	29.250	29.750		115.500
01	005	2006/203		Refeições no Ensino Básico	02	02022599	O				04	01/2006	12/2009	5		150.000	150.000		154.500	160.000	165.000		629.500
Totais do Programa 005:															957.000	957.000		977.950	999.750	1.020.550	3.955.250		
Totais do Objectivo 01:														250.000	3.513.700	3.513.700	0	5.516.800	6.494.900	4.441.050	1.250.000	21.466.450	
02 CULTURA, DESPORTO E TEMPOS LIVRES																							
02 001 Cultura																							
02	001	2006/17		Aquisição de terrenos	02	070101	O				04	01/2006	12/2009	5		500	500		500	500	500		2.000
02	001	2006/18		Maquinaria e equipamento																			
02	001	2006/18	1	Aquisição de equipamento básico	02	07011002	O				04	01/2006	12/2009	5		500	500		500	500	500		2.000
02	001	2006/18	2	Aquisição de equipamento administrativo	02	070109	O				04	01/2006	12/2009	5		500	500		500	500	500		2.000
02	001	2006/19		Acções de modernização e informatização																			
02	001	2006/19	1	Aquisição de equipamento de informática	02	070107	O				04	01/2006	12/2009	5		500	500		500	500	500		2.000
02	001	2006/19	2	Aquisição de software informático	02	070108	O				04	01/2006	12/2009	5		500	500		500	500	500		2.000
02	001	2006/20		Acções de cooperação c/cidades geminadas																			
02	001	2006/20	1	Prémios, condecorações e ofertas	02	020115	O				04	01/2006	12/2009	5		500	500		500	500	500		2.000

Município de Ourém

Grandes Opções do Plano do ano 2006

(valores em euros)

Obj.	Prog.	Projecto		Designação	Código Classificação Orçamental	Forma de Realiz.	Fonte Financiamento (%)			Resp.	Datas (Mês/Ano)		Fases de Exec.	Realizado (a)	Despesas							Total previsto (i) = (a)+(b)+(e)+(f)+(g)+(h)
		Ano / Nº	Acção				AC	AA	FC		Início	Fim			2006		Anos seguintes					
															Total (b)=(c)+(d)	Financiam. definido (c)	Financiam. não definido (d)	2007 (e)	2008 (f)	2009 (g)	Outros (h)	
02 CULTURA, DESPORTO E TEMPOS LIVRES																						
02 001 Cultura																						
02	001	2006/20	2	Deslocações e estadas	02 020213	O				04	01/2006	12/2009	5		5.000	5.000		5.000	5.000	5.000		20.000
02	001	2006/20	3	Aquisição de serviços. Outros	02 02022599	O				04	01/2006	12/2009	5		1.000	1.000		1.000	1.000	1.000		4.000
02	001	2006/21		Outros investimentos	02 070115	O				04	01/2006	12/2009	5		2.500	2.500		2.500	2.500	2.500		10.000
02	001	2006/22		Apoio ao associativismo cultural																		
02	001	2006/22	1	Apoio às despesas correntes	02 040701	O				04	01/2006	12/2009	5		40.000	40.000		41.000	42.500	43.500		167.000
02	001	2006/22	2	Apoio ao investimento	02 080701	O				04	01/2006	12/2009	5		30.000	30.000		31.000	32.000	32.800		125.800
02	001	2006/22	3	Celebração de Contratos-Programa	02 080701	O				04	01/2006	12/2009	5		500	500		500	500	500		2.000
02	001	2006/22	4	Celebração de protocolos	02 040701	O				04	01/2006	12/2009	5		500	500		500	500	500		2.000
02	001	2006/23		Edições e publicações periódicas municipais	02 02022508	O				01	01/2006	12/2009	5		15.000	15.000		15.300	15.600	16.000		61.900
02	001	2006/24		Programa Cultural do Concelho																		
02	001	2006/24	1	Prémios condecorações e ofertas	02 020115	O				04	01/2006	12/2009	5		4.000	4.000		4.100	4.200	4.300		16.600
02	001	2006/24	2	Aquisição de bens. Outros	02 020121	O				04	01/2006	12/2009	5		12.500	12.500		12.750	13.000	13.250		51.500
02	001	2006/24	3	Aquisição de serviços. Outros	02 02022599	O				04	01/2006	12/2009	5		50.000	50.000		51.000	52.000	53.000		206.000
02	001	2006/24	4	Locação operacional	02 02020499	O				04	01/2006	12/2009	5		10.000	10.000		10.200	10.500	10.650		41.350
02	001	2006/25		Publicação de livros	02 020120	O				04	01/2006	12/2009	5		10.000	10.000		10.000	10.000	10.000		40.000
02	001	2006/85		Biblioteca Municipal e Arquivo Histórico																		
02	001	2006/85	1	Aquisição de livros	02 020120	O				04	01/2006	12/2009	5		5.000	5.000		5.100	5.200	5.300		20.600
02	001	2006/85	2	Modernização (equipamento básico)	02 07011002	O				04	01/2006	12/2009	5		4.000	4.000		2.500	500	500		7.500
02	001	2006/85	3	Modernização (equipamento informático)	02 070107	O				04	01/2006	12/2009	5		500	500		500	500	500		2.000
02	001	2006/85	4	Locação operacional	02 02020401	O				04	01/2006	12/2009	5		27.750	27.750		28.250	28.750	29.250		114.000
02	001	2006/181		Escola de Música e Artes de Ourém																		
02	001	2006/181	1	Alteração do auditório	02 07010305	E				07	01/2006	12/2006	0		2.500	2.500						2.500
Totais do Programa 001:															223.750	223.750		224.200	227.250	231.550		906.750
02 002 Desporto e Lazer																						
02	002	2002/37		Pavilhão Desportivo do Caneiro																		
02	002	2002/37	1	Construção do pavilhão	02 07010302	E				07	01/2002	12/2006	4		500	500						500
02	002	2002/37	2	Arranjos exteriores	02 07010401	E				07	01/2004	12/2006	4		280.000	280.000						280.000
02	002	2003/59		Complexo Desportivo Municipal de Fátima																		
02	002	2003/59	1	Estádio Municipal em Fátima	02 07010406	E				07	01/2003	12/2006	4	1.205.358	2.950.000	2.950.000						4.155.358
02	002	2003/59	2	Pavilhão Gimno-Desportivo em Fátima	02 07010302	E				07	01/2008	12/2009	0					500.000	1.000.000			1.500.000

Município de Ourém

Grandes Opções do Plano do ano 2006

(valores em euros)

Obj.	Prog.	Projecto		Designação	Código Classificação Orçamental	Forma de Realiz.	Fonte Financiamento (%)			Resp.	Datas (Mês/Ano)		Fases de Exec.	Realizado (a)	Despesas						Total previsto (i) = (a)+(b)+(e)+(f)+(g)+(h)		
		Ano / Nº	Acção				AC	AA	FC		Início	Fim			2006			Anos seguintes					
															Total (b)=(c)+(d)	Financiam. definido (c)	Financiam. não definido (d)	2007 (e)	2008 (f)	2009 (g)		Outros (h)	
02 CULTURA, DESPORTO E TEMPOS LIVRES																							
02 002 Desporto e Lazer																							
02	002	2003/59	3	Obras de urbanização e arranjos exteriores	02	07010401	E				07	01/2006	12/2010	0		500	500		500	200.000	250.000	50.000	501.000
02	002	2003/59	4	Diversas infra-estruturas de desporto e lazer	02	07010406	E				07	01/2007	12/2009	0					100.000	100.000	100.000		300.000
02	002	2003/59	5	Piscinas Cobertas em Fátima	02	07010302	E				07	01/2010	12/2011	0								1.500.000	1.500.000
02	002	2003/59	6	Aquisição de equipamento básico	02	07011002	O				04	01/2006	12/2010	5		25.000	25.000		25.000	25.000	25.000	25.000	125.000
02 002 2003/60 Complexo Desportivo Municipal - Ourém (1ª Fase)																							
02	002	2003/60	1	Pavilhão Gimnodesportivo em Ourém	02	07010302	E				07	01/2007	12/2008	0					500.000	1.000.000			1.500.000
02	002	2003/60	2	Edifício de apoio	02	07010302	E				07	01/2007	12/2008	0					250.000	250.000			500.000
02	002	2003/60	3	Diversas infra-estruturas de desporto e lazer	02	07010406	E				07	01/2007	12/2009	0					500.000	400.000	100.000		1.000.000
02	002	2003/60	4	Aquisição de equipamento básico	02	07011002	O				07	01/2007	12/2008	0					25.000	125.000			150.000
02	002	2003/60	5	Obras de urbanização e arranjos exteriores	02	07010401	E				07	01/2007	12/2009	0					400.000	500.000	100.000		1.000.000
02	002	2003/64		Piscina de Aprendizagem em Caxarias																			
02	002	2003/64	1	Construção da piscina	02	07010406	E				07	01/2004	12/2006	4	474.605	272.500	272.500						747.105
02 002 2006/26 Benef./Amp e Rev. Preços - Desporto/Lazer																							
02	002	2006/26	1	Pavilhões e outros edifícios	02	07010302	A				07	01/2006	12/2009	5		5.000	5.000		5.000	5.000	5.000		20.000
02	002	2006/26	2	Outras infra-estruturas de desporto e lazer	02	07010406	A				07	01/2006	12/2009	5		5.000	5.000		5.000	5.000	5.000		20.000
02	002	2006/27		Aquisição de terrenos	02	070101	O				01	01/2006	12/2009	5		500	500		500	500	500		2.000
02 002 2006/28 Maquinaria e Equipamento																							
02	002	2006/28	1	Aquisição de equipamento básico	02	07011002	O				04	01/2006	12/2009	5		25.000	25.000		10.000	10.000	10.000		55.000
02	002	2006/28	2	Aquisição de equipamento administrativo	02	070109	O				04	01/2006	12/2009	5		500	500		500	500	500		2.000
02	002	2006/28	3	Aquisição de equipamento informático	02	070107	O				04	01/2006	12/2009	5		2.500	2.500		2.500	2.500	2.500		10.000
02 002 2006/29 Parques Infantis																							
02	002	2006/29	1	Beneficiação/Ampiação	02	07030305	A				07	01/2006	12/2009	0		2.500	2.500		2.500	2.500	2.500		10.000
02	002	2006/29	2	Construção de novos parques infantis	02	07030305	E				07	01/2006	12/2009	5		2.500	2.500		2.500	2.500	2.500		10.000
02	002	2006/30		Outros Investimentos	02	070115	O				04	01/2006	12/2009	5		500	500		500	500	500		2.000
02 002 2006/31 Apoio ao Associativismo Desportivo																							
02	002	2006/31	1	Apoio às despesas correntes	02	040701	O				04	01/2006	12/2009	5		100.000	100.000		103.000	106.000	109.000		418.000
02	002	2006/31	2	Apoio ao investimento	02	080701	O				04	01/2006	12/2009	5		40.000	40.000		41.500	42.500	44.000		168.000
02	002	2006/31	3	Celebração de Contratos-Programa	02	080701	O				04	01/2006	12/2010	5		245.000	245.000		185.000	185.000	160.000	45.000	820.000
02	002	2006/31	4	Celebração de Protocolos	02	040701	O				04	01/2006	12/2009	5		52.500	52.500		52.500	52.500	52.500		210.000
02 002 2006/32 Preços sociais - Indemnizações compensatórias																							
02	002	2006/32	1	Piscinas Municipais	02	0501010101	O				04	01/2006	12/2009	5		185.000	185.000		188.000	193.000	200.000		766.000

Município de Ourém

Grandes Opções do Plano do ano 2006

(valores em euros)

Obj.	Prog.	Projecto		Designação	Código Classificação Orçamental	Forma de Realiz.	Fonte Financiamento (%)			Resp.	Datas (Mês/Ano)		Fases de Exec.	Realizado (a)	Despesas							Total previsto (i) = (a)+(b)+(e)+(f)+(g)+(h)
		Ano / N°	Acção				AC	AA	FC		Início	Fim			2006			Anos seguintes				
															Total (b)=(c)+(d)	Financiam. definido (c)	Financiam. não definido (d)	2007 (e)	2008 (f)	2009 (g)	Outros (h)	
02 CULTURA, DESPORTO E TEMPOS LIVRES																						
02 002 Desporto e Lazer																						
02	002	2006/32	2	Pavilhões Gimnodesportivos	02	0501010102	O				04	01/2006	12/2009	5	69.500	69.500		71.000	73.000	74.500		288.000
02	002	2006/32	3	Estádios Municipais	02	0501010103	O				04	01/2006	12/2009	5	13.000	13.000		13.250	13.500	13.900		53.650
02	002	2006/158		Pista de autocross/ralicross																		
02	002	2006/158	1	Elaboração de estudos e projectos	02	020214	O				04	01/2006	12/2006	4	10.000	10.000						10.000
02	002	2006/158	2	Edifício de apoio ao público	02	07010302	E				07	01/2008	12/2009	0					35.000	100.000		135.000
02	002	2006/158	3	Edifício p/direcção de prova	02	07010302	E				07	01/2008	12/2009	0					75.000	300.000		375.000
02	002	2006/158	4	Edifício de apoio à lavagem de viaturas	02	07010302	E				07	01/2008	12/2009	0					5.000	20.000		25.000
02	002	2006/158	5	Infra-estruturas exteriores	02	07010406	E				07	01/2008	12/2009	0					300.000	980.000		1.280.000
02	002	2006/204		Pavilhão Gimnodesportivo no Olival																		
02	002	2006/204	1	Construção do Pavilhão	02	07010406	E				07	01/2008	12/2009	0					250.000	750.000		1.000.000
02	002	2006/204	2	Arranjos exteriores	02	07010401	E				07	01/2008	12/2009	0					50.000	100.000		150.000
02	002	2006/204	3	Aquisição de equipamento básico	02	07011002	O				04	01/2009	12/2009	0						25.000		25.000
Totais do Programa 002:														1.679.963	4.287.500	4.287.500		2.483.750	4.509.500	4.532.900	1.620.000	19.113.613
02 003 Património																						
Capela de S. Sebastião																						
02	003	2003/78	1	Obras de primeira intervenção	02	070305	A				07	01/2006	12/2007	0	15.000	15.000		10.000				25.000
02	003	2003/78	2	Estudos e projectos	02	070305	O				08	01/2006	12/2008	0	1.000	1.000		15.000	5.000			21.000
02	003	2003/78	3	Obras de recuperação e restauro	02	070305	E				07	01/2007	12/2009	0				50.000	100.000	100.000		250.000
Moinho de Ourém - Instalação do Núcleo Astronomia																						
02	003	2005/185	1	Recuperação e adaptação	02	070305	E				07	01/2006	12/2007	0	25.000	25.000		40.000				65.000
02	003	2005/185	2	Aquisição de equipamento básico	02	07011002	O				04	01/2006	12/2007	0	5.000	5.000		10.000				15.000
Património Religioso																						
02	003	2006/33	1	Apoio à recuperação	02	080701	O				04	01/2006	12/2009	5	15.000	15.000		30.000	30.000	30.000		105.000
02	003	2006/33	2	Celebração de Contratos-Programa	02	080701	O				04	01/2006	12/2009	5	2.500	2.500		2.500	2.500	2.500		10.000
Bens do Domínio Histórico, Artístico e Cultural																						
02	003	2006/34		Beneficiação	02	070305	E				04	01/2006	12/2009	5	500	500		500	500	500		2.000
02	003	2006/34	2	Celebração de Contratos-Programa	02	080701	O				04	01/2006	12/2009	5	500	500		500	500	500		2.000

Município de Ourém

Grandes Opções do Plano do ano 2006

(valores em euros)

Obj.	Prog.	Projecto		Designação	Código Classificação Orçamental	Forma de Realiz.	Fonte Financiamento (%)			Resp.	Datas (Mês/Ano)		Fases de Exec.	Realizado (a)	Despesas							Total previsto (i) = (a)+(b)+(e)+(f)+(g)+(h)	
															2006			Anos seguintes					
		Ano / N°	Acção				Total (b)=(c)+(d)	Financiam. definido (c)	Financiam. não definido (d)		2007 (e)	2008 (f)			2009 (g)	Outros (h)							
02		CULTURA, DESPORTO E TEMPOS LIVRES																					
02 003		Património																					
02	003	2006/182		Escavações antropológicas na travessa de Santa Maria - Centro Histórico de Ourém	02	020220	O				04	01/2006	12/2006	5		7.600	7.600					7.600	
Totais do Programa 003:															72.100	72.100	158.500	138.500	133.500		502.600		
Totais do Objectivo 02:															1.679.963	4.583.350	4.583.350	0	2.866.450	4.875.250	4.897.950	1.620.000	20.522.963
03		ACÇÃO SOCIAL																					
03 001		Ação Social																					
03	001	2006/36		Acessib. p/pessoas c/mobilidade reduzida																			
03	001	2006/36	1	Adaptações em edifícios municipais	02	07010301	E				07	01/2006	12/2009	5		10.000	10.000	10.000	10.000	10.000			40.000
03	001	2006/36	2	Adaptações urbanísticas	02	07030301	E				07	01/2006	12/2009	5		5.000	5.000	5.000	5.000	5.000			20.000
03	001	2006/36	3	Aquisição de equipamentos	02	070115	O				02	01/2006	12/2009	5		10.000	10.000	10.000	10.000	10.000			40.000
03	001	2006/37		Apoio às famílias desalojadas pelos incêndios																			
03	001	2006/37	1	Elaboração de projectos	02	020214	O				01	01/2006	12/2007	2		25.000	25.000	25.000					50.000
03	001	2006/38		Habitacões degradadas																			
03	001	2006/38	1	Apoio à recuperação	02	080802	O				04	01/2006	12/2009	5		2.500	2.500	2.500	2.500	2.500			10.000
03	001	2006/39		Apoio às Inst. Part. de Solidariedade Social																			
03	001	2006/39	1	Apoio a despesas correntes	02	080701	O				04	01/2006	12/2009	5		50.000	50.000	51.500	53.000	54.600			209.100
03	001	2006/39	2	Apoio ao investimento	02	080701	O				04	01/2006	12/2009	5		80.000	80.000	30.000	30.000	30.000			170.000
03	001	2006/39	3	Indemnização/apoio ao CRIO pela aquisição de direito de superfície	02	080701	O				04	01/2006	12/2006	5		100.000	100.000						100.000
03	001	2006/183		Apoio à recuperação do antigo Hospital de Santo Agostinho	02	080701	O				04	01/2006	12/2010	5		180.000	180.000	180.000	180.000	180.000	180.000		900.000
Totais do Programa 001:															462.500	462.500	314.000	290.500	292.100	180.000	1.539.100		
Totais do Objectivo 03:															0	462.500	462.500	0	314.000	290.500	292.100	180.000	1.539.100
05		HABITAÇÃO E URBANISMO																					
05 001		Habitacão																					
05	001	2006/40		Parque Habitacional Municipal																			
05	001	2006/40	1	Construção	02	07010201	E				07	01/2006	12/2009	5		500	500	500	500	500			2.000
05	001	2006/40	2	Aquisição	02	07010202	O				01	01/2006	12/2009	5		500	500	500	500	500			2.000

Município de Ourém

Grandes Opções do Plano do ano 2006

(valores em euros)

Obj.	Prog.	Projecto		Designação	Código Classificação Orçamental	Forma de Realiz.	Fonte Financiamento (%)			Resp.	Datas (Mês/Ano)		Fases de Exec.	Realizado (a)	Despesas						Total previsto (i) = (a)+(b)+(e)+(f)+(g)+(h)		
															2006			Anos seguintes					
		Ano / N.º	Acção				AC	AA	FC		Início	Fim			Total (b)=(c)+(d)	Financiam. definido (c)	Financiam. não definido (d)	2007 (e)	2008 (f)	2009 (g)		Outros (h)	
05 HABITAÇÃO E URBANISMO																							
05 001 Habitação																							
05	001	2006/40	3	Reparação e beneficiação	02	07010203	O				07	01/2006	12/2009	5	2.500	2.500		2.500	2.500	2.500		10.000	
Totais do Programa 001:																							
05 002 Planeamento Urbanístico																							
05	002	2003/93		Plano de Urbanização de V. dos Prazeres	02	070113	O				05	01/2005	12/2007	3	23.560	23.560		20.000				43.560	
05	002	2003/95		Plano de Urbanização de Caxarias	02	070113	O				05	01/2005	12/2007	2	22.759	27.350	27.350		2.600				52.709
05	002	2003/96		Plano de Urbanização de Freixianda	02	070113	O				05	01/2005	12/2007	2	31.264	30.500	30.500		15.650				77.414
05	002	2003/97		Plano de Urbanização de Ourém	02	070113	O				05	01/2004	12/2007	3	74.111	14.000	14.000		3.500				91.611
05	002	2003/98		P.P. - Av.Papa João XXIII e Av. D.José A.C. Silva	02	070113	O				09	01/2003	12/2006	4	186.782	47.500	47.500						234.282
05	002	2005/193		Alteração ao P.Pormenor - Zona Ind. Ourém	02	070113	O				05	01/2005	12/2006	3	21.441	14.300	14.300						35.741
05	002	2006/41		P. Pormenor - Zona Industrial de Freixianda	02	070113	O				05	01/2006	12/2006	2		38.500	38.500						38.500
05	002	2006/42		P. Pormenor - Zona Industrial de Gondemaria	02	070113	O				05	05/2005	12/2007	2	29.100	29.100		19.500					48.600
05	002	2006/43		P. Pormenor da Zona Industrial de Urqueira	02	070113	O				05	05/2005	12/2007	2	29.100	29.100		7.500					36.600
05	002	2006/44		P. Pormenor - Parque de Negócios em Fátima	02	070113	O				05	01/2006	12/2006	2	20.850	20.850							20.850
05	002	2006/45		P. Pormenor - Emp. Turístico em Caxarias - Golf																			
05	002	2006/45	1	Elaboração do plano de pormenor	02	070113	O				05	01/2005	12/2006	3	8.806	80.750	80.750						89.556
05	002	2006/45	2	Estudo de impacto ambiental referente ao P.P.	02	070113	O				05	01/2005	12/2006	2		48.850	48.850						48.850
05	002	2006/46		P. Pormenor - Zona do Agroal	02	070113	O				05	02/2001	12/2006	4	22.177	1.250	1.250						23.427
05	002	2006/47		P. Pormenor - Santuário de N.º Sr.ª Ortiga	02	070113	O				05	05/2005	12/2006	3		6.000	6.000						6.000
05	002	2006/48		P. Pormenor - Zona Industrial de Caxarias	02	070113	O				05	05/2005	12/2006	2	47.200	47.200							47.200
05	002	2006/49		Elaboração de Cartografia	02	070113	O				05	01/2006	12/2009	5	5.000	5.000		5.000	5.000	5.000			20.000
05	002	2006/51		P. Pormenor - Rotunda Sul / Estrada de Minde	02	070113	O				09	02/2001	12/2006	4		5.600	5.600						5.600
05	002	2006/52		P. Pormenor de Lomba d'Égua	02	070113	O				09	11/2001	12/2006	4		9.750	9.750						9.750
05	002	2006/53		P. Pormenor - Travessa N.ª Sr.ª das Vitórias	02	070113	O				09	10/2001	12/2006	4		1.300	1.300						1.300
05	002	2006/54		P. Pormenor - Junto à Av. D.José A. C. Silva	02	070113	O				09	05/2005	12/2006	2		9.250	9.250						9.250
05	002	2006/55		Elaboração de outros planos de pormenor	02	070113	O				05	01/2006	12/2009	5	25.000	25.000		25.000	25.000	25.000			100.000
05	002	2006/159		Fornecimento de ortofotomapas digitais do concelho	02	020220	O				05	01/2006	12/2007	0	18.250	18.250		500					18.750
05	002	2006/184		P.Pormenor - Zona Industrial de Vilar dos Prazeres	02	070113	O				05	01/2006	12/2007	3	24.000	24.000		20.000					44.000
Totais do Programa 002:																							
05 003 Iluminação																							
05	003	2004/66		Remod. da Rede Eléctrica - Centro Histórico	02	07030310	E				07	01/2005	12/2006	0	143.000	143.000							143.000

Município de Ourém

Grandes Opções do Plano do ano 2006

(valores em euros)

Obj.	Prog.	Projecto		Designação	Código Classificação Orçamental	Forma de Realiz.	Fonte Financiamento (%)			Resp.	Datas (Mês/Ano)		Fases de Exec.	Realizado (a)	Despesas						Total previsto (i) = (a)+(b)+(e)+(f)+(g)+(h)							
															2006			Anos seguintes										
		Ano / N°	Acção				AC	AA	FC		Início	Fim			Total (b)=(c)+(d)	Financiam. definido (c)	Financiam. não definido (d)	2007 (e)	2008 (f)	2009 (g)		Outros (h)						
05 HABITAÇÃO E URBANISMO																												
05 003 Iluminação																												
05	003	2006/56		Rede Eléctrica																								
05	003	2006/56	1	Ampliação e beneficiação	02	07030310	O			07	01/2006	12/2009	5				25.000	25.000		25.000	25.000	25.000				100.000		
05	003	2006/57		Rede de Iluminação Pública																								
05	003	2006/57	1	Ampliação e modernização	02	07030304	O			07	01/2006	12/2009	5				5.000	5.000		25.000	25.000	25.000				80.000		
05	003	2006/57	2	Consumos eléctricos da Iluminação Pública	02	02022509	O			07	01/2006	12/2009	5				650.000	650.000		670.000	690.000	710.000				2.720.000		
Totais do Programa 003:																	823.000	823.000		720.000	740.000	760.000			3.043.000			
05 004 Urbanização																												
05	004	2005/68		Requalificação da Zona Envolvente à Nova Basílica de Fátima																								
05	004	2005/68	1	Parte A - Obra do túnel (construção)	02	07030301	E	50		38	09	01/2006	12/2007	0			4.000.000	4.000.000		3.670.000							7.670.000	
05	004	2005/68	2	Parte A - Obra do túnel (rede de água)	02	07030307	E	50		38	09	01/2006	12/2007	0			30.000	30.000		85.000							115.000	
05	004	2005/68	3	Parte A - Obra do túnel (rede de saneamento)	02	07030302	E	50		38	09	01/2006	12/2007	0			150.000	150.000		587.000							737.000	
05	004	2005/68	4	Parte A - Obra do túnel (inst. e equip. eléctricos e telefónicos)	02	07030310	E	50		38	09	01/2006	12/2007	0			50.000	50.000		497.000							547.000	
05	004	2005/68	5	Parte A - Obra do túnel (instalações mecânicas, ventilação e detecção)	02	07030313	E	50		38	09	01/2006	12/2007	0			35.000	35.000		215.000							250.000	
05	004	2005/68	6	Parte B - Req. Urbana Av. D. José A.C. Silva (construção)	02	07030301	E	50		38	09	01/2006	12/2008	0			1.500.000	1.500.000		3.235.000	2.705.000					7.440.000		
05	004	2005/68	7	Parte B - Req. Urbana Av. D. José A.C. Silva (rede de água)	02	07030307	E	50		38	09	01/2006	12/2008	0			25.000	25.000		165.000	125.000					315.000		
05	004	2005/68	8	Parte B - Req. Urbana Av. D. José A.C. Silva (saneamento)	02	07030303	E	50		38	09	01/2006	12/2008	0			25.000	25.000		175.000	132.500					332.500		
05	004	2005/68	9	Parte B - Req. Urbana Av. D. José A.C. Silva (inst. e equip. eléctricos e telefónicos)	02	07030310	E	50		38	09	01/2006	12/2008	0			20.000	20.000		700.000	475.000					1.195.000		
05	004	2005/68	10	Parte B - Req. Urbana Av. D. José A.C. Silva (Posto de turismo)	02	07010301	E	50		38	09	01/2006	12/2008	0			1.000	1.000		15.000	40.000					56.000		
05	004	2005/68	11	Parte C - Obras comp. nas vias laterais (construção)	02	07030301	E	50		38	09	01/2006	12/2008	0			57.000	57.000		550.000	190.000					797.000		
05	004	2005/68	12	Parte C - Obras comp. nas vias laterais (rede de água)	02	07030307	E	50		38	09	01/2006	12/2008	0			1.000	1.000		35.000	13.000					49.000		
05	004	2005/68	13	Parte C - Obras comp. nas vias laterais (saneamento)	02	07030302	E	50		38	09	01/2006	12/2008	0			1.000	1.000		25.000	8.000					34.000		
05	004	2005/68	14	Parte C - Obras comp. nas vias laterais (inst. e equip. eléctricos e telefónicos)	02	07030310	E	50		38	09	01/2006	12/2008	0			1.000	1.000		125.000	44.000					170.000		
05	004	2005/68	15	Expropriações	02	070301	O			01	01/2006	12/2006	5				1.500.000	1.500.000								1.500.000		
05	004	2006/58		Aquisição de terrenos	02	070301	O			01	01/2006	12/2009	5				50.000	50.000		750.000	750.000	50.000				1.600.000		
05	004	2006/59		Arranjo de espaços públicos	02	07030301	A			07	01/2006	12/2009	5				25.000	25.000		50.000	50.000	50.000				175.000		
05	004	2006/60		Sinalização semafórica	02	07030309	O			07	01/2006	12/2009	5				20.000	20.000		20.000	20.000	20.000				80.000		

Município de Ourém

Grandes Opções do Plano do ano 2006

(valores em euros)

Obj.	Prog.	Projecto		Designação	Código Classificação Orçamental	Forma de Realiz.	Fonte Financiamento (%)			Resp.	Datas (Mês/Ano)		Fases de Exec.	Realizado (a)	Despesas						Total previsto (i) = (a)+(b)+(e)+(f)+(g)+(h)		
		Ano / N°	Acção				2006				Anos seguintes												
							AC	AA	FC		Total (b)=(c)+(d)	Financiam. definido (c)			Financiam. não definido (d)	2007 (e)	2008 (f)	2009 (g)	Outros (h)				
05 HABITAÇÃO E URBANISMO																							
05 004 Urbanização																							
05	004	2006/61		Urbanização da Vila de Freixianda	02	07030301	E				07	01/2006	12/2009	5		5.000	5.000		5.000	5.000	5.000		20.000
05	004	2006/62		Urbanização da Cidade de Fátima	02	07030301	E				09	01/2006	12/2009		15.000	15.000		15.000	15.000	15.000		60.000	
05	004	2006/63		Urbanização da Sede do Concelho	02	07030301	E				07	01/2006	12/2009	5	15.000	15.000		15.000	15.000	15.000		60.000	
05	004	2006/64		Urbanização da Vila de Caxarias	02	07030301	E				07	01/2006	12/2009	5	5.000	5.000		5.000	5.000	5.000		20.000	
05	004	2006/65		Urbanização das Sedes de Freguesia	02	07030301	E				07	01/2006	12/2009	5	15.000	15.000		15.000	15.000	15.000		60.000	
05	004	2006/66		Maquinaria e Equipamento																			
05	004	2006/66	1	Aquisição de equipamento básico	02	07011002	O				07	01/2005	12/2009	5	500	500		500	500	500		2.000	
05	004	2006/66	2	Aquisição de equipamento diverso	02	070115	O				07	01/2006	12/2009	5	2.500	2.500		2.500	2.500	2.500		10.000	
05	004	2006/198		Urbanização da Vila de Vilar dos Prazeres	02	07030301	E				07	01/2006	12/2009	5	5.000	5.000		5.000	5.000	5.000		20.000	
Totais do Programa 004:															7.554.000	7.554.000		10.962.000	4.615.500	183.000		23.314.500	
05 005 Urbanismo Comercial																							
05	005	2005/195		Projecto de Edifício Comercial (Antigo Mercado)	02	020214	O				08	01/2005	12/2007	3	160.000	160.000		18.000				178.000	
Totais do Programa 005:															160.000	160.000		18.000				178.000	
Totais do Objectivo 05:															367.340	9.097.460	9.097.460	0	11.822.750	5.389.000	976.500	0	27.653.050
06 SANEAMENTO E SALUBRIDADE																							
06 001 Despoluição das Bacias Hidrográficas do Concelho																							
06	001	2003/126		Redes de bacia 47 (Seiça)	02	07030302	E				65	06	01/2003	12/2006	4	1.845.000	1.845.000					1.845.000	
06	001	2003/129		Redes de bacia 51 (Alburitel)	02	07030302	E				65	06	01/2003	12/2006	4	1.230.000	1.230.000					1.230.000	
06	001	2005/201		Remodelação das redes de esgotos em Fátima	02	07030302	E				06	01/2005	12/2006	0	154.503	50.000	50.000					204.503	
06	001	2006/67		Estações de tratamento de águas residuais																			
06	001	2006/67	1	Beneficiação	02	07030303	E				06	01/2006	12/2009	5	2.500	2.500		2.500	2.500	2.500		10.000	
06	001	2006/67	2	Exploração e manutenção	02	02022503	O				06	01/2006	12/2009	5	481.000	481.000		490.000	500.000	510.000		1.981.000	
06	001	2006/68		Redes de esgotos																			
06	001	2006/68	1	Ampliação e remodelação	02	07030302	O				05	01/2006	12/2009	5	200.000	200.000		50.000	50.000	50.000		350.000	
06	001	2006/68	2	Manutenção (limpeza/desobstrução/desratização,...)	02	02022505	O				06	01/2006	12/2009	5	75.000	75.000		76.500	78.000	79.500		309.000	
06	001	2006/69		Ramais domiciliários de esgotos	02	07030302	A				06	01/2006	12/2009	5	25.000	25.000		25.000	25.000	25.000		100.000	
06	001	2006/70		Maquinaria e equipamento																			
06	001	2006/70	1	Aquisição de equipamento básico	02	07011002	O				06	01/2006	12/2009	5	500	500		500	500	500		2.000	
06	001	2006/71		Recolha domiciliária de efluentes	02	02022504	O				06	01/2006	12/2009	5	3.500	3.500		3.500	3.500	3.500		14.000	

Grandes Opções do Plano do ano 2006

(valores em euros)

Obj.	Prog.	Projecto		Designação	Código Classificação Orçamental	Forma de Realiz.	Fonte Financiamento (%)			Resp.	Datas (Mês/Ano)		Fases de Exec.	Despesas						Total previsto (i) = (a)+(b)+(e)+(f)+(g)+(h)					
														2006			Anos seguintes								
		Ano / N.º	Acção				AC	AA	FC		Início	Fim		Realizado (a)	Total (b)=(c)+(d)	Financiam. definido (c)	Financiam. não definido (d)	2007 (e)	2008 (f)		2009 (g)	Outros (h)			
06 SANEAMENTO E SALUBRIDADE																									
06 001 Despoluição das Bacias Hidrográficas do Concelho																									
06	001	2006/72		Estudos e projectos	02	020214	O				06	01/2006	12/2009	5		20.000	20.000		50.000	50.000	50.000		170.000		
06	001	2006/73		Telas finais - cartografia digital das redes																					
06	001	2006/73	1	Redes de Ourém	02	070113	O				06	01/2007	12/2009	0					9.000	4.000				13.000	
06	001	2006/73	2	Redes de Vilar dos Prazeres	02	070113	O				06	01/2007	12/2009	0					1.000	500				1.500	
06	001	2006/73	3	Redes da Zona Industrial	02	070113	O				06	01/2007	12/2009	0					1.200	800				2.000	
06	001	2006/73	4	Redes de Fátima	02	070113	O				06	01/2007	12/2009	0					9.000	4.000				13.000	
06	001	2006/73	5	Redes de bacia 49 - 1ª fase (Atouguia)	02	070113	O				06	01/2007	12/2009	0					5.000	2.500				7.500	
06	001	2006/73	6	Redes de bacia 50 - 1ª fase (Vilar dos Prazeres)	02	070113	O				06	01/2007	12/2009	0					2.500	1.850				4.350	
06	001	2006/73	7	Redes de Caxarias	02	070113	O				06	01/2007	12/2009	0					10.500	7.000				17.500	
06	001	2006/73	8	Redes de Freixianda	02	070113	O				06	01/2007	12/2009	0					10.500	7.000				17.500	
06	001	2006/73	9	Redes de bacia 49-B (Periferia de Cova de Iria)	02	070113	O				06	01/2007	12/2009	0						4.000	9.400				13.400
06	001	2006/73	10	Redes de Rio de Couros e Formigais - 1ª fase	02	070113	O				06	01/2007	12/2009	0					3.450	8.000				11.450	
06	001	2006/73	11	Emissários de Seixa	02	070113	O				06	01/2007	12/2009	0						3.700	8.550				12.250
06	001	2006/73	12	Emissários do Alto Nabão	02	070113	O				06	01/2007	12/2009	0						3.350	8.900				12.250
06	001	2006/73	13	Emissários da bacia 50 - 1ª fase	02	070113	O				06	01/2007	12/2009	0						700	1.700				2.400
06	001	2006/73	14	Emissários de Freixianda - 1ª fase	02	070113	O				06	01/2007	12/2009	0						1.000	2.300				3.300
06	001	2006/73	15	Redes de bacia 47 (Seixa)	02	070113	O				06	01/2007	12/2009	0						4.800	11.200				16.000
06	001	2006/73	16	Redes de bacia 51 (Alburitel)	02	070113	O				06	01/2007	12/2009	0						5.000	12.000				17.000
06	001	2006/74		Redes da bacia do Lis																					
06	001	2006/74	1	Zona A 369 - Cercal	02	07030302	E				06	01/2008	12/2009	1						30.000	500.000				530.000
06	001	2006/74	2	Zona A 373 - Ninho de Águia/Matos	02	07030302	O				06	01/2008	12/2009	1						10.000	200.000				210.000
06	001	2006/74	3	Zona A 378 - S.Tojos/Cardeais/Barroquinha	02	07030302	O				06	01/2010	12/2011	1									305.000	305.000	
06	001	2006/74	4	Zona A (parte restante da zona A)	02	07030302	E				06	01/2010	12/2011	0									50.000	50.000	
06	001	2006/74	5	Zona B 368 - Espite	02	07030302	O				06	01/2008	12/2009	1						25.000	750.000				775.000
06	001	2006/74	6	Zona B 370 - Matas/Lavradio	02	07030302	E				06	01/2008	12/2009	1						10.000	650.000				660.000
06	001	2006/74	7	Zona B 375 - Freiria/Ourém	02	07030302	E				06	01/2010	12/2011	1									255.000	255.000	
06	001	2006/74	8	Zona B 376 - Cumieira/Ourém	02	07030302	E				06	01/2010	12/2011	1									315.000	315.000	
06	001	2006/74	9	Zona B 383 - Casal Menino/Achada/Cubal	02	07030302	E				06	01/2010	12/2011	1									330.000	330.000	
06	001	2006/74	10	Zona B 385 - Poças e Castanheirinho	02	07030302	E				06	01/2010	12/2011	1									120.000	120.000	
06	001	2006/74	11	Zona B 386 - Campinas/Soalheira	02	07030302	E				06	01/2010	12/2011	1									120.000	120.000	
06	001	2006/75		Redes da bacia do Alto Nabão																					

Município de Ourém

Grandes Opções do Plano do ano 2006

(valores em euros)

Obj.	Prog.	Projecto		Designação	Código Classificação Orçamental	Forma de Realiz.	Fonte Financiamento (%)			Resp.	Datas (Mês/Ano)		Fases de Exec.	Realizado (a)	Despesas						Total previsto (i) = (a)+(b)+(e)+(f)+(g)+(h)			
		Ano / N.º	Acção				AC	AA	FC		Início	Fim			2006		Anos seguintes							
															Total (b)=(c)+(d)	Financiam. definido (c)	Financiam. não definido (d)	2007 (e)	2008 (f)	2009 (g)		Outros (h)		
06 SANEAMENTO E SALUBRIDADE																								
06 001 Despoluição das Bacias Hidrográficas do Concelho																								
06	001	2006/75	1	Zona C - Gondemaria/Olival/N.S.Piedade/Caxarias/Seiça)	02	07030302	E				06	01/2010	12/2011	0							3.900.000	3.900.000		
06	001	2006/75	2	Zona D - Olival	02	07030302	E				06	01/2010	12/2011	0							3.550.000	3.550.000		
06	001	2006/75	3	Zona E - Olival/Urqueira	02	07030302	E				06	01/2008	12/2009	0			60.000	1.200.000					1.260.000	
06	001	2006/75	4	Zona F - Urqueira	02	07030302	E				06	01/2010	12/2011	0							1.870.000	1.870.000		
06	001	2006/75	5	Zona G - Urqueira/Casal dos Bernardos	02	07030302	E				06	01/2010	12/2011	0							4.375.000	4.375.000		
06	001	2006/75	6	Zona H 360 - Rio de Couros	02	07030302	E				06	01/2010	12/2011	1							365.000	365.000		
06	001	2006/75	7	Zona H 362 - Rio de Couros/Casal dos Secos	02	07030302	E				06	01/2010	12/2011	1							565.000	565.000		
06	001	2006/75	8	Zona H 362 - (parte restante da zona H)	02	07030302	E				06	01/2010	12/2011	0							50.000	50.000		
06	001	2006/75	9	Zona I 367 - Cacinheira	02	07030302	E				06	01/2010	12/2011	1							295.000	295.000		
06	001	2006/75	10	Zona I 366 - Casal Domingos João e Engenhos	02	07030302	E				06	01/2010	12/2011	1							295.000	295.000		
06	001	2006/75	11	Zona I (parte restante da zona I)	02	07030302	E				06	01/2010	12/2011	0							50.000	50.000		
06	001	2006/75	12	Zona J - Ribeira do Fário	02	07030302	E				06	01/2010	12/2011	0							2.555.000	2.555.000		
06	001	2006/75	13	Zona M 357 - Marta/Rio de Couros	02	07030302	E				06	01/2008	12/2009	1			25.000	475.000					500.000	
06	001	2006/75	14	Zona M (parte restante da zona M)	02	07030302	E				06	01/2010	12/2011	0							50.000	50.000		
06	001	2006/75	15	Zona N 318 - Ramalheira/Casal Sobreira	02	07030302	E				06	01/2008	12/2009	1			25.000	950.000					975.000	
06	001	2006/75	17	Zona L - Freixianda	02	07030302	E				06	01/2007	12/2010	0			1.000.000	2.000.000			550.000		3.550.000	
06	001	2006/75	18	Zona O - Casal da Fonte/Formigais	02	07030302	E				06	01/2007	12/2010	0							190.000		190.000	
06	001	2006/75	19	Construção e prolongamento de emissários	02	07030302	E				06	01/2006	12/2009	5	5.000	5.000		200.000	200.000	200.000				605.000
06	001	2006/76		Redes da bacia de Seiça																				
06	001	2006/76	1	Bacia 48 (Alqueidão Pinheiro) - 1ª fase	02	07030302	E				06	01/2007	12/2009	1			240.000	1.000.000						1.240.000
06	001	2006/76	2	Bacia 48 (Alqueidão-Pinheiro) - 2ª fase	02	07030302	E				06	01/2007	12/2009	1				100.000	500.000					600.000
06	001	2006/76	3	Bacia 50 (Castelos e Santo Amaro) - 2ª fase	02	07030302	E				06	01/2007	12/2009	1				300.000	355.000					655.000
06	001	2006/76	4	Bacia 49 (Atouguia) - 2ª fase	02	07030302	E				06	01/2007	12/2009	1					1.780.000					1.780.000
06	001	2006/76	5	Zona P - Estremadouro/Seiça	02	07030302	E				06	01/2010	12/2011	0								90.000	90.000	
06	001	2006/76	6	Zona Q - Toucinhos/Alburitel	02	07030302	E				06	01/2010	12/2011	0								420.000	420.000	
06	001	2006/77		Redes da bacia de Fátima																				
06	001	2006/77	1	Redes de Fátima (Freguesia de Fátima)	02	07030302	E				06	01/2007	12/2009	1			1.000.000	2.000.000	1.400.000					4.400.000
06	001	2006/77	2	Zona R - Lagoa do Furadouro/N.S.Miseriórd.)	02	07030302	E				06	01/2010	12/2011	0								1.630.000	1.630.000	
06	001	2006/77	3	Zona S - Fátima/N.S.Miseriórdias/Atouguia	02	07030302	E				06	01/2010	12/2011	0								4.930.000	4.930.000	
06	001	2006/77	4	Zona T - Fátima/N.S. Misericórdias	02	07030302	E				06	01/2010	12/2011	0								315.000	315.000	

Município de Ourém

Grandes Opções do Plano do ano 2006

(valores em euros)

Obj.	Prog.	Projecto		Designação	Código Classificação Orçamental	Forma de Realiz.	Fonte Financiamento (%)			Resp.	Datas (Mês/Ano)		Fases de Exec.	Realizado (a)	Despesas							Total previsto (i) = (a)+(b)+(e)+(f)+(g)+(h)		
		Ano / Nº	Acção				AC	AA	FC		Início	Fim			2006		Anos seguintes							
															Total (b)=(c)+(d)	Financiam. definido (c)	Financiam. não definido (d)	2007 (e)	2008 (f)	2009 (g)	Outros (h)			
06 SANEAMENTO E SALUBRIDADE																								
06 001 Despoluição das Bacias Hidrográficas do Concelho																								
06	001	2006/77	5	Zona U - Moitas/Ramila/Gaiola/Pedreira-Fátima	02	07030302	E				06	01/2010	12/2011	0								800.000	800.000	
06	001	2006/77	6	Zona V - Giesteira-Fátima	02	07030302	E				06	01/2010	12/2011	0								840.000	840.000	
06	001	2006/78		Redes de águas pluviais																				
06	001	2006/78	1	Drenagem de águas pluviais no limite urbano de Fátima	02	07030302	E				06	01/2006	12/2009	0	5.000	5.000		500.000	500.000	50.000				1.055.000
Totais do Programa 001:														154.503	3.942.500	3.942.500	2.686.700	6.048.150	11.793.050	29.180.000	53.804.903			
06 002 Resíduos Sólidos																								
06	002	2006/79		Maquinaria e equipamento																				
06	002	2006/79	1	Aquisição de equipamento básico	02	07011001	O				06	01/2006	12/2009	5	5.000	5.000		5.000	5.000	5.000				20.000
06	002	2006/80		Ilhas ecológicas	02	07011001	O				06	01/2006	12/2009	5	40.000	40.000		40.000	40.000	40.000				160.000
06	002	2006/81		Recolha, tratamento e transporte de RSU's																				
06	002	2006/81	1	Rec. e transp. de RSU's - Estação de transferência	02	02022502	O				06	01/2006	12/2009	5	1.100.000	1.100.000		1.155.000	1.178.000	1.200.000				4.633.000
06	002	2006/81	2	Transporte de RSU's - Aterro sanitário e tratamento	02	02022502	O				06	01/2006	12/2009	5	405.000	405.000		413.000	421.000	430.000				1.669.000
06	002	2006/81	3	Recolha e transporte de resíduos volumosos (monos)	02	02022502	O				06	01/2006	12/2009	5	5.000	5.000		5.000	5.000	5.000				20.000
06	002	2006/82		Limpeza urbana	02	02022513	O				06	01/2006	12/2009	5	85.000	85.000		86.750	88.500	90.250				350.500
06	002	2006/185		Limpeza de terrenos e de lixeiras ilegais	02	02022510	E				06	01/2006	12/2009	5	35.000	35.000		35.000	35.000	35.000				140.000
Totais do Programa 002:														1.675.000	1.675.000	1.739.750	1.772.500	1.805.250	6.992.500					
06 003 Higiene Pública																								
06	003	2005/191		Canil/Gatil Municipal																				
06	003	2005/191	1	Edifício	02	07010307	E				07	01/2007	12/2008	0				50.000	50.000					100.000
06	003	2005/191	2	Outras construções	02	07010401	E				07	01/2007	12/2008	0				10.000	10.000					20.000
06	003	2005/191	3	Arranjos exteriores	02	07010401	E				07	01/2007	12/2008	0				10.000	10.000					20.000
06	003	2005/191	4	Aquisição de equipamento básico	02	07011002	O				06	01/2008	12/2008	0					10.000					10.000
06	003	2006/83		Sanitários públicos																				
06	003	2006/83	1	Construção e beneficiação	02	07010307	E				07	01/2006	12/2009	5	2.500	2.500		2.500	2.500	2.500				10.000
Totais do Programa 003:														2.500	2.500	72.500	82.500	2.500	160.000					
06 004 Cemitérios																								
06	004	2004/89		Apoio à const. Forno Crematório Intermunicipal	02	08050104	O				01	01/2006	12/2009	5	1.000	1.000		25.000	25.000	25.000				76.000
06	004	2006/84		Const. e beneficiação de Cemitérios Municipais	02	07030312	A				07	01/2006	12/2009	5	2.500	2.500		2.500	2.500	2.500				10.000
06	004	2006/174		Alargamento do Cemitério de Casal dos Bernardos																				

Município de Ourém

Grandes Opções do Plano do ano 2006

(valores em euros)

Obj.	Prog.	Projecto		Designação	Código Classificação Orçamental	Forma de Realiz.	Fonte Financiamento (%)			Resp.	Datas (Mês/Ano)		Fases de Exec.	Realizado (a)	Despesas							Total previsto (i) = (a)+(b)+(e)+(f)+(g)+(h)	
															2006			Anos seguintes					
		Ano / N.º	Acção				AC	AA	FC		Início	Fim			Total (b)=(c)+(d)	Financiam. definido (c)	Financiam. não definido (d)	2007 (e)	2008 (f)	2009 (g)	Outros (h)		
06 SANEAMENTO E SALUBRIDADE																							
06 004 Cemitérios																							
06	004	2006/174	1	Aquisição de terreno/indem. p/expropriação	02	070101	O				01	01/2006	12/2006	5		33.500	33.500						33.500
Totais do Programa 004:																							
Totais do Objectivo 06:																							
07 PROTECÇÃO CIVIL																							
07 001 Serviços Municipais de Protecção Civil																							
07	001	2004/92		Programa de Vigilância Móvel	02	02022506	O			80	01	01/2004	12/2007	5		13.500	13.500		13.500				27.000
07	001	2005/80		Gestão Sustentável - Estabilidade ecológica das florestas																			
07	001	2005/80	2	Sinalização de estruturas de defesa contra incêndios	02	07030309	O			80	01	01/2005	12/2006	0		24.000	24.000						24.000
07	001	2005/80	5	Pontos de água (construção)	02	07030313	E			80	07	01/2006	12/2008	0		75.000	75.000	100.000	165.000				340.000
07	001	2005/80	7	Op. de silvicultura preventiva - limp. de matos	02	02022507	O			80	01	01/2005	12/2007	0		15.000	15.000	350.000					365.000
07	001	2006/88		Construção/beneficiação de pontos de água	02	07030313	E				07	01/2006	12/2009	5		1.000	1.000	1.000	1.000	1.000			4.000
07	001	2006/89		Outras acções de sensibilização e divulgação	02	02022599	O				01		12/2009	5		500	500	500	500	500			2.000
07	001	2006/90		Estudos e projectos	02	020214	O				01	01/2006	12/2009	5		2.500	2.500	2.500	2.500	2.500			10.000
07	001	2006/91		Limpeza de caminhos florestais	02	02022507	O				01		12/2009	5		10.000	10.000	10.000	10.000	10.000			40.000
Totais do Programa 001:																							
07 002 Bombeiros																							
07	002	2004/179		Apoio à instalação da coop. de bombeiros de Fátima	02	080701	O				01	01/2004	12/2006	4	175.000	75.000	75.000						250.000
07	002	2006/91		Apoio às despesas correntes das corporações de bombeiros																			
07	002	2006/91	1	Assoc. Humanit. dos Bombeiros V. de Caxarias	02	040701	O				01	01/2006	12/2009	5		21.500	21.500	21.500	21.500	21.500			86.000
07	002	2006/91	2	Assoc. Humanit. dos Bombeiros V. de Fátima	02	040701	O				01	01/2006	12/2009			30.100	30.100	30.100	30.100	30.100			120.400
07	002	2006/91	3	Assoc. Humanit. dos Bombeiros V. de Ourém	02	040701	O				01	01/2006	12/2009	5		100.500	100.500	100.500	100.500	100.500			402.000
07	002	2006/91	4	Grupos de primeira intervenção	02	040701	O				01	01/2006	12/2009	5		9.000	9.000						9.000
07	002	2006/92		Apoio às despesas de investimento das corporações de bombeiros																			
07	002	2006/92	1	Assoc. Humanit. dos Bombeiros V. de Caxarias	02	080701	O				01	01/2006	12/2009	5		5.000	5.000	5.000	5.000	5.000			20.000
07	002	2006/92	2	Assoc. Humanit. dos Bombeiros V. de Fátima	02	080701	O				01	01/2006	12/2009			5.000	5.000	5.000	5.000	5.000			20.000

Município de Ourém

Grandes Opções do Plano do ano 2006

(valores em euros)

Obj.	Prog.	Projecto		Designação	Código Classificação Orçamental	Forma de Realiz.	Fonte Financiamento (%)			Resp.	Datas (Mês/Ano)		Fases de Exec.	Realizado (a)	Despesas							Total previsto (i) = (a)+(b)+(e)+(f)+(g)+(h)									
		Ano / N°	Acção				2006				Anos seguintes																				
							AC	AA	FC		Total (b)=(c)+(d)	Financiam. definido (c)			Financiam. não definido (d)	2007 (e)	2008 (f)	2009 (g)	Outros (h)												
07																PROTECÇÃO CIVIL															
07 002																Bombeiros															
07	002	2006/92	3	Assoc. Humanit. dos Bombeiros V. de Ourém	02	080701	O				01	01/2006	12/2009	5		10.000	10.000		5.000	5.000	5.000		25.000								
															Totais do Programa 002:		175.000	256.100	256.100		167.100	167.100	167.100		932.400						
															Totais do Objectivo 07:		175.000	397.600	397.600	0	644.600	346.100	181.100	0	1.744.400						
08																DESENVOL. ECONÓMICO E ABAST. PÚBLICO															
08 001																Água															
08	001	2006/93		Aquisição de terrenos	02	070301	O				01	01/2006	12/2009	5		2.500	2.500		2.500	2.500	2.500		10.000								
08	001	2006/94		Redes e sistemas de abastecimento de água																											
08	001	2006/94	1	Ampliação	02	07030307	O				06	01/2006	12/2009	5		135.000	135.000		20.000	20.000	20.000		195.000								
08	001	2006/94	2	Remodelação	02	07030307	E				06	01/2006	12/2009	5		100.000	100.000		5.000	5.000	5.000		115.000								
08	001	2006/94	3	Aquisição de equipamento básico	02	07011002	O				06	01/2006	12/2009	5		500	500		500	500	500		2.000								
08	001	2006/94	4	Ramais domiciliários	02	07030307	E				06	01/2006	12/2009	5		5.000	5.000		5.000	5.000	5.000		20.000								
08	001	2006/94	5	Estudos e projectos	02	020214	O				06	01/2006	12/2009	5		2.500	2.500		2.500	2.500	2.500		10.000								
08	001	2006/95		Licenciamento de furos	02	02022599	O				06	01/2006	12/2009	5		2.500	2.500		2.500	2.500	2.500		10.000								
															Totais do Programa 001:		248.000	248.000	248.000		38.000	38.000	38.000		362.000						
08 002																Energia															
08	002	2006/96		Aquisição de terrenos	02	070101	O				01	01/2006	12/2009	5		500	500		500	500	500		2.000								
08	002	2006/97		Medidas de racionalização energética	02	07010413	E				06	01/2006	12/2009	5		500	500		500	500	500		2.000								
															Totais do Programa 002:		1.000	1.000	1.000		1.000	1.000	1.000		4.000						
08 003																Turismo															
08	003	2003/79		Casa do Administrador - Núcleo Museológico																											
08	003	2003/79	2	Elaboração de estudos e projectos	02	070305	O			75	08	01/2006	12/2007	0		21.500	21.500		500				22.000								
08	003	2003/79	3	Readaptação a núcleo museológico	02	070305	E			75	07	01/2007	12/2009	0					10.000	200.000	135.000		345.000								
08	003	2003/79	4	Aquisição de equipamento básico	02	07011002	O			75	07	01/2008	12/2009	0						30.000	200.000		230.000								
08	003	2003/161		Requalificação do Agroal																											
08	003	2003/161	1	Elaboração de estudos e projectos	02	07030305	O			50	08	01/2005	12/2006	0	1.990	68.000	68.000						69.990								
08	003	2003/161	2	Espaços exteriores - espaços verdes	02	07030305	E			50	07	01/2006	12/2008	0		100.000	100.000		845.000	218.000		1.163.000									
08	003	2003/161	3	Parque de estacionamento	02	07030301	E			50	07	01/2006	12/2008	0		1.000	1.000		230.000	25.000		256.000									
08	003	2003/161	4	Comboio turístico	02	07010602	O			50	02	01/2007	12/2008	0					1.000	94.000		95.000									

Município de Ourém

Grandes Opções do Plano do ano 2006

(valores em euros)

Obj.	Prog.	Projecto		Designação	Código Classificação Orçamental	Forma de Realiz.	Fonte Financiamento (%)			Resp.	Datas (Mês/Ano)		Fases de Exec.	Realizado (a)	Despesas							Total previsto (i) = (a)+(b)+(e)+(f)+(g)+(h)			
															2006			Anos seguintes							
		Ano / Nº	Acção				AC	AA	FC		Início	Fim			Total (b)=(c)+(d)	Financiam. definido (c)	Financiam. não definido (d)	2007 (e)	2008 (f)	2009 (g)	Outros (h)				
08 DESENVOL. ECONÓMICO E ABAST. PÚBLICO																									
08 003 Turismo																									
08	003	2003/161	5	Estudo e projecto relativo à margem direita	02	020214	O				08	01/2006	12/2007	0		20.000	20.000		25.000					45.000	
08	003	2004/108		Solar do Baco "Vinho Medieval de Ourém"																					
08	003	2004/108	1	Readaptação a núcleo museológico	02	07010307	E		60		07	01/2006	12/2007	0		25.000	25.000		70.000					95.000	
08	003	2004/108	2	Aquisição de equipamento básico	02	07011002	O		60		02	01/2006	12/2007	0		1.000	1.000		10.000					11.000	
08	003	2004/108	3	Aquisição de outros bens	02	070112	O		60		02	01/2006	12/2007	0		1.000	1.000		2.500					3.500	
08	003	2005/194		Aeródromo Regional de Fátima																					
08	003	2005/194	1	Levantamento topográfico	02	020214	O			05	01/2005	12/2006	3	6.872	1.000	1.000								7.872	
08	003	2005/194	2	Estudos e projectos	02	020214	O			08	01/2005	12/2006	3	5.445	54.450	54.450									59.895
08	003	2006/98		Participações em feiras e exposições	02	020216	O			01	01/2006	12/2009	5		1.000	1.000		1.000	1.000	1.000				4.000	
08	003	2006/99		Produção de material promocional	02	02021799	O			01	01/2006	12/2009	5		2.500	2.500		2.500	2.500	2.500				10.000	
08	003	2006/100		Realização de acções promocionais																					
08	003	2006/100	1	Seminários, exposições e similares	02	020216	O			01	01/2006	12/2009	5		1.000	1.000		1.000	1.000	1.000				4.000	
08	003	2006/100	2	Outras acções promocionais	02	02022599	O			01	01/2006	12/2009	5		20.000	20.000		20.000	40.000	40.000				120.000	
08	003	2006/102		Estudos e projectos	02	020214	O			08	01/2006	12/2009	5		1.000	1.000		1.000	1.000	1.000				4.000	
08	003	2006/186		Aquisição de audio-guias e sistema de visitas guiadas - Centro Histórico de Ourém	02	070115	O		60		04	01/2006	12/2006	0		35.000	35.000							35.000	
08	003	2006/193		Castelo e Paço do Conde (pólo cultural e unidade museológica)																					
08	003	2006/193	1	Projectos de especialidade	02	070305	O			04	01/2006	12/2007	0		15.000	15.000		40.000						55.000	
08	003	2006/193	2	Torre Central (consolidação e recuperação)	02	070305	E			07	01/2007	12/2009	0					10.000	90.000	5.000				105.000	
08	003	2006/193	3	Torre Central (adaptação de espaços interiores)	02	070305	E			07	01/2007	12/2009	0					60.000	400.000	200.000				660.000	
08	003	2006/193	4	Torres E e O (consolidação e recuperação)	02	070305	E			07	01/2007	12/2009						15.000	50.000	5.000				70.000	
08	003	2006/193	5	Torres E e O (adaptação de espaços interiores)	02	070305	E			07	01/2007	12/2009	0					45.000	100.000	45.000				190.000	
08	003	2006/193	6	Aquisição de equipamento básico	02	07011002	O			04	01/2008	12/2009	0						25.000	50.000				75.000	
08	003	2006/193	7	Aquisição de equipamento administrativo	02	070109	O			04	01/2008	12/2009	0							5.000	5.000			10.000	
08	003	2006/193	8	Aquisição de equipamento informático	02	070107	O			04	01/2008	12/2009	0							2.500	2.500			5.000	
08	003	2006/193	9	Aquisição de outros equipamentos	02	070115	O			04	01/2008	12/2009	0							2.500	2.500			5.000	
Totais do Programa 003:															14.307	368.450	368.450		1.389.500	1.287.500	695.500		3.755.257		
08 004 Feiras e Mercados																									
08	004	2006/103		Feiras e exposições	02	020216	O			01	01/2006	12/2009	5		1.000	1.000		1.000	1.000	1.000				4.000	
Totais do Programa 004:																1.000	1.000		1.000	1.000	1.000		4.000		

Município de Ourém

Grandes Opções do Plano do ano 2006

(valores em euros)

Obj.	Prog.	Projecto		Designação	Código Classificação Orçamental	Forma de Realiz.	Fonte Financiamento (%)			Resp.	Datas (Mês/Ano)		Fases de Exec.	Realizado (a)	Despesas							Total previsto (i) = (a)+(b)+(e)+(f)+(g)+(h)									
															2006			Anos seguintes													
		Ano / N.º	Acção				AC	AA	FC		Início	Fim			Total (b)=(c)+(d)	Financiam. definido (c)	Financiam. não definido (d)	2007 (e)	2008 (f)	2009 (g)	Outros (h)										
08 DESENVOL. ECONÓMICO E ABAST. PÚBLICO																															
08 005 Apoio ao Tecido Empresarial																															
08	005	2003/172		Apoio à const. Centro de Negócios e Dinamização Empresarial	02	080102				O			01	01/2003	12/2007	5		27.000	27.000		27.000					54.000					
08	005	2003/173		Centro de Congressos de Fátima																											
08	005	2003/173	1	Constituição de empresa c/capitais mistos	03	090701				O			01	01/2006	12/2008	0		2.500	2.500		2.500	2.500					7.500				
08	005	2003/173	2	Apoio à construção	02	080102				O			01	01/2006	12/2009	0		1.000	1.000		50.000	50.000	50.000				151.000				
08	005	2006/104		Aquisição de terrenos	02	070101				O			01	01/2006	12/2009	5		2.500	2.500		2.500	2.500	2.500				10.000				
08	005	2006/105		Urbanização de zonas industriais	02	07030301				E			07	01/2006	12/2009	5		2.500	2.500		2.500	2.500	2.500				10.000				
08	005	2006/106		Infraest. de áreas de localização empresarial	02	07010413				E			07	01/2006	12/2009	5		2.500	2.500		2.500	2.500	2.500				10.000				
08	005	2006/109		Estudos e projectos	02	020214				O			08	01/2006	12/2009	5		25.000	25.000		5.000	5.000	5.000				40.000				
08	005	2006/194		Iluminação de Natal nas cidades de Ourém e Fátima																											
08	005	2006/194	1	Consumo eléctrico	02	02022509				O			04	01/2006	12/2009	5		7.500	7.500		7.650	7.800	8.000				30.950				
08	005	2006/194	2	Aquisição de serviços	02	02022599				O			04	01/2006	12/2009	5		47.250	47.250		48.250	49.250	50.000				194.750				
Totais do Programa 005:																									117.750	117.750	147.900	122.050	120.500		508.200
08 006 Outras Acções de Desenvolvimento																															
08	006	2005/111		Participação no projecto - Leiria Digital	02	08050104				O			01	01/2005	12/2008	5		110.500	110.500		108.000	299.000					517.500				
08	006	2006/107		Acções de apoio ao emprego																											
08	006	2006/107	1	Estágios profissionais (remunerações)	02	010109				O			03	01/2006	12/2009	5		20.000	20.000		20.000	20.000	20.000				80.000				
08	006	2006/107	2	Estágios profissionais (subsídio de refeição)	02	01011302				O			03	01/2006	12/2009	5		3.500	3.500		3.500	3.550	3.550				14.100				
08	006	2006/107	3	Estágios profissionais (subsídio de transporte)	02	010213				O			03	01/2006	12/2009	5		3.500	3.500		3.500	3.550	3.550				14.100				
08	006	2006/107	4	Programas ocupacionais (remunerações)	02	010109				O			03	01/2006	12/2009	5		12.500	12.500		12.750	13.000	13.250				51.500				
08	006	2006/107	5	Programas ocupacionais (subsídio de refeição)	02	01011302				O			03	01/2006	12/2009	5		3.500	3.500		3.550	3.625	3.700				14.375				
08	006	2006/107	6	Programas ocupacionais (subsídio de transporte)	02	010213				O			02	01/2006	12/2009	5		825	825		850	875	900				3.450				
08	006	2006/108		Participação no capital de empresas																											
08	006	2006/108	1	Empresas municipais e intermunicipais	03	090702				O			01	01/2006	12/2009	5		200.000	200.000		300.000	300.000	5.000				805.000				
08	006	2006/108	2	Empresas de capitais mistos	03	090701				O			01	01/2006	12/2009	5		1.000	1.000		1.000	1.000	1.000				4.000				
Totais do Programa 006:																									355.325	355.325	453.150	644.600	50.950		1.504.025

Município de Ourém

Grandes Opções do Plano do ano 2006

(valores em euros)

Obj.	Prog.	Projecto		Designação	Código Classificação Orçamental	Forma de Realiz.	Fonte Financiamento (%)			Resp.	Datas (Mês/Ano)		Fases de Exec.	Realizado (a)	Despesas						Total previsto (i) = (a)+(b)+(e)+(f)+(g)+(h)	
															2006			Anos seguintes				
		Ano / Nº	Acção				AC	AA	FC		Início	Fim			Total (b)=(c)+(d)	Financiam. definido (c)	Financiam. não definido (d)	2007 (e)	2008 (f)	2009 (g)		Outros (h)
08 DESENVOL. ECONÓMICO E ABAST. PÚBLICO																						
08 007 Acções de Cooperação com o Exterior																						
08	007	2006/109		Apoio ao investimento dos PALOP's	02	080903	O				01	01/2006	12/2009	5	15.000	15.000		15.000	15.000	15.000		60.000
Totais do Programa 007:																						
Totais do Objectivo 08:																						
09 COMUNICAÇÕES E TRANSPORTES																						
09 001 Rede Viária e Sinalização																						
09	001	2003/198		Abertura da Variante de Freixianda																		
09	001	2003/198	1	Expropriações	02	070301	O				01	01/2006	12/2006	5	198.300	198.300						198.300
09	001	2003/198	2	Construção	02	07030301	E				07	01/2006	12/2009	1	1.000	1.000		1.000	300.000	300.000		602.000
09	001	2003/200		Alargamento do C.M.1002 (Espite-Campina)	02	07030308	A				07	01/2006	12/2009	0	1.000	1.000		1.000	100.000	100.000		202.000
09	001	2003/203		Benef. C.M. 607 (Andrés - Barreira)	02	07030308	A				07	01/2007	12/2008	0				1.000	50.000			51.000
09	001	2003/204		Benef. C.M. 1006 (Cercal - Matas)	02	07030308	A				07	01/2006	12/2007	0	1.000	1.000		50.000				51.000
09	001	2003/206		Benef. C.M. 1008 (Resouro - Espite)	02	07030308	A				07	01/2005	12/2007	3	11.200	11.200		20.000				31.200
09	001	2003/212		Benef. C.M. 1038 (Cristóvão-Coroados)	02	07030308	A				07	01/2008	12/2009	0					50.000	50.000		100.000
09	001	2003/213		Benef. C.M.1050/1051 (Olaia-Font.-C.Maças)	02	07030308	E				07	01/2008	12/2009	0					25.000	50.000		75.000
09	001	2003/215		Benef. Estrada de Alburitel-Limite do Concelho (dir. Fungalvaz)	02	07030308	A				07	01/2006	12/2007	1	25.000	25.000		50.000				75.000
09	001	2003/218		Reabilitação da E.N. 360 Fátima - Minde	02	07030308	E				07	01/2006	12/2008	1	24.000	24.000		200.000	250.000			474.000
09	001	2003/219		Benef. E.R. 356-3 Caxarias	02	07030308	E	100			07	01/2004	12/2006	2	313.250	313.250						313.250
09	001	2003/220		Recuperação da Estrada Regional 349	02	07030308	E	100			07	01/2006	12/2009	1	1.000	1.000		1.000	1.000	1.000		4.000
09	001	2003/227		Terminal Rodoviário de Ourém																		
09	001	2003/227	1	Elaboração de estudos e projectos	02	07010413	E				07	01/2005	12/2006	1	49.000	49.000						49.000
09	001	2003/227	2	Terminal	02	07010413	E	90			07	01/2006	12/2007	1	160.000	160.000		277.000				437.000
09	001	2003/227	3	Salas de formação e escritórios	02	07010401	E				07	01/2006	12/2007	1	20.000	20.000		565.000				585.000
09	001	2003/227	4	Arranjos exteriores	02	07010401	E	90			07	01/2006	12/2007	1	25.000	25.000		177.000				202.000
09	001	2003/256		Benef. C.M. 1026 Botelha - Limite do Concelho	02	07030308	A				07	01/2009	12/2009	0						50.000		50.000
09	001	2003/257		Benef. C.M. 1034 - Tomaréis	02	07030308	A				07	01/2006	12/2007	0	50.000	50.000		5.000				55.000
09	001	2004/147		Benef. E.R. 356 Rotunda Sul - Limite Urbano de Fátima	02	07030308	E	100			07	01/2006	12/2007	0	1.000	1.000		150.000				151.000
09	001	2004/148		Benef. E.R. 356 Ourém - Alvaiázere	02	07030308	E				07	01/2005	12/2009	5	41.769	5.000		5.000	5.000	5.000		61.769
09	001	2005/177		Benef. E.M. 604 (Freixianda - Formigais)	02	07030308	A				07	01/2008	12/2009	0					50.000	50.000		100.000
09	001	2005/178		Benef. C.M. 1026 (Formigais - Botelha)	02	07030308	A				07	01/2005	12/2009	5	26.000	26.000		5.000	5.000	5.000		41.000

Município de Ourém

Grandes Opções do Plano do ano 2006

(valores em euros)

Obj.	Prog.	Projecto		Designação	Código Classificação Orçamental	Forma de Realiz.	Fonte Financiamento (%)			Resp.	Datas (Mês/Ano)		Fases de Exec.	Realizado (a)	Despesas						Total previsto (i) = (a)+(b)+(e)+(f)+(g)+(h)	
		Ano / Nº	Acção				AC	AA	FC		Início	Fim			2006			Anos seguintes				
															Total (b)=(c)+(d)	Financiam. definido (c)	Financiam. não definido (d)	2007 (e)	2008 (f)	2009 (g)		Outros (h)
09 COMUNICAÇÕES E TRANSPORTES																						
09 001 Rede Viária e Sinalização																						
09	001	2005/179		Benef. Estrada (Cercal - Vales)	02	07030308	A				07	01/2006	12/2009	0	1.000	1.000		1.000	50.000	50.000	102.000	
09	001	2005/202		Benef. C.M 1001 (Espite/Freiria - Limite do Concelho)	02	07030308	E				07	01/2006	12/2009	0	1.000	1.000		75.000	75.000	75.000	226.000	
09	001	2006/110		Aquisição de terrenos	02	070101	O				01	01/2006	12/2009	5	2.500	2.500		2.500	2.500	2.500	10.000	
09	001	2006/111		Recup. caminhos na Freguesia de Alburitel	02	07030308	A				07	01/2006	12/2009	5	20.000	20.000		20.000	20.000	20.000	80.000	
09	001	2006/112		Recup. caminhos na Freguesia de Atougua	02	07030308	A				07	01/2006	12/2009	5	20.000	20.000		20.000	20.000	20.000	80.000	
09	001	2006/113		Recup. caminhos na Freguesia de Casal Bernardos	02	07030308	A				07	01/2006	12/2009	5	20.000	20.000		20.000	20.000	20.000	80.000	
09	001	2006/114		Recup. caminhos na Freguesia de Caxarias	02	07030308	A				07	01/2006	12/2009	5	20.000	20.000		20.000	20.000	20.000	80.000	
09	001	2006/115		Recup. caminhos na Freguesia de Cercal	02	07030308	A				07	01/2006	12/2009	5	20.000	20.000		20.000	20.000	20.000	80.000	
09	001	2006/116		Recup. caminhos na Freguesia de Espite	02	07030308	A				07	01/2006	12/2009	5	20.000	20.000		20.000	20.000	20.000	80.000	
09	001	2006/117		Recup. caminhos na Freguesia de Fátima	02	07030308	A				07	01/2006	12/2009	5	65.000	65.000		25.000	25.000	25.000	140.000	
09	001	2006/118		Recup. caminhos na Freguesia de Formigais	02	07030308	A				07	01/2006	12/2009	5	20.000	20.000		20.000	20.000	20.000	80.000	
09	001	2006/119		Recup. caminhos na Freguesia de Freixianda	02	07030308	A				07	01/2006	12/2009	5	55.000	55.000		20.000	20.000	20.000	115.000	
09	001	2006/120		Recup. caminhos na Freguesia de Gondemaria	02	07030308	A				07	01/2006	12/2009	5	20.000	20.000		20.000	20.000	20.000	80.000	
09	001	2006/121		Recup. caminhos na Freguesia de Matas	02	07030308	A				07	01/2006	12/2009	5	20.000	20.000		20.000	20.000	20.000	80.000	
09	001	2006/122		Recup. caminhos na Freguesia de N.S. Misericórdias	02	07030308	A				07	01/2006	12/2009	5	20.000	20.000		20.000	20.000	20.000	80.000	
09	001	2006/123		Recup. caminhos na Freguesia de N.S. Piedade	02	07030308	A				07	01/2006	12/2009	5	25.000	25.000		25.000	25.000	25.000	100.000	
09	001	2006/124		Recup. caminhos na Freguesia de Olival	02	07030308	A				07	01/2006	12/2009	5	30.000	30.000		20.000	20.000	20.000	90.000	
09	001	2006/125		Recup. caminhos na Freguesia de Ribeira do Fárrio	02	07030308	A				07	01/2006	12/2009	5	20.000	20.000		20.000	20.000	20.000	80.000	
09	001	2006/126		Recup. caminhos na Freguesia de Rio de Couros	02	07030308	A				07	01/2006	12/2009	5	20.000	20.000		20.000	20.000	20.000	80.000	
09	001	2006/127		Recup. caminhos na Freguesia de Seiça	02	07030308	A				07	01/2006	12/2009	5	20.000	20.000		20.000	20.000	20.000	80.000	
09	001	2006/128		Recup. caminhos na Freguesia de Urqueira	02	07030308	A				07	01/2006	12/2009	5	20.000	20.000		20.000	20.000	20.000	80.000	
09	001	2006/129		Sinalização viária do concelho	02	07030309	O				07	01/2006	12/2009	5	85.000	85.000		85.000	85.000	85.000	340.000	
09	001	2006/130		Recup. benef. estradas e caminhos municipais	02	07030308	A				07	01/2006	12/2009	5	400.000	400.000		400.000	400.000	400.000	1.600.000	
09	001	2006/131		Recup. benef. de arruamentos no concelho	02	07030308	A				07	01/2006	12/2009	5	10.000	10.000		10.000	10.000	10.000	40.000	
09	001	2006/132		Obras de arte de pequena dimensão																		
09	001	2006/132 1		Const e/ou benef. de pontes e pontões	02	07030308	E				07	01/2006	12/2009	5	40.000	40.000		40.000	40.000	40.000	160.000	
09	001	2006/132 2		Outras obras	02	07030308	E				07	01/2006	12/2009	5	5.000	5.000		5.000	5.000	5.000	20.000	
09	001	2006/133		Maquinaria e equipamento																		
09	001	2006/133 1		Aquisição de equipamento básico	02	07011002	O				07	01/2006	12/2009	5	2.500	2.500		2.500	2.500	2.500	10.000	
09	001	2006/134		Const. e beneficiação de abrigos p/passageiros	02	07010413	E				07	01/2006	12/2009	5	15.000	15.000		15.000	15.000	15.000	60.000	

Município de Ourém

Grandes Opções do Plano do ano 2006

(valores em euros)

Obj.	Prog.	Projecto		Designação	Código Classificação Orçamental	Forma de Realiz.	Fonte Financiamento (%)			Resp.	Datas (Mês/Ano)		Fases de Exec.	Despesas						Total previsto (i) = (a)+(b)+(e)+(f)+(g)+(h)			
														2006			Anos seguintes						
		Ano / N°	Acção				AC	AA	FC		Início	Fim		Realizado (a)	Total (b)=(c)+(d)	Financiam. definido (c)	Financiam. não definido (d)	2007 (e)	2008 (f)		2009 (g)	Outros (h)	
09 COMUNICAÇÕES E TRANSPORTES																							
09 001 Rede Viária e Sinalização																							
09	001	2006/135		Estudos e projectos	02	020214	O				08	01/2006	12/2009	5		15.000	15.000		15.000	15.000	15.000		60.000
09	001	2006/199		Rotunda do Carvalhal	02	07030301	E				07	01/2007	12/2007	0					15.000				15.000
09	001	2006/201		Rotunda em Pinhel																			
09	001	2006/201	1	Expropriação de terrenos	02	070301	O				02	01/2006	12/2006	0		162.000	162.000						162.000
Totais do Programa 001:														41.769	2.105.750	2.105.750		2.544.000	1.906.000	1.681.000		8.278.519	
09 002 Transportes																							
Equipamento de transporte																							
09	002	2006/136		Aquisição	02	07010602	O				02	01/2006	12/2009	5		20.000	20.000		20.000	20.000	20.000		80.000
09	002	2006/136	2	Grandes rep/benef. de equip. transporte	02	07010602	O				07	01/2006	12/2009	5		20.000	20.000		20.000	20.000	20.000		80.000
09	002	2006/136	3	Aquisições em sistema de locação financeira	03	070205	O				02	01/2006	12/2009	5		85.000	85.000		85.000	85.000	85.000		340.000
Totais do Programa 002:															125.000	125.000		125.000	125.000	125.000		500.000	
Totais do Objectivo 09:														41.769	2.230.750	2.230.750	0	2.669.000	2.031.000	1.806.000	0	8.778.519	
10 DEFESA DO MEIO AMBIENTE																							
10 001 Parques e Jardins																							
Arranjo paisagístico da Mata Municipal																							
10	001	2005/142		Projecto e acompanhamento técnico	02	07030305	E	100		06	01/2005	12/2006	0			3.500	3.500						3.500
10	001	2005/142	2	Beneficiação do espaço florestal	02	07030305	E	100		06	01/2005	12/2006	0	4.145		1.000	1.000						5.145
10	001	2005/142	3	Parque de merendas e circuito de manutenção	02	07030305	E	100		06	01/2005	12/2006	0			30.000	30.000						30.000
10	001	2005/192		Parque de Merendas de Espite	02	07030305	E	55		06	01/2005	12/2007	0			20.000	20.000		19.000				39.000
10	001	2006/137		Const. e benef. de parques e jardins	02	07030305	A			06	01/2006	12/2009	5			15.000	15.000		15.000	15.000	15.000		60.000
10	001	2006/138		Manutenção de espaços verdes públicos	02	02022501	O			06	01/2006	12/2009	5			385.000	385.000		392.700	412.500	420.500		1.610.700
10	001	2006/139		Maquinaria e equipamento																			
10	001	2006/139	1	Aquisição de equipamento básico	02	07011002	O			06	01/2006	12/2009	5			2.500	2.500		2.500	2.500	2.500		10.000
Totais do Programa 001:														4.145	457.000	457.000		429.200	430.000	438.000		1.758.345	
10 002 Protecção Ambiental																							
10	002	2005/147		Arranjo-circuitos pedonais/esp. verdes no Agroal	02	07030305	E	75		06	01/2006	12/2007	0			53.000	53.000		1.000				54.000
10	002	2005/190		Instalação do Parque de Sucata Municipal																			
10	002	2005/190	1	Elaboração de projecto	02	07010307	E			06	01/2006	12/2006	0			39.500	39.500						39.500

Município de Ourém

Grandes Opções do Plano do ano 2006

(valores em euros)

Obj.	Prog.	Projecto		Designação	Código Classificação Orçamental	Forma de Realiz.	Fonte Financiamento (%)			Resp.	Datas (Mês/Ano)		Fases de Exec.	Realizado (a)	Despesas							Total previsto (i) = (a)+(b)+(e)+(f)+(g)+(h)	
		Ano / Nº	Acção				AC	AA	FC		Início	Fim			2006			Anos seguintes					
															Total (b)=(c)+(d)	Financiam. definido (c)	Financiam. não definido (d)	2007 (e)	2008 (f)	2009 (g)	Outros (h)		
10 DEFESA DO MEIO AMBIENTE																							
10 002 Protecção Ambiental																							
10	002	2005/190	2	Edifícios	02	07010307	E				06	01/2007	12/2008	0		150.000	150.000					300.000	
10	002	2005/190	3	Arranjos exteriores e construções diversas	02	07010413	O				06	01/2007	12/2008	0		100.000	100.000					200.000	
10	002	2005/190	4	Aquisição de equipamento básico	02	07011001	O				06	01/2008	12/2008	0			50.000					50.000	
10	002	2006/140		Construção de ecocentros	02	07010411	E				06	01/2006	12/2009	5	10.000	10.000	10.000	10.000	10.000			40.000	
10	002	2006/141		Ações de sensibilização da população	02	02022599	O				06	01/2006	12/2009	5	2.500	2.500	2.500	2.500	2.500			10.000	
10	002	2006/142		Estudos e projectos	02	020214	O				08	01/2006	12/2009	5	15.000	15.000	15.000	15.000	15.000			60.000	
10	002	2006/143		Beneficiação de espaços florestais	02	07030305	A				06	01/2006	12/2009	5	5.000	5.000	5.000	5.000	5.000			20.000	
10	002	2006/187		Apoio à valorização e gestão sust. do aquífero cársico maciço calcário estremenho	02	040701	O				01	01/2006	12/2006	5	15.500	15.500						15.500	
Totais do Programa 002:																140.500	140.500		283.500	332.500	32.500		789.000
10 003 Acção Integrada-Valourém																							
10	003	2003/242		Requalificação da Zona Urb. Rib. de Seiza																			
10	003	2003/242	1	Parque Linear	02	07030305	E	45		35	07	01/2003	12/2006	3	2.165.000	2.165.000						2.165.000	
10	003	2003/242	2	Relocalização do Mercado Municipal	02	07010303	E	45		35	07	01/2003	12/2006	4	25.000	25.000						25.000	
Totais do Programa 003:																2.190.000	2.190.000						2.190.000
Totais do Objectivo 10:															4.145	2.787.500	2.787.500	0	712.700	762.500	470.500	0	4.737.345
11 FREGUESIAS																							
11 001 Apoios ao Investimento																							
11	001	2003/62		Apoio à const. do Polidesportivo de Matas	02	08050102	O				01	01/2005	12/2007	5	1.000	1.000	25.000					26.000	
11	001	2003/63		Apoio à const. do Polidesportivo de Urqueira	02	08050102	O				01	01/2006	12/2007	5	1.000	1.000	25.000					26.000	
11	001	2004/36		Apoio à const. Polidesportivo de Espite	02	08050102	O				01	01/2006	12/2007	5	1.000	1.000	10.000					11.000	
11	001	2004/115		Apoio à beneficiação do Mercado de Fátima	02	08050102	O				01	01/2005	12/2007	5	100.000	100.000	50.000					150.000	
11	001	2006/144		Apoio à const. parques de lazer nas Freguesias	02	08050102	O				01	01/2006	12/2009	5	5.000	5.000	5.000	5.000	5.000			20.000	
11	001	2006/145		Apoio à const. e/ou benef. de sedes de Freguesias	02	08050102	O				01	01/2006	12/2009	5	20.000	20.000	20.000	20.000	20.000			80.000	
11	001	2006/146		Apoio à construção e/ou benef. de cemitérios	02	08050102	O				01	01/2006	12/2009	5	35.000	35.000	15.000	15.000	15.000			80.000	
11	001	2006/147		Apoio à const. e/ou benef. de Casas Mortuárias	02	08050102	O				01	01/2006	12/2009	5	35.000	35.000	35.000	35.000	35.000			140.000	
11	001	2006/148		Outros	02	08050102	O				01	01/2006	12/2009	5	5.000	5.000	10.000	10.000	10.000			35.000	
Totais do Programa 001:															203.000	203.000	195.000	85.000	85.000		568.000		

Município de Ourém

Grandes Opções do Plano do ano 2006

(valores em euros)

Obj.	Prog.	Projecto		Designação	Código Classificação Orçamental	Forma de Realiz.	Fonte Financiamento (%)			Resp.	Datas (Mês/Ano)		Fases de Exec.	Realizado (a)	Despesas						Total previsto (i) = (a)+(b)+(e)+(f)+(g)+(h)		
		Ano / N°	Acção				AC	AA	FC		Início	Fim			2006		Anos seguintes						
															Total (b)=(c)+(d)	Financiam. definido (c)	Financiam. não definido (d)	2007 (e)	2008 (f)	2009 (g)		Outros (h)	
11 FREGUESIAS																							
11 002 Deleg. de Competências no âmbito de Investimento																							
11	002	2006/149		Arranjos urbanísticos e de espaços públicos	02	08050102	O				01	01/2006	12/2009	5	10.000	10.000	10.000	10.000	10.000	40.000			
11	002	2006/150		Rede viária	02	08050102	O				01	01/2006	12/2009	5	125.000	125.000	10.000	10.000	10.000	155.000			
11	002	2006/151		Parque escolar	02	08050102	O				01	01/2006	12/2009	5	5.000	5.000	5.000	5.000	5.000	20.000			
11	002	2006/152		Outros	02	08050102	O				01	01/2006	12/2009	5	5.000	5.000	5.000	5.000	5.000	20.000			
Totais do Programa 002:															145.000	145.000	30.000	30.000	30.000	235.000			
11 003 Apoio de Despesas Correntes																							
11	003	2006/153		Apoio a iniciativas de âmbito cultural e desportivo	02	04050102	O				01	01/2006	12/2009	5	5.000	5.000	5.000	5.000	5.000	20.000			
11	003	2006/154		Outros	02	04050102	O				01	01/2006	12/2009	5	2.500	2.500	2.500	2.500	2.500	10.000			
Totais do Programa 003:															7.500	7.500	7.500	7.500	7.500	30.000			
11 004 Deleg. de Comp. no âmbito de Despesas Correntes																							
11	004	2006/155		Conservação de bermas e valetas	02	04050102	O				01	01/2006	12/2009	5	500.000	500.000	250.000	250.000	250.000	1.250.000			
11	004	2006/156		Gestão, cons. e rep. de edifícios e equip. municipais	02	04050102	O				01	01/2006	12/2009	5	5.000	5.000	5.000	5.000	5.000	20.000			
11	004	2006/157		Outros	02	04050102	O				01	01/2006	12/2009	5	2.500	2.500	2.500	2.500	2.500	10.000			
Totais do Programa 004:															507.500	507.500	257.500	257.500	257.500	1.280.000			
Totais do Objectivo 11:															0	863.000	863.000	0	490.000	380.000	380.000	0	2.113.000
12 INSTALAÇÕES E SERVIÇOS MUNICIPAIS																							
12 001 Edifícios																							
12	001	2002/179		Edifício Paços do Concelho																			
12	001	2002/179	1	Construção	02	07010301	E	15			07	01/2005	12/2008	2	1.500.000	1.500.000	2.926.500	875.000		5.301.500			
12	001	2002/179	2	Arranjos exteriores	02	07010401	O	15			01	01/2007	12/2008	2			73.500	125.000		198.500			
12	001	2002/179	3	Aquisição de equipamento administrativo	02	070109	O				07	01/2008	12/2008	0				535.000		535.000			
12	001	2002/179	4	Equipamento diverso	02	070115	O				07	01/2008	12/2008	0				50.000		50.000			
12	001	2002/179	5	Serviço de fiscalização da obra	02	07010301	O				07	01/2006	12/2008	0	68.500	68.500	85.500	17.100		171.100			
12	001	2002/182		Edifício Municipal em Freixianda																			
12	001	2002/182	1	Construção	02	07010301	E				07	01/2003	12/2006	4	1.000	1.000				1.000			
12	001	2002/182	2	Arranjos exteriores	02	07030301	A				07	01/2004	12/2006	4	275.000	275.000				275.000			
12	001	2003/43		Edifício Multiusos de Vilar dos Prazeres																			
12	001	2003/43	1	Aquisição de terreno	02	070101	O				01	01/2006	12/2006	4	5.000	5.000				5.000			

Município de Ourém

Grandes Opções do Plano do ano 2006

(valores em euros)

Obj.	Prog.	Projecto		Designação	Código Classificação Orçamental	Forma de Realiz.	Fonte Financiamento (%)			Resp.	Datas (Mês/Ano)		Fases de Exec.	Realizado (a)	Despesas						Total previsto (i) = (a)+(b)+(e)+(f)+(g)+(h)			
		Ano / Nº	Acção				AC	AA	FC		Início	Fim			2006		Anos seguintes							
															Total (b)=(c)+(d)	Financiam. definido (c)	Financiam. não definido (d)	2007 (e)	2008 (f)	2009 (g)		Outros (h)		
12 INSTALAÇÕES E SERVIÇOS MUNICIPAIS																								
12 001 Edifícios																								
12	001	2003/43	2	Edifício	02	07010301	E				01	01/2007	12/2008	0			250.000	250.000					500.000	
12	001	2003/43	3	Arranjos exteriores	02	07010401	E				07	01/2007	12/2008	0			25.000	250.000					275.000	
12	001	2003/43	4	Aquisição de equipamento administrativo	02	070109	E				07	01/2008	12/2008	0					15.000				15.000	
12	001	2003/245		Construção do Estaleiro Municipal	02	07010301	E				07	01/2004	12/2006	4	75.000	75.000							75.000	
12	001	2003/246		Edifício Multiusos em Caxarias																				
12	001	2003/246	1	Edifício	02	07010301	E				07	01/2007	12/2008	1			250.000	250.000					500.000	
12	001	2003/246	2	Arranjos exteriores	02	07010401	E				07	01/2007	12/2008	1			25.000	250.000					275.000	
12	001	2003/246	3	Aquisição de equipamento administrativo	02	070109	O				07	01/2008	12/2008	0					15.000				15.000	
12	001	2005/186		Criação do Serviço de Metrologia Municipal																				
12	001	2005/186	1	Instalação dos serviços	02	07010301	E				07	01/2006	12/2008	0	25.000	25.000	25.000	25.000					75.000	
12	001	2005/186	2	Aquisição de equipamento básico	02	07011002	O				02	01/2006	12/2008	0	25.000	25.000	50.000	50.000					125.000	
12	001	2005/186	3	Aquisição de equipamento administrativo	02	070109	O				07	01/2006	12/2008	5	2.500	2.500	2.500	2.500					7.500	
12	001	2006/160		Aquisição de terrenos	02	070101	O				01	01/2006	12/2009	5	2.500	2.500	2.500	2.500		2.500			10.000	
12	001	2006/166		Beneficiação e ampliação de edifícios municipais	02	07010301	A				07	01/2006	12/2009	5	15.000	15.000	15.000	15.000		15.000			60.000	
12	001	2006/167		Locação operacional																				
12	001	2006/167	1	Locação de edifícios	02	02020401	O				01	01/2006	12/2008	5	36.000	36.000	36.750	37.500					110.250	
12	001	2006/168		Readaptação do pavilhão DAOTO/DOT																				
12	001	2006/168	1	Remodelação e cobertura	02	07010301	E				07	01/2008	12/2009	0					100.000		60.000			160.000
12	001	2006/188		Edifício Multiusos em Cercal																				
12	001	2006/188	1	Edifício	02	07010301	E				07	01/2006	12/2008	0	50.000	50.000	200.000	250.000					500.000	
12	001	2006/188	2	Arranjos exteriores	02	07010413	E				07	01/2006	12/2008		25.000	25.000	25.000	100.000					150.000	
12	001	2006/188	3	Aquisição de equipamento administrativo	02	070109	O				07	01/2008	12/2008	0					5.000				5.000	
12	001	2006/200		Implementação de Delegação Municipal em Freixianda																				
12	001	2006/200	1	Aquisição de equipamento administrativo	02	07011002	O				02	01/2006	12/2006	0	10.000	10.000							10.000	
12	001	2006/200	2	Aquisição de equipamento informático	02	070107	O				03	01/2006	12/2006	0	2.000	2.000							2.000	
Totais do Programa 001:														2.117.500	2.117.500	3.992.250	3.219.600	77.500		9.406.850				
12 002 Medidas de Modernização e Eficiência																								
12 002 2006/169 Maquinaria e equipamento																								
12	002	2006/169	1	Aquisição de equipamento básico	02	07011002	O				02	01/2006	12/2009	5	45.000	45.000	45.000	45.000		45.000			180.000	
12	002	2006/169	2	Aquisição de equipamento administrativo	02	070109	O				02	01/2006	12/2009	5	25.000	25.000	25.000	25.000		25.000			100.000	

Município de Ourém

Grandes Opções do Plano do ano 2006

(valores em euros)

Obj.	Prog.	Projecto		Designação	Código Classificação Orçamental	Forma de Realiz.	Fonte Financiamento (%)			Resp.	Datas (Mês/Ano)		Fases de Exec.	Realizado (a)	Despesas							Total previsto (i) = (a)+(b)+(e)+(f)+(g)+(h)
		Ano / N°	Acção				AC	AA	FC		Início	Fim			2006			Anos seguintes				
															Total (b)=(c)+(d)	Financiam. definido (c)	Financiam. não definido (d)	2007 (e)	2008 (f)	2009 (g)	Outros (h)	
12 INSTALAÇÕES E SERVIÇOS MUNICIPAIS																						
12 002 Medidas de Modernização e Eficiência																						
12	002	2006/169	3	Aquisição de ferramentas e utensílios	02 070111	O				02	01/2006	12/2009	5	2.500	2.500	2.500	2.500	2.500	10.000			
12	002	2006/169	4	Aquisição de maquinaria e equipamento em sistemas de locação financeira	03 070207	O				03	01/2006	12/2009	5	70.000	70.000	50.000	50.000	50.000	220.000			
12	002	2006/189		Formação de Pessoal	02 020215	O				03	01/2006	12/2009	5	7.500	7.500	7.500	7.500	7.500	30.000			
12	002	2006/190		Informatização dos Serviços																		
12	002	2006/190	1	Equipamento de Informática	02 070107	O				03	01/2006	12/2009	5	25.000	25.000	25.000	25.000	25.000	100.000			
12	002	2006/190	2	Material de Informatica - Locação Financeira	03 070206	O				03	01/2006	12/2009	5	500	500	500	500	500	2.000			
12	002	2006/190	3	Software Informático	02 070108	O				03	01/2006	12/2009	5	70.000	70.000	70.000	70.000	70.000	280.000			
12	002	2006/191		Implementação de Sistemas de Qualidade	02 020220	O				01	01/2006	12/2009	5	5.000	5.000	5.000	5.000	5.000	20.000			
Totais do Programa 002:														250.500	250.500	230.500	230.500	230.500	942.000			
12 003 Outros investimentos																						
12	003	2006/170		Investimentos Incorpóreos	02 070113	O				01	01/2006	12/2009	5	2.500	2.500	2.500	2.500	2.500	10.000			
12	003	2006/171		Outros investimentos	02 070115	O				01	01/2006	12/2009	5	40.000	40.000	40.000	50.000	50.000	180.000			
12	003	2006/172		Outros invest. - locação financeira	03 070209	O				01	01/2006	12/2009	5	500	500	500	500	500	2.000			
12	003	2006/173		Outros bens do domínio público	02 070306	O				01	01/2006	12/2009	5	500	500	500	500	500	2.000			
12	003	2006/192		Artigos e objectos de valor	02 070112	O				01	01/2006	12/2009	5	500	500	500	500	500	2.000			
Totais do Programa 003:														44.000	44.000	44.000	54.000	54.000	196.000			
Totais do Objectivo 12:														0	2.412.000	2.412.000	0	4.266.750	3.504.100	362.000	0	10.544.850
Total Geral:														2.687.027	33.111.385	33.111.385	0	35.875.050	34.113.150	28.357.450	32.230.000	166.374.062

ORGÃO EXECUTIVO

Em _____ de _____ de _____

ORGÃO DELIBERATIVO

Em _____ de _____ de _____



Anexo – F
Plano Plurianual de Investimentos – 2006/2009

Plano PluriAnual de Investimentos do ano 2006

(valores em euros)

Obj.	Prog.	Projecto		Designação	Código Classificação Orçamental	Forma de Realiz.	Fonte Financiamento (%)			Resp.	Datas (Mês/Ano)		Fases de Exec.	Despesas						Total previsto (i) = (a)+(b)+(e)+(f)+(g)+(h)									
														2006			Anos seguintes												
		Ano / N.º	Acção				AC	AA	FC		Início	Fim		Realizado (a)	Total (b)=(c)+(d)	Financiam. definido (c)	Financiam. não definido (d)	2007 (e)	2008 (f)		2009 (g)	Outros (h)							
01 EDUCAÇÃO																													
01 001 Educação Pré-Escolar																													
01	001	2003/7		Jardim de Infância de Atouguia																									
01	001	2003/7	2	Edifício escolar	02	07010305	E			07	01/2006	12/2007	2						55.000	55.000		560.000					615.000		
01	001	2003/7	3	Arranjos exteriores	02	07010401	E			07	01/2006	12/2007	2						1.000	1.000		20.000					21.000		
01	001	2003/7	4	Aquisição de equipamento básico	02	07011002	E			07	01/2007	12/2007	2									20.000					20.000		
01	001	2003/8		Jardim de Infância de Fátima																									
01	001	2003/8	2	Edifício escolar	02	07010305	E			07	01/2007	12/2008	0									250.000	750.000					1.000.000	
01	001	2003/8	3	Arranjos exteriores	02	07010401	E			07	01/2007	12/2008	0									25.000	50.000					75.000	
01	001	2003/8	4	Aquisição de equipamento básico	02	07011002	E			07	01/2008	12/2008	0										40.000					40.000	
01	001	2003/9		Jardim de Infância de Gondemaria																									
01	001	2003/9	2	Edifício escolar	02	07010305	E			07	01/2006	12/2007	1									51.000	51.000					590.000	
01	001	2003/9	3	Arranjos exteriores	02	07010401	E			07	01/2006	12/2007	1									1.000	1.000					110.000	
01	001	2003/9	4	Aquisição de equipamento básico	02	07011002	E			07	01/2007	12/2007	1										25.000					25.000	
01	001	2003/10		Complexo Escolar do Olival																									
01	001	2003/10	2	Edifício escolar	02	07010305	E			07	01/2007	12/2009	0									10.000	90.000	250.000				350.000	
01	001	2003/10	3	Arranjos exteriores	02	07010401	E			07	01/2008	12/2009	0											5.000	15.000				20.000
01	001	2003/10	4	Aquisição de equipamento básico	02	07011002	E			07	01/2009	12/2009	0												20.000				20.000
01	001	2003/11		Jardim de Inf. de Ourém (N.º Sr.ª da Piedade)																									
01	001	2003/11	1	Aquisição de terreno	02	070101	O			01	01/2006	12/2006	2									250.000	250.000					250.000	
01	001	2003/11	2	Edifício escolar	02	07010305	E			07	01/2007	12/2008	1										250.000	750.000					1.000.000
01	001	2003/11	3	Arranjos exteriores	02	07010401	E			07	01/2007	12/2008	1										25.000	50.000					75.000
01	001	2003/11	4	Aquisição de equipamento básico	02	07011002	E			07	01/2008	12/2008	0											40.000					40.000
01	001	2003/12		Jardim de Inf. de Rio de Couros																									
01	001	2003/12	1	Edifício escolar	02	07010305	E			07	01/2007	12/2008	0										50.000	250.000					300.000
01	001	2003/12	2	Arranjos exteriores	02	07010401	E			07	01/2007	12/2008	0										5.000	15.000					20.000
01	001	2003/12	3	Aquisição de equipamento	02	07010401	E			07	01/2008	12/2008	0												15.000				15.000
01	001	2003/13		Jardim de Infância de Seixa																									
01	001	2003/13	1	Aquisição de terreno	02	070101	O			01	12/2005	12/2006	5										120.000	120.000					120.000
01	001	2003/13	2	Edifício escolar	02	07010305	E			07	01/2008	12/2009	0											50.000	250.000				300.000
01	001	2003/13	3	Arranjos exteriores	02	07010401	O			07	01/2008	12/2009	0											5.000	15.000				20.000
01	001	2003/13	4	Aquisição de equipamento básico	02	07011002	E			07	01/2008	12/2009	0													15.000			15.000
01	001	2003/14		Jardim de Infância de Urqueira																									

Município de Ourém

Plano PluriAnual de Investimentos do ano 2006

(valores em euros)

Obj.	Prog.	Projecto		Designação	Código Classificação Orçamental	Forma de Realiz.	Fonte Financiamento (%)			Resp.	Datas (Mês/Ano)		Fases de Exec.	Realizado (a)	Despesas							Total previsto (i) = (a)+(b)+(e)+(f)+(g)+(h)		
		Ano / Nº	Acção				AC	AA	FC		Início	Fim			2006			Anos seguintes						
															Total (b)=(c)+(d)	Financiam. definido (c)	Financiam. não definido (d)	2007 (e)	2008 (f)	2009 (g)	Outros (h)			
01 EDUCAÇÃO																								
01 001 Educação Pré-Escolar																								
01	001	2003/14	1	Ampliação do edifício escolar	02	07010305	E				01/2006	12/2007			1.000	1.000		160.000						161.000
01	001	2003/14	2	Arranjos exteriores	02	07010401	E				07	01/2006	12/2007	0	1.000	1.000		20.000						21.000
Complexo Escolar de Alburitel																								
01	001	2003/15	1	Aquisição de terreno	02	070101	O				01	01/2008	12/2009	0					150.000					150.000
01	001	2003/15	2	Edifício escolar	02	07010305	E				07	01/2008	12/2009	0					50.000	250.000				300.000
01	001	2003/15	3	Arranjos exteriores	02	07010401	E				07	01/2008	12/2009	0					5.000	15.000				20.000
01	001	2003/15	4	Aquisição de equipamento básico	02	07011002	E				07	01/2009	12/2009	0						15.000				15.000
Complexo Escolar de Espite																								
01	001	2003/18	1	Ampliação do edifício escolar	02	07010305	E				07	01/2007	12/2008	0				50.000	150.000					200.000
01	001	2003/18	2	Arranjos exteriores	02	07010401	E				07	01/2008	12/2009	0					5.000	15.000				20.000
01	001	2003/18	3	Aquisição de equipamento básico	02	07011002	E				07	01/2009	12/2009	0						5.000				5.000
Edifício Escolar de Freixianda																								
01	001	2005/174	1	Ampliação e beneficiação do edifício escolar	02	07010305	E				07	01/2007	12/2008	0				50.000	150.000					200.000
01	001	2005/174	2	Arranjos exteriores	02	07010401	E				07	01/2007	12/2008	0					5.000	15.000				20.000
01	001	2005/174	3	Aquisição de equipamento básico	02	07011002	E				07	01/2008	12/2008	0					5.000					5.000
Jardim de Infância de Sandoeira																								
01	001	2005/175	1	Beneficiação do edifício escolar	02	07010305	E				07	01/2006	12/2007	0	25.000	25.000		75.000						100.000
01	001	2005/175	2	Arranjos exteriores	02	07010401	O				07	01/2006	12/2007	0	1.000	1.000		4.000						5.000
01	001	2005/175	3	Aquisição de equipamento básico	02	07011002	E				07	01/2007	12/2007	0				2.500						2.500
01	001	2006/1		Aquisição de terrenos	02	070101	O				01	01/2006	12/2009	5	500	500		500	500	500				2.000
01	001	2006/2		Benef./amp e rev. preços - jard. infância	02	07010305	O				07	01/2006	12/2009	5	15.000	15.000		15.000	15.000	15.000				60.000
Maquinaria e equipamento																								
01	001	2006/3	1	Aquisição de equipamento básico	02	07011002	O				04	01/2006	12/2009	5	7.500	7.500		7.500	7.500	7.500				30.000
01	001	2006/3	2	Aquisição de equipamento administrativo	02	070109	O				04	01/2006	12/2009	5	500	500		500	500	500				2.000
Acções de modernização e informatização																								
01	001	2006/4	1	Aquisição de equipamento de informática	02	070107	O				04	01/2006	12/2009	5	70.000	70.000		5.000	5.000	5.000				85.000
01	001	2006/4	2	Aquisição de software informático	02	070108	O				04	01/2006	12/2009	5	500	500		500	500	500				2.000
01	001	2006/5		Outros investimentos	02	070115	O				04	01/2006	12/2009	5	5.000	5.000		5.000	5.000	5.000				20.000
01	001	2006/6		Criação de redes de transportes	02	07010602	O				04	01/2006	12/2009	5	500	500		500	500	500				2.000
Complexo Escolar de Casal dos Bernardos																								
01	001	2006/196	1	Aquisição de terreno	02	070101	O				01	01/2006	12/2006	0	25.000	25.000								25.000

Plano PluriAnual de Investimentos do ano 2006

(valores em euros)

Obj.	Prog.	Projecto		Designação	Código Classificação Orçamental	Forma de Realiz.	Fonte Financiamento (%)			Resp.	Datas (Mês/Ano)		Fases de Exec.	Realizado (a)	Despesas							Total previsto (i) = (a)+(b)+(e)+(f)+(g)+(h)					
		Ano / N°	Acção				AC	AA	FC		Início	Fim			2006			Anos seguintes									
															Total (b)=(c)+(d)	Financiam. definido (c)	Financiam. não definido (d)	2007 (e)	2008 (f)	2009 (g)	Outros (h)						
01 EDUCAÇÃO																											
01 001 Educação Pré-Escolar																											
01	001	2006/196	2	Elaboração de estudos e projectos	02	07010305	O				08	01/2007	12/2007	0							10.000					10.000	
01	001	2006/196	3	Construção	02	07010305	E				07	01/2008	12/2009	0												250.000	
01	001	2006/196	4	Aquisição de equipamento básico	02	07011002	O				04	01/2009	12/2009	0												10.000	
01	001	2006/197		Complexo Escolar de Ribeira do Fárrio																						10.000	
01	001	2006/197	1	Elaboração de estudos e projectos	02	07010305	O				08	01/2007	12/2007	0												10.000	
01	001	2006/197	2	Construção	02	07010305	E				07	01/2008	12/2009	0												250.000	
01	001	2006/197	3	Aquisição de equipamento básico	02	07011002	O				04	01/2009	12/2009	0												10.000	
01	001	2006/202		Jardim de Infância em Matas																						10.000	
01	001	2006/202	1	Edifício escolar	02	07010305	E				07	01/2007	12/2008	0												250.000	
01	001	2006/202	2	Arranjos exteriores	02	07010401	E				07	01/2007	12/2008	0												20.000	
01	001	2006/202	3	Aquisição de equipamento básico	02	07011002	E				04	01/2008	11/2008	0												10.000	
Totais do Programa 001:														0	630.500	630.500	0	2.369.000	2.994.500	1.319.500	0	7.313.500					
01 002 Ensino Básico																											
01	002	2004/11		Ampliação de edifícios escolares em Fátima																							
01	002	2004/11	1	Escola de Boleiros	02	07010305	E				07	01/2006	12/2008													150.000	
01	002	2004/11	2	Escola de Cova de Iria	02	07010305	E				07	01/2006	12/2008	0												150.000	
01	002	2004/11	3	Escola de Lomba D'Égua	02	07010305	E				07	01/2006	12/2008	0												150.000	
01	002	2005/187		Edifício de apoio à Escola Básica de Ourém e ATL																							
01	002	2005/187	1	Edifício	02	07010305	E				07	01/2006	12/2008	0												495.000	
01	002	2005/187	2	Arranjos exteriores	02	07010401	E				07	01/2007	12/2008	0												120.000	
01	002	2006/9		Aquisição de terrenos	02	070101	O				01	01/2006	12/2009	5												2.000	
01	002	2006/10		Benef./amp e rev. preços - edif. ensino bás.	02	07010305	A				07	01/2006	12/2009	5												70.000	
01	002	2006/11		Acções de modernização e informatização																							
01	002	2006/11	1	Aquisição de equipamento de informática	02	070107	O				04	01/2006	12/2009	5												10.000	
01	002	2006/11	2	Aquisição de software informático	02	070108	O				04	01/2006	12/2009	5												2.000	
01	002	2006/11	3	ADSL - Ligação da rede nas escolas	02	070107	O				04	01/2006	12/2008	0												15.000	
01	002	2006/12		Maquinaria e equipamento																							
01	002	2006/12	1	Aquisição de equipamento básico	02	07011002	O				04	01/2006	12/2009	5												115.000	
01	002	2006/12	2	Aquisição de equipamento administrativo	02	070109	O				04	01/2006	12/2009	5												2.000	

Município de Ourém

Plano PluriAnual de Investimentos do ano 2006

(valores em euros)

Obj.	Prog.	Projecto		Designação	Código Classificação Orçamental	Forma de Realiz.	Fonte Financiamento (%)			Resp.	Datas (Mês/Ano)		Fases de Exec.	Realizado (a)	Despesas							Total previsto (i) = (a)+(b)+(e)+(f)+(g)+(h)			
		Ano / N°	Acção				AC	AA	FC		Início	Fim			2006			Anos seguintes							
															Total (b)=(c)+(d)	Financiam. definido (c)	Financiam. não definido (d)	2007 (e)	2008 (f)	2009 (g)	Outros (h)				
01		EDUCAÇÃO																							
01 002		Ensino Básico																							
01	002	2006/13		Outros investimentos	02	070115	O				04	01/2006	12/2009	5		5.000	5.000		5.000	5.000	5.000		20.000		
															Totais do Programa 002:		0	194.000	194.000	0	619.000	449.000	39.000	0	1.301.000
01 003		Ensino Secundário e Profissional																							
01	003	2005/199		Edifício dos Monfortinos em Fátima																					
01	003	2005/199	1	Aquisição do edifício	02	07010305	O			01	01/2005	12/2014	5	250.000	250.000	250.000		250.000	250.000	250.000	1.250.000	2.500.000			
01	003	2005/199	2	Beneficiação e adaptação	02	07010305	E			07	01/2006	12/2009	0		150.000	150.000		150.000	500.000	500.000		1.300.000			
															Totais do Programa 003:		250.000	400.000	400.000	0	400.000	750.000	750.000	1.250.000	3.800.000
															Totais do Objectivo 01:		250.000	1.224.500	1.224.500	0	3.388.000	4.193.500	2.108.500	1.250.000	12.414.500
02		CULTURA, DESPORTO E TEMPOS LIVRES																							
02 001		Cultura																							
02	001	2006/17		Aquisição de terrenos	02	070101	O			04	01/2006	12/2009	5		500	500		500	500	500		2.000			
02	001	2006/18		Maquinaria e equipamento																					
02	001	2006/18	1	Aquisição de equipamento básico	02	07011002	O			04	01/2006	12/2009	5		500	500		500	500	500		2.000			
02	001	2006/18	2	Aquisição de equipamento administrativo	02	070109	O			04	01/2006	12/2009	5		500	500		500	500	500		2.000			
02	001	2006/19		Acções de modernização e informatização																					
02	001	2006/19	1	Aquisição de equipamento de informática	02	070107	O			04	01/2006	12/2009	5		500	500		500	500	500		2.000			
02	001	2006/19	2	Aquisição de software informático	02	070108	O			04	01/2006	12/2009	5		500	500		500	500	500		2.000			
02	001	2006/21		Outros investimentos	02	070115	O			04	01/2006	12/2009	5	2.500	2.500		2.500	2.500	2.500		10.000				
02	001	2006/85		Biblioteca Municipal e Arquivo Histórico																					
02	001	2006/85	2	Modernização (equipamento básico)	02	07011002	O			04	01/2006	12/2009	5	4.000	4.000		2.500	500	500		7.500				
02	001	2006/85	3	Modernização (equipamento informático)	02	070107	O			04	01/2006	12/2009	5		500	500		500	500	500		2.000			
02	001	2006/181		Escola de Música e Artes de Ourém																					
02	001	2006/181	1	Alteração do auditório	02	07010305	E			07	01/2006	12/2006	0		2.500	2.500						2.500			
															Totais do Programa 001:		0	12.000	12.000	0	8.000	6.000	6.000	0	32.000
02 002		Desporto e Lazer																							
02	002	2002/37		Pavilhão Desportivo do Caneiro																					
02	002	2002/37	1	Construção do pavilhão	02	07010302	E			07	01/2002	12/2006	4		500	500						500			
02	002	2002/37	2	Arranjos exteriores	02	07010401	E			07	01/2004	12/2006	4	280.000	280.000							280.000			

Município de Ourém

Plano PluriAnual de Investimentos do ano 2006

(valores em euros)

Obj.	Prog.	Projecto		Designação	Código Classificação Orçamental	Forma de Realiz.	Fonte Financiamento (%)			Resp.	Datas (Mês/Ano)		Fases de Exec.	Realizado (a)	Despesas							Total previsto (i) = (a)+(b)+(e)+(f)+(g)+(h)		
															2006			Anos seguintes						
		Ano / N°	Acção				AC	AA	FC		Início	Fim			Total (b)=(c)+(d)	Financiam. definido (c)	Financiam. não definido (d)	2007 (e)	2008 (f)	2009 (g)	Outros (h)			
02															CULTURA, DESPORTO E TEMPOS LIVRES									
02 002															Desporto e Lazer									
02	002	2003/59	1	Complexo Desportivo Municipal de Fátima	02 07010406	E				07	01/2003	12/2006	4	1.205.358	2.950.000	2.950.000							4.155.358	
02	002	2003/59	2	Pavilhão Gimno-Desportivo em Fátima	02 07010302	E				07	01/2008	12/2009	0						500.000	1.000.000			1.500.000	
02	002	2003/59	3	Obras de urbanização e arranjos exteriores	02 07010401	E				07	01/2006	12/2010	0		500	500		500	200.000	250.000	50.000		501.000	
02	002	2003/59	4	Diversas infra-estruturas de desporto e lazer	02 07010406	E				07	01/2007	12/2009	0					100.000	100.000	100.000			300.000	
02	002	2003/59	5	Piscinas Cobertas em Fátima	02 07010302	E				07	01/2010	12/2011	0								1.500.000		1.500.000	
02	002	2003/59	6	Aquisição de equipamento básico	02 07011002	O				04	01/2006	12/2010	5		25.000	25.000		25.000	25.000	25.000	25.000		125.000	
02	002	2003/60		Complexo Desportivo Municipal - Ourém (1ª Fase)																				
02	002	2003/60	1	Pavilhão Gimnodesportivo em Ourém	02 07010302	E				07	01/2007	12/2008	0					500.000	1.000.000				1.500.000	
02	002	2003/60	2	Edifício de apoio	02 07010302	E				07	01/2007	12/2008	0					250.000	250.000				500.000	
02	002	2003/60	3	Diversas infra-estruturas de desporto e lazer	02 07010406	E				07	01/2007	12/2009	0					500.000	400.000	100.000			1.000.000	
02	002	2003/60	4	Aquisição de equipamento básico	02 07011002	O				07	01/2007	12/2008	0					25.000	125.000				150.000	
02	002	2003/60	5	Obras de urbanização e arranjos exteriores	02 07010401	E				07	01/2007	12/2009	0					400.000	500.000	100.000			1.000.000	
02	002	2003/64		Piscina de Aprendizagem em Caxarias																				
02	002	2003/64	1	Construção da piscina	02 07010406	E				07	01/2004	12/2006	4	474.605	272.500	272.500								747.105
02	002	2006/26		Benef./Amp e Rev. Preços - Desporto/Lazer																				
02	002	2006/26	1	Pavilhões e outros edifícios	02 07010302	A				07	01/2006	12/2009	5		5.000	5.000		5.000	5.000	5.000			20.000	
02	002	2006/26	2	Outras infra-estruturas de desporto e lazer	02 07010406	A				07	01/2006	12/2009	5		5.000	5.000		5.000	5.000	5.000			20.000	
02	002	2006/27		Aquisição de terrenos	02 070101	O				01	01/2006	12/2009	5		500	500		500	500	500			2.000	
02	002	2006/28		Maquinaria e Equipamento																				
02	002	2006/28	1	Aquisição de equipamento básico	02 07011002	O				04	01/2006	12/2009	5		25.000	25.000		10.000	10.000	10.000			55.000	
02	002	2006/28	2	Aquisição de equipamento administrativo	02 070109	O				04	01/2006	12/2009	5		500	500		500	500	500			2.000	
02	002	2006/28	3	Aquisição de equipamento informático	02 070107	O				04	01/2006	12/2009	5		2.500	2.500		2.500	2.500	2.500			10.000	
02	002	2006/29		Parques Infantis																				
02	002	2006/29	1	Beneficiação/Ampliação	02 07030305	A				07	01/2006	12/2009	0		2.500	2.500		2.500	2.500	2.500			10.000	
02	002	2006/29	2	Construção de novos parques infantis	02 07030305	E				07	01/2006	12/2009	5		2.500	2.500		2.500	2.500	2.500			10.000	
02	002	2006/30		Outros Investimentos	02 070115	O				04	01/2006	12/2009	5		500	500		500	500	500			2.000	
02	002	2006/158		Pista de autocross/ralicross																				
02	002	2006/158	2	Edifício de apoio ao público	02 07010302	E				07	01/2008	12/2009	0						35.000	100.000			135.000	
02	002	2006/158	3	Edifício p/direcção de prova	02 07010302	E				07	01/2008	12/2009	0						75.000	300.000			375.000	
02	002	2006/158	4	Edifício de apoio à lavagem de viaturas	02 07010302	E				07	01/2008	12/2009	0						5.000	20.000			25.000	

Município de Ourém

Plano PluriAnual de Investimentos do ano 2006

(valores em euros)

Obj.	Prog.	Projecto		Designação	Código Classificação Orçamental	Forma de Realiz.	Fonte Financiamento (%)			Resp.	Datas (Mês/Ano)		Fases de Exec.	Realizado (a)	Despesas							Total previsto (i) = (a)+(b)+(e)+(f)+(g)+(h)
		Ano / Nº	Acção				AC	AA	FC		Início	Fim			2006		Anos seguintes					
															Total (b)=(c)+(d)	Financiam. definido (c)	Financiam. não definido (d)	2007 (e)	2008 (f)	2009 (g)	Outros (h)	
02 CULTURA, DESPORTO E TEMPOS LIVRES																						
02 002 Desporto e Lazer																						
02	002	2006/158	5	Infra-estruturas exteriores	02	07010406	E				07	01/2008	12/2009	0				300.000	980.000			1.280.000
02	002	2006/204		Pavilhão Gimnodesportivo no Olival																		
02	002	2006/204	1	Construção do Pavilhão	02	07010406	E				07	01/2008	12/2009	0				250.000	750.000			1.000.000
02	002	2006/204	2	Arranjos exteriores	02	07010401	E				07	01/2008	12/2009	0				50.000	100.000			150.000
02	002	2006/204	3	Aquisição de equipamento básico	02	07011002	O				04	01/2009	12/2009	0					25.000			25.000
Totais do Programa 002:														1.679.963	3.572.500	3.572.500	0	1.829.500	3.844.000	3.879.000	1.575.000	16.379.963
02 003 Património																						
02	003	2003/78		Capela de S. Sebastião																		
02	003	2003/78	1	Obras de primeira intervenção	02	070305	A				07	01/2006	12/2007	0		15.000	15.000	10.000				25.000
02	003	2003/78	2	Estudos e projectos	02	070305	O				08	01/2006	12/2008	0		1.000	1.000	15.000	5.000			21.000
02	003	2003/78	3	Obras de recuperação e restauro	02	070305	E				07	01/2007	12/2009	0				50.000	100.000	100.000		250.000
02	003	2005/185		Moinho de Ourém - Instalação do Núcleo Astronomia																		
02	003	2005/185	1	Recuperação e adaptação	02	070305	E				07	01/2006	12/2007	0		25.000	25.000	40.000				65.000
02	003	2005/185	2	Aquisição de equipamento básico	02	07011002	O				04	01/2006	12/2007	0		5.000	5.000	10.000				15.000
02	003	2006/34		Bens do Domínio Histórico, Artístico e Cultural																		
02	003	2006/34	1	Beneficiação	02	070305	E				04	01/2006	12/2009	5		500	500	500	500	500		2.000
Totais do Programa 003:														0	46.500	46.500	0	125.500	105.500	100.500	0	378.000
Totais do Objectivo 02:														1.679.963	3.631.000	3.631.000	0	1.963.000	3.955.500	3.985.500	1.575.000	16.789.963
03 ACÇÃO SOCIAL																						
03 001 Acção Social																						
03	001	2006/36		Acessib. p/pessoas c/mobilidade reduzida																		
03	001	2006/36	1	Adaptações em edifícios municipais	02	07010301	E				07	01/2006	12/2009	5		10.000	10.000	10.000	10.000	10.000		40.000
03	001	2006/36	2	Adaptações urbanísticas	02	07030301	E				07	01/2006	12/2009	5		5.000	5.000	5.000	5.000	5.000		20.000
03	001	2006/36	3	Aquisição de equipamentos	02	070115	O				02	01/2006	12/2009	5		10.000	10.000	10.000	10.000	10.000		40.000
Totais do Programa 001:														0	25.000	25.000	0	25.000	25.000	25.000	0	100.000
Totais do Objectivo 03:														0	25.000	25.000	0	25.000	25.000	25.000	0	100.000

Município de Ourém

Plano PluriAnual de Investimentos do ano 2006

(valores em euros)

Obj.	Prog.	Projecto		Designação	Código Classificação Orçamental	Forma de Realiz.	Fonte Financiamento (%)			Resp.	Datas (Mês/Ano)		Fases de Exec.	Realizado (a)	Despesas							Total previsto (i) = (a)+(b)+(e)+(f)+(g)+(h)		
															2006			Anos seguintes						
		Ano / N.º	Acção				AC	AA	FC		Início	Fim			Total (b)=(c)+(d)	Financiam. definido (c)	Financiam. não definido (d)	2007 (e)	2008 (f)	2009 (g)	Outros (h)			
05 HABITAÇÃO E URBANISMO																								
05 001 Habitação																								
05	001	2006/40		Parque Habitacional Municipal																				
05	001	2006/40	1	Construção	02	07010201	E			07	01/2006	12/2009	5		500	500		500	500	500				2.000
05	001	2006/40	2	Aquisição	02	07010202	O			01	01/2006	12/2009	5		500	500		500	500	500				2.000
05	001	2006/40	3	Reparação e beneficiação	02	07010203	O			07	01/2006	12/2009	5		2.500	2.500		2.500	2.500	2.500				10.000
Totais do Programa 001:														0	3.500	3.500	0	3.500	3.500	3.500	0	14.000		
05 002 Planeamento Urbanístico																								
05	002	2003/93		Plano de Urbanização de V. dos Prazeres	02	070113	O			05	01/2005	12/2007	3		23.560	23.560		20.000						43.560
05	002	2003/95		Plano de Urbanização de Caxarias	02	070113	O			05	01/2005	12/2007	2	22.759	27.350	27.350		2.600						52.709
05	002	2003/96		Plano de Urbanização de Freixianda	02	070113	O			05	01/2005	12/2007	2	31.264	30.500	30.500		15.650						77.414
05	002	2003/97		Plano de Urbanização de Ourém	02	070113	O			05	01/2004	12/2007	3	74.111	14.000	14.000		3.500						91.611
05	002	2003/98		P.P. - Av.Papa João XXIII e Av. D.José A.C. Silva	02	070113	O			09	01/2003	12/2006	4	186.782	47.500	47.500								234.282
05	002	2005/193		Alteração ao P.Pormenor - Zona Ind. Ourém	02	070113	O			05	01/2005	12/2006	3	21.441	14.300	14.300								35.741
05	002	2006/41		P. Pormenor - Zona Industrial de Freixianda	02	070113	O			05	01/2006	12/2006	2		38.500	38.500								38.500
05	002	2006/42		P. Pormenor - Zona Industrial de Gondemaria	02	070113	O			05	05/2005	12/2007	2		29.100	29.100		19.500						48.600
05	002	2006/43		P. Pormenor da Zona Industrial de Urqueira	02	070113	O			05	05/2005	12/2007	2		29.100	29.100		7.500						36.600
05	002	2006/44		P. Pormenor - Parque de Negócios em Fátima	02	070113	O			05	01/2006	12/2006	2		20.850	20.850								20.850
05	002	2006/45		P. Pormenor - Emp. Turístico em Caxarias - Golf																				
05	002	2006/45	1	Elaboração do plano de pormenor	02	070113	O			05	01/2005	12/2006	3	8.806	80.750	80.750								89.556
05	002	2006/45	2	Estudo de impacto ambiental referente ao P.P.	02	070113	O			05	01/2005	12/2006	2		48.850	48.850								48.850
05	002	2006/46		P. Pormenor - Zona do Agroal	02	070113	O			05	02/2001	12/2006	4	22.177	1.250	1.250								23.427
05	002	2006/47		P. Pormenor - Santuário de N.º Sr.ª Ortiga	02	070113	O			05	05/2005	12/2006	3		6.000	6.000								6.000
05	002	2006/48		P. Pormenor - Zona Industrial de Caxarias	02	070113	O			05	05/2005	12/2006	2		47.200	47.200								47.200
05	002	2006/49		Elaboração de Cartografia	02	070113	O			05	01/2006	12/2009	5		5.000	5.000		5.000	5.000	5.000				20.000
05	002	2006/51		P. Pormenor - Rotunda Sul / Estrada de Minde	02	070113	O			09	02/2001	12/2006	4		5.600	5.600								5.600
05	002	2006/52		P. Pormenor de Lomba d'Égua	02	070113	O			09	11/2001	12/2006	4		9.750	9.750								9.750
05	002	2006/53		P. Pormenor - Travessa N.º Sr.ª das Vitóriaas	02	070113	O			09	10/2001	12/2006	4		1.300	1.300								1.300
05	002	2006/54		P. Pormenor - Junto à Av. D.José A. C. Silva	02	070113	O			09	05/2005	12/2006	2		9.250	9.250								9.250
05	002	2006/55		Elaboração de outros planos de pormenor	02	070113	O			05	01/2006	12/2009	5		25.000	25.000		25.000	25.000	25.000				100.000
05	002	2006/184		P.Pormenor - Zona Industrial de Vilar dos Prazeres	02	070113	O			05	01/2006	12/2007	3		24.000	24.000		20.000						44.000
Totais do Programa 002:														367.340	538.710	538.710	0	118.750	30.000	30.000	0	1.084.800		

Município de Ourém

Plano PluriAnual de Investimentos do ano 2006

(valores em euros)

Obj.	Prog.	Projecto		Designação	Código Classificação Orçamental	Forma de Realiz.	Fonte Financiamento (%)			Resp.	Datas (Mês/Ano)		Fases de Exec.	Realizado (a)	Despesas							Total previsto (i) = (a)+(b)+(e)+(f)+(g)+(h)	
		Ano / N°	Acção				AC	AA	FC		Início	Fim			2006		Anos seguintes						
															Total (b)=(c)+(d)	Financiam. definido (c)	Financiam. não definido (d)	2007 (e)	2008 (f)	2009 (g)	Outros (h)		
05 HABITAÇÃO E URBANISMO																							
05 003 Iluminação																							
05	003	2004/66		Remod. da Rede Eléctrica - Centro Histórico	02	07030310	E				07	01/2005	12/2006	0	143.000	143.000						143.000	
05	003	2006/56		Rede Eléctrica																			
05	003	2006/56	1	Ampliação e beneficiação	02	07030310	O				07	01/2006	12/2009	5	25.000	25.000		25.000	25.000	25.000		100.000	
05	003	2006/57		Rede de Iluminação Pública																			
05	003	2006/57	1	Ampliação e modernização	02	07030304	O				07	01/2006	12/2009	5	5.000	5.000		25.000	25.000	25.000		80.000	
Totais do Programa 003:														0	173.000	173.000	0	50.000	50.000	50.000	0	323.000	
05 004 Urbanização																							
05	004	2005/68		Requalificação da Zona Envolvente à Nova Basílica de Fátima																			
05	004	2005/68	1	Parte A - Obra do túnel (construção)	02	07030301	E	50			38	09	01/2006	12/2007	0	4.000.000	4.000.000		3.670.000				7.670.000
05	004	2005/68	2	Parte A - Obra do túnel (rede de água)	02	07030307	E	50			38	09	01/2006	12/2007	0	30.000	30.000		85.000				115.000
05	004	2005/68	3	Parte A - Obra do túnel (rede de saneamento)	02	07030302	E	50			38	09	01/2006	12/2007	0	150.000	150.000		587.000				737.000
05	004	2005/68	4	Parte A - Obra do túnel (inst. e equip. eléctricos e telefónicos)	02	07030310	E	50			38	09	01/2006	12/2007	0	50.000	50.000		497.000				547.000
05	004	2005/68	5	Parte A - Obra do túnel (instalações mecânicas, ventilação e detecção)	02	07030313	E	50			38	09	01/2006	12/2007	0	35.000	35.000		215.000				250.000
05	004	2005/68	6	Parte B - Req. Urbana Av. D. José A.C. Silva (construção)	02	07030301	E	50			38	09	01/2006	12/2008	0	1.500.000	1.500.000		3.235.000	2.705.000			7.440.000
05	004	2005/68	7	Parte B - Req. Urbana Av. D. José A.C. Silva (rede de água)	02	07030307	E	50			38	09	01/2006	12/2008	0	25.000	25.000		165.000	125.000			315.000
05	004	2005/68	8	Parte B - Req. Urbana Av. D. José A.C. Silva (saneamento)	02	07030303	E	50			38	09	01/2006	12/2008	0	25.000	25.000		175.000	132.500			332.500
05	004	2005/68	9	Parte B - Req. Urbana Av. D. José A.C. Silva (inst. e equip. eléctricos e telefónicos)	02	07030310	E	50			38	09	01/2006	12/2008	0	20.000	20.000		700.000	475.000			1.195.000
05	004	2005/68	10	Parte B - Req. Urbana Av. D. José A.C. Silva (Posto de turismo)	02	07010301	E	50			38	09	01/2006	12/2008	0	1.000	1.000		15.000	40.000			56.000
05	004	2005/68	11	Parte C - Obras comp. nas vias laterais (construção)	02	07030301	E	50			38	09	01/2006	12/2008	0	57.000	57.000		550.000	190.000			797.000
05	004	2005/68	12	Parte C - Obras comp. nas vias laterais (rede de água)	02	07030307	E	50			38	09	01/2006	12/2008	0	1.000	1.000		35.000	13.000			49.000
05	004	2005/68	13	Parte C - Obras comp. nas vias laterais (saneamento)	02	07030302	E	50			38	09	01/2006	12/2008	0	1.000	1.000		25.000	8.000			34.000
05	004	2005/68	14	Parte C - Obras comp. nas vias laterais (inst. e equip. eléctricos e telefónicos)	02	07030310	E	50			38	09	01/2006	12/2008	0	1.000	1.000		125.000	44.000			170.000
05	004	2005/68	15	Expropriações	02	070301	O				01	01/2006	12/2006	5	1.500.000	1.500.000						1.500.000	
05	004	2006/58		Aquisição de terrenos	02	070301	O				01	01/2006	12/2009	5	50.000	50.000		750.000	750.000	50.000		1.600.000	
05	004	2006/59		Arranjo de espaços públicos	02	07030301	A				07	01/2006	12/2009	5	25.000	25.000		50.000	50.000	50.000		175.000	
05	004	2006/60		Sinalização semafórica	02	07030309	O				07	01/2006	12/2009	5	20.000	20.000		20.000	20.000	20.000		80.000	

Município de Ourém

Plano PluriAnual de Investimentos do ano 2006

(valores em euros)

Obj.	Prog.	Projecto		Designação	Código Classificação Orçamental	Forma de Realiz.	Fonte Financiamento (%)			Resp.	Datas (Mês/Ano)		Fases de Exec.	Realizado (a)	Despesas							Total previsto (i) = (a)+(b)+(e)+(f)+(g)+(h)									
		Ano / N°	Acção				AC	AA	FC		Início	Fim			2006			Anos seguintes													
															Total (b)=(c)+(d)	Financiam. definido (c)	Financiam. não definido (d)	2007 (e)	2008 (f)	2009 (g)	Outros (h)										
05																HABITAÇÃO E URBANISMO															
05 004																Urbanização															
05	004	2006/61		Urbanização da Vila de Freixianda	02	07030301	E				07	01/2006	12/2009	5		5.000	5.000		5.000	5.000	5.000		20.000								
05	004	2006/62		Urbanização da Cidade de Fátima	02	07030301	E				09	01/2006	12/2009		15.000	15.000		15.000	15.000	15.000		60.000									
05	004	2006/63		Urbanização da Sede do Concelho	02	07030301	E				07	01/2006	12/2009	5	15.000	15.000		15.000	15.000	15.000		60.000									
05	004	2006/64		Urbanização da Vila de Caxarias	02	07030301	E				07	01/2006	12/2009	5	5.000	5.000		5.000	5.000	5.000		20.000									
05	004	2006/65		Urbanização das Sedes de Freguesia	02	07030301	E				07	01/2006	12/2009	5	15.000	15.000		15.000	15.000	15.000		60.000									
05	004	2006/66		Maquinaria e Equipamento																											
05	004	2006/66	1	Aquisição de equipamento básico	02	07011002	O				07	01/2005	12/2009	5	500	500		500	500	500		2.000									
05	004	2006/66	2	Aquisição de equipamento diverso	02	070115	O				07	01/2006	12/2009	5	2.500	2.500		2.500	2.500	2.500		10.000									
05	004	2006/198		Urbanização da Vila de Vilar dos Prazeres	02	07030301	E				07	01/2006	12/2009	5	5.000	5.000		5.000	5.000	5.000		20.000									
															Totais do Programa 004:	0	7.554.000	7.554.000	0	10.962.000	4.615.500	183.000	0	23.314.500							
															Totais do Objectivo 05:	367.340	8.269.210	8.269.210	0	11.134.250	4.699.000	266.500	0	24.736.300							
06																SANEAMENTO E SALUBRIDADE															
06 001																Despoluição das Bacias Hidiográficas do Concelho															
06	001	2003/126		Redes de bacia 47 (Seiça)	02	07030302	E			65	06	01/2003	12/2006	4	1.845.000	1.845.000						1.845.000									
06	001	2003/129		Redes de bacia 51 (Alburitel)	02	07030302	E			65	06	01/2003	12/2006	4	1.230.000	1.230.000						1.230.000									
06	001	2005/201		Remodelação das redes de esgotos em Fátima	02	07030302	E				06	01/2005	12/2006	0	154.503	50.000	50.000					204.503									
06	001	2006/67		Estações de tratamento de águas residuais																											
06	001	2006/67	1	Beneficiação	02	07030303	E				06	01/2006	12/2009	5	2.500	2.500		2.500	2.500	2.500		10.000									
06	001	2006/68		Redes de esgotos																											
06	001	2006/68	1	Ampliação e remodelação	02	07030302	O				05	01/2006	12/2009	5	200.000	200.000		50.000	50.000	50.000		350.000									
06	001	2006/69		Ramais domiciliários de esgotos	02	07030302	A				06	01/2006	12/2009	5	25.000	25.000		25.000	25.000	25.000		100.000									
06	001	2006/70		Maquinaria e equipamento																											
06	001	2006/70	1	Aquisição de equipamento básico	02	07011002	O				06	01/2006	12/2009	5	500	500		500	500	500		2.000									
06	001	2006/73		Telas finais - cartografia digital das redes																											
06	001	2006/73	1	Redes de Ourém	02	070113	O				06	01/2007	12/2009	0				9.000	4.000			13.000									
06	001	2006/73	2	Redes de Vilar dos Prazeres	02	070113	O				06	01/2007	12/2009	0				1.000	500			1.500									
06	001	2006/73	3	Redes da Zona Industrial	02	070113	O				06	01/2007	12/2009	0				1.200	800			2.000									
06	001	2006/73	4	Redes de Fátima	02	070113	O				06	01/2007	12/2009	0				9.000	4.000			13.000									
06	001	2006/73	5	Redes de bacia 49 - 1ª fase (Atouguia)	02	070113	O				06	01/2007	12/2009	0				5.000	2.500			7.500									

Município de Ourém

Plano PluriAnual de Investimentos do ano 2006

(valores em euros)

Obj.	Prog.	Projecto		Designação	Código Classificação Orçamental	Forma de Realiz.	Fonte Financiamento (%)			Resp.	Datas (Mês/Ano)		Fases de Exec.	Realizado (a)	Despesas						Total previsto (i) = (a)+(b)+(e)+(f)+(g)+(h)
		Ano / N.º	Acção				AC	AA	FC		Início	Fim			2006		Anos seguintes				
															Total (b)=(c)+(d)	Financiam. definido (c)	Financiam. não definido (d)	2007 (e)	2008 (f)	2009 (g)	
06 SANEAMENTO E SALUBRIDADE																					
06 001 Despoluição das Bacias Hidrográficas do Concelho																					
06	001	2006/73	6	Redes de bacia 50 - 1ª fase (Vilar dos Prazeres)	02	070113	O				06	01/2007	12/2009	0		2.500	1.850				4.350
06	001	2006/73	7	Redes de Caxarias	02	070113	O				06	01/2007	12/2009	0		10.500	7.000				17.500
06	001	2006/73	8	Redes de Freixianda	02	070113	O				06	01/2007	12/2009	0		10.500	7.000				17.500
06	001	2006/73	9	Redes de bacia 49-B (Periferia de Cova de Iria)	02	070113	O				06	01/2007	12/2009	0			4.000	9.400			13.400
06	001	2006/73	10	Redes de Rio de Couros e Formigais - 1ª fase	02	070113	O				06	01/2007	12/2009	0			3.450	8.000			11.450
06	001	2006/73	11	Emissários de Seiça	02	070113	O				06	01/2007	12/2009	0			3.700	8.550			12.250
06	001	2006/73	12	Emissários do Alto Nabão	02	070113	O				06	01/2007	12/2009	0			3.350	8.900			12.250
06	001	2006/73	13	Emissários da bacia 50 - 1ª fase	02	070113	O				06	01/2007	12/2009	0			700	1.700			2.400
06	001	2006/73	14	Emissários de Freixianda - 1ª fase	02	070113	O				06	01/2007	12/2009	0			1.000	2.300			3.300
06	001	2006/73	15	Redes de bacia 47 (Seiça)	02	070113	O				06	01/2007	12/2009	0			4.800	11.200			16.000
06	001	2006/73	16	Redes de bacia 51 (Alburitel)	02	070113	O				06	01/2007	12/2009	0			5.000	12.000			17.000
06	001	2006/74		Redes da bacia do Lis																	
06	001	2006/74	1	Zona A 369 - Cercal	02	07030302	E				06	01/2008	12/2009	1			30.000	500.000			530.000
06	001	2006/74	2	Zona A 373 - Ninho de Águia/Matos	02	07030302	O				06	01/2008	12/2009	1			10.000	200.000			210.000
06	001	2006/74	3	Zona A 378 - S.Tojos/Cardeais/Barroquinha	02	07030302	O				06	01/2010	12/2011	1						305.000	305.000
06	001	2006/74	4	Zona A (parte restante da zona A)	02	07030302	E				06	01/2010	12/2011	0						50.000	50.000
06	001	2006/74	5	Zona B 368 - Espite	02	07030302	O				06	01/2008	12/2009	1			25.000	750.000			775.000
06	001	2006/74	6	Zona B 370 - Matas/Lavradio	02	07030302	E				06	01/2008	12/2009	1			10.000	650.000			660.000
06	001	2006/74	7	Zona B 375 - Freiria/Ourém	02	07030302	E				06	01/2010	12/2011	1					255.000		255.000
06	001	2006/74	8	Zona B 376 - Cumieira/Ourém	02	07030302	E				06	01/2010	12/2011	1					315.000		315.000
06	001	2006/74	9	Zona B 383 - Casal Menino/Achada/Cubal	02	07030302	E				06	01/2010	12/2011	1					330.000		330.000
06	001	2006/74	10	Zona B 385 - Poças e Castanheirinho	02	07030302	E				06	01/2010	12/2011	1					120.000		120.000
06	001	2006/74	11	Zona B 386 - Campinas/Soalheira	02	07030302	E				06	01/2010	12/2011	1					120.000		120.000
06	001	2006/75		Redes da bacia do Alto Nabão																	
06	001	2006/75	1	Zona C - Gondemaria/Olival/N.S.Piedade/Caxarias/Seiça)	02	07030302	E				06	01/2010	12/2011	0						3.900.000	3.900.000
06	001	2006/75	2	Zona D - Olival	02	07030302	E				06	01/2010	12/2011	0						3.550.000	3.550.000
06	001	2006/75	3	Zona E - Olival/Urqueira	02	07030302	E				06	01/2008	12/2009	0			60.000	1.200.000			1.260.000
06	001	2006/75	4	Zona F - Urqueira	02	07030302	E				06	01/2010	12/2011	0						1.870.000	1.870.000
06	001	2006/75	5	Zona G - Urqueira/Casal dos Bernardos	02	07030302	E				06	01/2010	12/2011	0						4.375.000	4.375.000
06	001	2006/75	6	Zona H 360 - Rio de Couros	02	07030302	E				06	01/2010	12/2011	1						365.000	365.000

Município de Ourém

Plano PluriAnual de Investimentos do ano 2006

(valores em euros)

Obj.	Prog.	Projecto		Designação	Código Classificação Orçamental	Forma de Realiz.	Fonte Financiamento (%)			Resp.	Datas (Mês/Ano)		Fases de Exec.	Realizado (a)	Despesas						Total previsto (i) = (a)+(b)+(e)+(f)+(g)+(h)			
															2006			Anos seguintes						
		Ano / N°	Acção				AC	AA	FC		Início	Fim			Total (b)=(c)+(d)	Financiam. definido (c)	Financiam. não definido (d)	2007 (e)	2008 (f)	2009 (g)		Outros (h)		
06 SANEAMENTO E SALUBRIDADE																								
06 001 Despoluição das Bacias Hidrográficas do Concelho																								
06	001	2006/75	7	Zona H 362 - Rio de Couros/Casal dos Secos	02	07030302	E				06	01/2010	12/2011	1							565.000	565.000		
06	001	2006/75	8	Zona H 362 - (parte restante da zona H)	02	07030302	E				06	01/2010	12/2011	0							50.000	50.000		
06	001	2006/75	9	Zona I 367 - Cacinheira	02	07030302	E				06	01/2010	12/2011	1							295.000	295.000		
06	001	2006/75	10	Zona I 366 - Casal Domingos João e Engenhos	02	07030302	E				06	01/2010	12/2011	1							295.000	295.000		
06	001	2006/75	11	Zona I (parte restante da zona I)	02	07030302	E				06	01/2010	12/2011	0							50.000	50.000		
06	001	2006/75	12	Zona J - Ribeira do Fário	02	07030302	E				06	01/2010	12/2011	0							2.555.000	2.555.000		
06	001	2006/75	13	Zona M 357 - Marta/Rio de Couros	02	07030302	E				06	01/2008	12/2009	1				25.000	475.000				500.000	
06	001	2006/75	14	Zona M (parte restante da zona M)	02	07030302	E				06	01/2010	12/2011	0							50.000	50.000		
06	001	2006/75	15	Zona N 318 - Ramalheira/Casal Sobreira	02	07030302	E				06	01/2008	12/2009	1				25.000	950.000				975.000	
06	001	2006/75	17	Zona L - Freixianda	02	07030302	E				06	01/2007	12/2010	0				1.000.000	2.000.000		550.000	3.550.000		
06	001	2006/75	18	Zona O - Casal da Fonte/Formigais	02	07030302	E				06	01/2007	12/2010	0							190.000	190.000		
06	001	2006/75	19	Construção e prolongamento de emissários	02	07030302	E				06	01/2006	12/2009	5	5.000	5.000		200.000	200.000	200.000			605.000	
06	001	2006/76		Redes da bacia de Seiça																				
06	001	2006/76	1	Bacia 48 (Alqueidão Pinheiro) - 1ª fase	02	07030302	E				06	01/2007	12/2009	1				240.000	1.000.000				1.240.000	
06	001	2006/76	2	Bacia 48 (Alqueidão-Pinheiro) - 2ª fase	02	07030302	E				06	01/2007	12/2009	1					100.000	500.000			600.000	
06	001	2006/76	3	Bacia 50 (Castelos e Santo Amaro) - 2ª fase	02	07030302	E				06	01/2007	12/2009	1					300.000	355.000			655.000	
06	001	2006/76	4	Bacia 49 (Atouguia) - 2ª fase	02	07030302	E				06	01/2007	12/2009	1						1.780.000			1.780.000	
06	001	2006/76	5	Zona P - Estremadouro/Seiça	02	07030302	E				06	01/2010	12/2011	0							90.000	90.000		
06	001	2006/76	6	Zona Q - Toucinhos/Alburitel	02	07030302	E				06	01/2010	12/2011	0							420.000	420.000		
06	001	2006/77		Redes da bacia de Fátima																				
06	001	2006/77	1	Redes de Fátima (Freguesia de Fátima)	02	07030302	E				06	01/2007	12/2009	1				1.000.000	2.000.000	1.400.000			4.400.000	
06	001	2006/77	2	Zona R - Lagoa do Furadouro/N.S.Miseriórd.)	02	07030302	E				06	01/2010	12/2011	0							1.630.000	1.630.000		
06	001	2006/77	3	Zona S - Fátima/N.S.Misericórdias/Atouguia	02	07030302	E				06	01/2010	12/2011	0							4.930.000	4.930.000		
06	001	2006/77	4	Zona T - Fátima/N.S. Misericórdias	02	07030302	E				06	01/2010	12/2011	0							315.000	315.000		
06	001	2006/77	5	Zona U - Moitas/Ramila/Gaiola/Pedreira-Fátima	02	07030302	E				06	01/2010	12/2011	0							800.000	800.000		
06	001	2006/77	6	Zona V - Giesteira-Fátima	02	07030302	E				06	01/2010	12/2011	0							840.000	840.000		
06	001	2006/78		Redes de águas pluviais																				
06	001	2006/78	1	Drenagem de águas pluviais no limite urbano de Fátima	02	07030302	E				06	01/2006	12/2009	0				5.000	5.000		500.000	500.000	50.000	1.055.000
Totais do Programa 001:													154.503	3.363.000	3.363.000	0	2.066.700	5.416.650	11.150.050	29.180.000	51.330.903			

Município de Ourém

Plano PluriAnual de Investimentos do ano 2006

(valores em euros)

Obj.	Prog.	Projecto		Designação	Código Classificação Orçamental	Forma de Realiz.	Fonte Financiamento (%)			Resp.	Datas (Mês/Ano)		Fases de Exec.	Realizado (a)	Despesas							Total previsto (i) = (a)+(b)+(e)+(f)+(g)+(h)		
		Ano / N.º	Acção				2006				Anos seguintes													
							AC	AA	FC		Total (b)=(c)+(d)	Financiam. definido (c)			Financiam. não definido (d)	2007 (e)	2008 (f)	2009 (g)	Outros (h)					
06 SANEAMENTO E SALUBRIDADE																								
06 002 Resíduos Sólidos																								
06	002	2006/79		Maquinaria e equipamento																				
06	002	2006/79	1	Aquisição de equipamento básico	02	07011001	O			06	01/2006	12/2009	5		5.000	5.000			5.000	5.000	5.000		20.000	
06	002	2006/80		Ilhas ecológicas	02	07011001	O			06	01/2006	12/2009	5		40.000	40.000			40.000	40.000	40.000		160.000	
														Totais do Programa 002:	0	45.000	45.000	0	45.000	45.000	45.000	0	180.000	
06 003 Higiene Pública																								
06	003	2005/191		Canil/Gatil Municipal																				
06	003	2005/191	1	Edifício	02	07010307	E			07	01/2007	12/2008	0						50.000	50.000			100.000	
06	003	2005/191	2	Outras construções	02	07010401	E			07	01/2007	12/2008	0						10.000	10.000			20.000	
06	003	2005/191	3	Arranjos exteriores	02	07010401	E			07	01/2007	12/2008	0						10.000	10.000			20.000	
06	003	2005/191	4	Aquisição de equipamento básico	02	07011002	O			06	01/2008	12/2008	0							10.000			10.000	
06	003	2006/83		Sanitários públicos																				
06	003	2006/83	1	Construção e beneficiação	02	07010307	E			07	01/2006	12/2009	5		2.500	2.500			2.500	2.500	2.500		10.000	
														Totais do Programa 003:	0	2.500	2.500	0	72.500	82.500	2.500	0	160.000	
06 004 Cemitérios																								
06	004	2006/84		Const. e beneficiação de Cemitérios Municipais	02	07030312	A			07	01/2006	12/2009	5		2.500	2.500			2.500	2.500	2.500		10.000	
06	004	2006/174		Alargamento do Cemitério de Casal dos Bernardos																				
06	004	2006/174	1	Aquisição de terreno/indem. p/expropriação	02	070101	O			01	01/2006	12/2006	5		33.500	33.500							33.500	
														Totais do Programa 004:	0	36.000	36.000	0	2.500	2.500	2.500	0	43.500	
														Totais do Objectivo 06:	154.503	3.446.500	3.446.500	0	2.186.700	5.546.650	11.200.050	29.180.000	51.714.403	
07 PROTECÇÃO CIVIL																								
07 001 Serviços Municipais de Protecção Civil																								
07	001	2005/80		Gestão Sustentável - Estabilidade ecológica das florestas																				
07	001	2005/80	2	Sinalização de estruturas de defesa contra incêndios	02	07030309	O	80	01	01/2005	12/2006	0		24.000	24.000								24.000	
07	001	2005/80	5	Pontos de água (construção)	02	07030313	E	80	07	01/2006	12/2008	0		75.000	75.000			100.000	165.000				340.000	
07	001	2006/88		Construção/beneficiação de pontos de água	02	07030313	E		07	01/2006	12/2009	5		1.000	1.000			1.000	1.000	1.000			4.000	
														Totais do Programa 001:	0	100.000	100.000	0	101.000	166.000	1.000	0	368.000	
														Totais do Objectivo 07:	0	100.000	100.000	0	101.000	166.000	1.000	0	368.000	

Município de Ourém

Plano PluriAnual de Investimentos do ano 2006

(valores em euros)

Obj.	Prog.	Projecto		Designação	Código Classificação Orçamental	Forma de Realiz.	Fonte Financiamento (%)			Resp.	Datas (Mês/Ano)		Fases de Exec.	Realizado (a)	Despesas							Total previsto (i) = (a)+(b)+(e)+(f)+(g)+(h)				
															2006			Anos seguintes								
		Ano / Nº	Acção				AC	AA	FC		Início	Fim			Total (b)=(c)+(d)	Financiam. definido (c)	Financiam. não definido (d)	2007 (e)	2008 (f)	2009 (g)	Outros (h)					
08 DESENVOL. ECONÓMICO E ABAST. PÚBLICO																										
08 001 Água																										
08	001	2006/93		Aquisição de terrenos	02	070301				O			01	01/2006	12/2009	5		2.500	2.500		2.500	2.500	2.500		10.000	
08	001	2006/94		Redes e sistemas de abastecimento de água																						
08	001	2006/94	1	Ampliação	02	07030307				O			06	01/2006	12/2009	5		135.000	135.000		20.000	20.000	20.000		195.000	
08	001	2006/94	2	Remodelação	02	07030307				E			06	01/2006	12/2009	5		100.000	100.000		5.000	5.000	5.000		115.000	
08	001	2006/94	3	Aquisição de equipamento básico	02	07011002				O			06	01/2006	12/2009	5		500	500		500	500	500		2.000	
08	001	2006/94	4	Ramais domiciliários	02	07030307				E			06	01/2006	12/2009	5		5.000	5.000		5.000	5.000	5.000		20.000	
													Totais do Programa 001:	0	243.000	243.000	0	33.000	33.000	33.000	0	342.000				
08 002 Energia																										
08	002	2006/96		Aquisição de terrenos	02	070101				O			01	01/2006	12/2009	5		500	500		500	500	500		2.000	
08	002	2006/97		Medidas de racionalização energética	02	07010413				E			06	01/2006	12/2009	5		500	500		500	500	500		2.000	
													Totais do Programa 002:	0	1.000	1.000	0	1.000	1.000	1.000	0	4.000				
08 003 Turismo																										
08	003	2003/79		Casa do Administrador - Núcleo Museológico																						
08	003	2003/79	2	Elaboração de estudos e projectos	02	070305				O			75	08	01/2006	12/2007	0		21.500	21.500		500				22.000
08	003	2003/79	3	Readaptação a núcleo museológico	02	070305				E			75	07	01/2007	12/2009	0					10.000	200.000	135.000		345.000
08	003	2003/79	4	Aquisição de equipamento básico	02	07011002				O			75	07	01/2008	12/2009	0						30.000	200.000		230.000
08	003	2003/161		Requalificação do Agroal																						
08	003	2003/161	1	Elaboração de estudos e projectos	02	07030305				O			50	08	01/2005	12/2006	0	1.990	68.000	68.000						69.990
08	003	2003/161	2	Espaços exteriores - espaços verdes	02	07030305				E			50	07	01/2006	12/2008	0		100.000	100.000		845.000	218.000		1.163.000	
08	003	2003/161	3	Parque de estacionamento	02	07030301				E			50	07	01/2006	12/2008	0		1.000	1.000		230.000	25.000		256.000	
08	003	2003/161	4	Comboio turístico	02	07010602				O			50	02	01/2007	12/2008	0					1.000	94.000		95.000	
08	003	2004/108		Solar do Baco "Vinho Medieval de Ourém"																						
08	003	2004/108	1	Readaptação a núcleo museológico	02	07010307				E			60	07	01/2006	12/2007	0		25.000	25.000		70.000				95.000
08	003	2004/108	2	Aquisição de equipamento básico	02	07011002				O			60	02	01/2006	12/2007	0		1.000	1.000		10.000				11.000
08	003	2004/108	3	Aquisição de outros bens	02	070112				O			60	02	01/2006	12/2007	0		1.000	1.000		2.500				3.500
08	003	2006/186		Aquisição de audio-guias e sistema de visitas guiadas - Centro Histórico de Ourém	02	070115				O			60	04	01/2006	12/2006	0		35.000	35.000						35.000
08	003	2006/193		Castelo e Paço do Conde (pólo cultural e unidade museológica)																						
08	003	2006/193	1	Projectos de especialidade	02	070305				O			04	01/2006	12/2007	0		15.000	15.000		40.000				55.000	
08	003	2006/193	2	Torre Central (consolidação e recuperação)	02	070305				E			07	01/2007	12/2009	0					10.000	90.000	5.000		105.000	

Município de Ourém

Plano PluriAnual de Investimentos do ano 2006

(valores em euros)

Obj.	Prog.	Projecto		Designação	Código Classificação Orçamental	Forma de Realiz.	Fonte Financiamento (%)			Resp.	Datas (Mês/Ano)		Fases de Exec.	Realizado (a)	Despesas						Total previsto (i) = (a)+(b)+(e)+(f)+(g)+(h)	
		Ano / N°	Acção				AC	AA	FC		Início	Fim			2006			Anos seguintes				
															Total (b)=(c)+(d)	Financiam. definido (c)	Financiam. não definido (d)	2007 (e)	2008 (f)	2009 (g)		Outros (h)
08 DESENVOL. ECONÓMICO E ABAST. PÚBLICO																						
08 003 Turismo																						
08	003	2006/193	3	Torre Central (adaptação de espaços interiores)	02	070305	E				07	01/2007	12/2009	0		60.000	400.000	200.000		660.000		
08	003	2006/193	4	Torres E e O (consolidação e recuperação)	02	070305	E				07	01/2007	12/2009		15.000	50.000	5.000		70.000			
08	003	2006/193	5	Torres E e O (adaptação de espaços interiores)	02	070305	E				07	01/2007	12/2009	0	45.000	100.000	45.000		190.000			
08	003	2006/193	6	Aquisição de equipamento básico	02	07011002	O				04	01/2008	12/2009	0			25.000	50.000		75.000		
08	003	2006/193	7	Aquisição de equipamento administrativo	02	070109	O				04	01/2008	12/2009	0			5.000	5.000		10.000		
08	003	2006/193	8	Aquisição de equipamento informático	02	070107	O				04	01/2008	12/2009	0			2.500	2.500		5.000		
08	003	2006/193	9	Aquisição de outros equipamentos	02	070115	O				04	01/2008	12/2009	0			2.500	2.500		5.000		
Totais do Programa 003:														1.990	267.500	267.500	0	1.339.000	1.242.000	650.000	0	3.500.490
08 005 Apoio ao Tecido Empresarial																						
08	005	2006/104		Aquisição de terrenos	02	070101	O				01	01/2006	12/2009	5	2.500	2.500	2.500	2.500	2.500		10.000	
08	005	2006/105		Urbanização de zonas industriais	02	07030301	E				07	01/2006	12/2009	5	2.500	2.500	2.500	2.500	2.500		10.000	
08	005	2006/106		Infraestr. de áreas de localização empresarial	02	07010413	E				07	01/2006	12/2009	5	2.500	2.500	2.500	2.500	2.500		10.000	
Totais do Programa 005:														0	7.500	7.500	0	7.500	7.500	7.500	0	30.000
Totais do Objectivo 08:														1.990	519.000	519.000	0	1.380.500	1.283.500	691.500	0	3.876.490
09 COMUNICAÇÕES E TRANSPORTES																						
09 001 Rede Viária e Sinalização																						
09	001	2003/198		Abertura da Variante de Freixianda																		
09	001	2003/198	1	Expropriações	02	070301	O				01	01/2006	12/2006	5	198.300	198.300					198.300	
09	001	2003/198	2	Construção	02	07030301	E				07	01/2006	12/2009	1	1.000	1.000	1.000	300.000	300.000		602.000	
09	001	2003/200		Alargamento do C.M.1002 (Espite-Campina)	02	07030308	A				07	01/2006	12/2009	0	1.000	1.000	1.000	100.000	100.000		202.000	
09	001	2003/203		Benef. C.M. 607 (Andrés - Barreira)	02	07030308	A				07	01/2007	12/2008	0			1.000	50.000		51.000		
09	001	2003/204		Benef. C.M. 1006 (Cercal - Matas)	02	07030308	A				07	01/2006	12/2007	0	1.000	1.000	50.000				51.000	
09	001	2003/206		Benef. C.M. 1008 (Resouro - Espite)	02	07030308	A				07	01/2005	12/2007	3	11.200	11.200	20.000				31.200	
09	001	2003/212		Benef. C.M. 1038 (Cristóvão-Coroados)	02	07030308	A				07	01/2008	12/2009	0				50.000	50.000		100.000	
09	001	2003/213		Benef. C.M.1050/1051 (Olaia-Font.-C.Maças)	02	07030308	E				07	01/2008	12/2009	0				25.000	50.000		75.000	
09	001	2003/215		Benef. Estrada de Alburitel-Limite do Concelho (dir. Fungalvaz)	02	07030308	A				07	01/2006	12/2007	1	25.000	25.000	50.000				75.000	
09	001	2003/218		Reabilitação da E.N. 360 Fátima - Minde	02	07030308	E				07	01/2006	12/2008	1	24.000	24.000	200.000	250.000			474.000	
09	001	2003/219		Benef. E.R. 356-3 Caxarias	02	07030308	E	100			07	01/2004	12/2006	2	313.250	313.250					313.250	

Município de Ourém

Plano PluriAnual de Investimentos do ano 2006

(valores em euros)

Obj.	Prog.	Projecto		Designação	Código Classificação Orçamental	Forma de Realiz.	Fonte Financiamento (%)			Resp.	Datas (Mês/Ano)		Fases de Exec.	Realizado (a)	Despesas						Total previsto (i) = (a)+(b)+(e)+(f)+(g)+(h)	
															2006			Anos seguintes				
		Ano / N°	Acção				AC	AA	FC		Início	Fim			Total (b)=(c)+(d)	Financiam. definido (c)	Financiam. não definido (d)	2007 (e)	2008 (f)	2009 (g)		Outros (h)
09 COMUNICAÇÕES E TRANSPORTES																						
09 001 Rede Viária e Sinalização																						
09	001	2003/220		Recuperação da Estrada Regional 349	02	07030308	E	100		07	01/2006	12/2009	1		1.000	1.000		1.000	1.000	1.000		4.000
09	001	2003/227		Terminal Rodoviário de Ourém																		
09	001	2003/227	1	Elaboração de estudos e projectos	02	07010413	E			07	01/2005	12/2006	1	49.000	49.000							49.000
09	001	2003/227	2	Terminal	02	07010413	E	90		07	01/2006	12/2007	1	160.000	160.000			277.000				437.000
09	001	2003/227	3	Salas de formação e escritórios	02	07010401	E			07	01/2006	12/2007	1	20.000	20.000			565.000				585.000
09	001	2003/227	4	Arranjos exteriores	02	07010401	E	90		07	01/2006	12/2007	1	25.000	25.000			177.000				202.000
09	001	2003/256		Benef. C.M. 1026 Botelha - Limite do Concelho	02	07030308	A			07	01/2009	12/2009	0							50.000		50.000
09	001	2003/257		Benef. C.M. 1034 - Tomaréis	02	07030308	A			07	01/2006	12/2007	0	50.000	50.000			5.000				55.000
09	001	2004/147		Benef. E.R. 356 Rotunda Sul - Limite Urbano de Fátima	02	07030308	E	100		07	01/2006	12/2007	0	1.000	1.000			150.000				151.000
09	001	2004/148		Benef. E.R. 356 Ourém - Alvaizere	02	07030308	E			07	01/2005	12/2009	5	41.769	5.000	5.000		5.000	5.000	5.000		61.769
09	001	2005/177		Benef. E.M. 604 (Freixianda - Formigais)	02	07030308	A			07	01/2008	12/2009	0						50.000	50.000		100.000
09	001	2005/178		Benef. C.M. 1026 (Formigais - Botelha)	02	07030308	A			07	01/2005	12/2009	5	26.000	26.000			5.000	5.000	5.000		41.000
09	001	2005/179		Benef. Estrada (Cercal - Vales)	02	07030308	A			07	01/2006	12/2009	0	1.000	1.000			1.000	50.000	50.000		102.000
09	001	2005/202		Benef. C.M 1001 (Espite/Freiraia - Limite do Concelho)	02	07030308	E			07	01/2006	12/2009	0	1.000	1.000			75.000	75.000	75.000		226.000
09	001	2006/110		Aquisição de terrenos	02	070101	O			01	01/2006	12/2009	5	2.500	2.500			2.500	2.500	2.500		10.000
09	001	2006/111		Recup. caminhos na Freguesia de Alburitel	02	07030308	A			07	01/2006	12/2009	5	20.000	20.000			20.000	20.000	20.000		80.000
09	001	2006/112		Recup. caminhos na Freguesia de Atouguia	02	07030308	A			07	01/2006	12/2009	5	20.000	20.000			20.000	20.000	20.000		80.000
09	001	2006/113		Recup. caminhos na Freguesia de Casal Bernardos	02	07030308	A			07	01/2006	12/2009	5	20.000	20.000			20.000	20.000	20.000		80.000
09	001	2006/114		Recup. caminhos na Freguesia de Caxarias	02	07030308	A			07	01/2006	12/2009	5	20.000	20.000			20.000	20.000	20.000		80.000
09	001	2006/115		Recup. caminhos na Freguesia de Cercal	02	07030308	A			07	01/2006	12/2009	5	20.000	20.000			20.000	20.000	20.000		80.000
09	001	2006/116		Recup. caminhos na Freguesia de Espite	02	07030308	A			07	01/2006	12/2009	5	20.000	20.000			20.000	20.000	20.000		80.000
09	001	2006/117		Recup. caminhos na Freguesia de Fátima	02	07030308	A			07	01/2006	12/2009	5	65.000	65.000			25.000	25.000	25.000		140.000
09	001	2006/118		Recup. caminhos na Freguesia de Formigais	02	07030308	A			07	01/2006	12/2009	5	20.000	20.000			20.000	20.000	20.000		80.000
09	001	2006/119		Recup. caminhos na Freguesia de Freixianda	02	07030308	A			07	01/2006	12/2009	5	55.000	55.000			20.000	20.000	20.000		115.000
09	001	2006/120		Recup. caminhos na Freguesia de Gondemaria	02	07030308	A			07	01/2006	12/2009	5	20.000	20.000			20.000	20.000	20.000		80.000
09	001	2006/121		Recup. caminhos na Freguesia de Matas	02	07030308	A			07	01/2006	12/2009	5	20.000	20.000			20.000	20.000	20.000		80.000
09	001	2006/122		Recup. caminhos na Freguesia de N.S. Misericórdias	02	07030308	A			07	01/2006	12/2009	5	20.000	20.000			20.000	20.000	20.000		80.000
09	001	2006/123		Recup. caminhos na Freguesia de N.S. Piedade	02	07030308	A			07	01/2006	12/2009	5	25.000	25.000			25.000	25.000	25.000		100.000
09	001	2006/124		Recup. caminhos na Freguesia de Olival	02	07030308	A			07	01/2006	12/2009	5	30.000	30.000			20.000	20.000	20.000		90.000
09	001	2006/125		Recup. caminhos na Freguesia de Ribeira do Fárrio	02	07030308	A			07	01/2006	12/2009	5	20.000	20.000			20.000	20.000	20.000		80.000

Município de Ourém

Plano PluriAnual de Investimentos do ano 2006

(valores em euros)

Obj.	Prog.	Projecto		Designação	Código Classificação Orçamental	Forma de Realiz.	Fonte Financiamento (%)			Resp.	Datas (Mês/Ano)		Fases de Exec.	Realizado (a)	Despesas						Total previsto (i) = (a)+(b)+(e)+(f)+(g)+(h)	
		Ano / N°	Acção				AC	AA	FC		Início	Fim			2006			Anos seguintes				
															Total (b)=(c)+(d)	Financiam. definido (c)	Financiam. não definido (d)	2007 (e)	2008 (f)	2009 (g)		Outros (h)
09 COMUNICAÇÕES E TRANSPORTES																						
09 001 Rede Viária e Sinalização																						
09	001	2006/126		Recup. caminhos na Freguesia de Rio de Couros	02	07030308	A				07	01/2006	12/2009	5	20.000	20.000	20.000	20.000	20.000	20.000	80.000	
09	001	2006/127		Recup. caminhos na Freguesia de Seíça	02	07030308	A				07	01/2006	12/2009	5	20.000	20.000	20.000	20.000	20.000	20.000	80.000	
09	001	2006/128		Recup. caminhos na Freguesia de Urqueira	02	07030308	A				07	01/2006	12/2009	5	20.000	20.000	20.000	20.000	20.000	20.000	80.000	
09	001	2006/129		Sinalização viária do concelho	02	07030309	O				07	01/2006	12/2009	5	85.000	85.000	85.000	85.000	85.000	85.000	340.000	
09	001	2006/130		Recup. benef. estradas e caminhos municipais	02	07030308	A				07	01/2006	12/2009	5	400.000	400.000	400.000	400.000	400.000	400.000	1.600.000	
09	001	2006/131		Recup. benef. de arruamentos no concelho	02	07030308	A				07	01/2006	12/2009	5	10.000	10.000	10.000	10.000	10.000	10.000	40.000	
09	001	2006/132		Obras de arte de pequena dimensão																		
09	001	2006/132 1		Const e/ou benf. de pontes e pontões	02	07030308	E				07	01/2006	12/2009	5	40.000	40.000	40.000	40.000	40.000	40.000	160.000	
09	001	2006/132 2		Outras obras	02	07030308	E				07	01/2006	12/2009	5	5.000	5.000	5.000	5.000	5.000	5.000	20.000	
09	001	2006/133		Maquinaria e equipamento																		
09	001	2006/133 1		Aquisição de equipamento básico	02	07011002	O				07	01/2006	12/2009	5	2.500	2.500	2.500	2.500	2.500	2.500	10.000	
09	001	2006/134		Const. e beneficiação de abrigos p/passageiros	02	07010413	E				07	01/2006	12/2009	5	15.000	15.000	15.000	15.000	15.000	15.000	60.000	
09	001	2006/199		Rotunda do Carvalhal	02	07030301	E				07	01/2007	12/2007	0			15.000				15.000	
09	001	2006/201		Rotunda em Pinhel																		
09	001	2006/201 1		Expropriação de terrenos	02	070301	O				02	01/2006	12/2006	0	162.000	162.000					162.000	
Totais do Programa 001:														41.769	2.090.750	2.090.750	0	2.529.000	1.891.000	1.666.000	0	8.218.519
09 002 Transportes																						
09	002	2006/136		Equipamento de transporte																		
09	002	2006/136 1		Aquisição	02	07010602	O				02	01/2006	12/2009	5	20.000	20.000	20.000	20.000	20.000	20.000	80.000	
09	002	2006/136 2		Grandes rep/benef. de equip. transporte	02	07010602	O				07	01/2006	12/2009	5	20.000	20.000	20.000	20.000	20.000	20.000	80.000	
09	002	2006/136 3		Aquisições em sistema de locação financeira	03	070205	O				02	01/2006	12/2009	5	85.000	85.000	85.000	85.000	85.000	85.000	340.000	
Totais do Programa 002:														0	125.000	125.000	0	125.000	125.000	125.000	0	500.000
Totais do Objectivo 09:														41.769	2.215.750	2.215.750	0	2.654.000	2.016.000	1.791.000	0	8.718.519
10 DEFESA DO MEIO AMBIENTE																						
10 001 Parques e Jardins																						
10	001	2005/142		Arranjo paisagístico da Mata Municipal																		
10	001	2005/142 1		Projecto e acompanhamento técnico	02	07030305	E			100	06	01/2005	12/2006	0	3.500	3.500					3.500	
10	001	2005/142 2		Beneficiação do espaço florestal	02	07030305	E			100	06	01/2005	12/2006	0	4.145	1.000	1.000				5.145	
10	001	2005/142 3		Parque de merendas e circuito de manutenção	02	07030305	E			100	06	01/2005	12/2006	0	30.000	30.000					30.000	

Município de Ourém

Plano PluriAnual de Investimentos do ano 2006

(valores em euros)

Obj.	Prog.	Projecto		Designação	Código Classificação Orçamental	Forma de Realiz.	Fonte Financiamento (%)			Resp.	Datas (Mês/Ano)		Fases de Exec.	Realizado (a)	Despesas							Total previsto (i) = (a)+(b)+(e)+(f)+(g)+(h)			
		Ano / N°	Acção				AC	AA	FC		Início	Fim			2006		Anos seguintes								
															Total (b)=(c)+(d)	Financiam. definido (c)	Financiam. não definido (d)	2007 (e)	2008 (f)	2009 (g)	Outros (h)				
10 DEFESA DO MEIO AMBIENTE																									
10 001 Parques e Jardins																									
10	001	2005/192		Parque de Merendas de Espite	02	07030305	E			55	06	01/2005	12/2007	0				19.000						39.000	
10	001	2006/137		Const. e benef. de parques e jardins	02	07030305	A				06	01/2006	12/2009	5	15.000	15.000		15.000	15.000	15.000				60.000	
10	001	2006/139		Maquinaria e equipamento																					
10	001	2006/139	1	Aquisição de equipamento básico	02	07011002	O				06	01/2006	12/2009	5	2.500	2.500		2.500	2.500	2.500				10.000	
Totais do Programa 001:														4.145	72.000	72.000	0	36.500	17.500	17.500	0	147.645			
10 002 Protecção Ambiental																									
10	002	2005/147		Arranjo-circuitos pedonais/esp. verdes no Agroal	02	07030305	E			75	06	01/2006	12/2007	0	53.000	53.000		1.000						54.000	
10	002	2005/190		Instalação do Parque de Sucata Municipal																					
10	002	2005/190	1	Elaboração de projecto	02	07010307	E				06	01/2006	12/2006	0	39.500	39.500								39.500	
10	002	2005/190	2	Edifícios	02	07010307	E				06	01/2007	12/2008	0				150.000	150.000					300.000	
10	002	2005/190	3	Arranjos exteriores e construções diversas	02	07010413	O				06	01/2007	12/2008	0				100.000	100.000					200.000	
10	002	2005/190	4	Aquisição de equipamento básico	02	07011001	O				06	01/2008	12/2008	0					50.000					50.000	
10	002	2006/140		Construção de ecocentros	02	07010411	E				06	01/2006	12/2009	5	10.000	10.000		10.000	10.000	10.000				40.000	
10	002	2006/143		Beneficiação de espaços florestais	02	07030305	A				06	01/2006	12/2009	5	5.000	5.000		5.000	5.000	5.000				20.000	
Totais do Programa 002:														0	107.500	107.500	0	266.000	315.000	15.000	0	703.500			
10 003 Acção Integrada-Valourém																									
10	003	2003/242		Requalificação da Zona Urb. Rib. de Seixa																					
10	003	2003/242	1	Parque Linear	02	07030305	E	45		35	07	01/2003	12/2006	3	2.165.000	2.165.000								2.165.000	
10	003	2003/242	2	Relocalização do Mercado Municipal	02	07010303	E	45		35	07	01/2003	12/2006	4	25.000	25.000								25.000	
Totais do Programa 003:														0	2.190.000	2.190.000	0	0	0	0	0	2.190.000			
Totais do Objectivo 10:														4.145	2.369.500	2.369.500	0	302.500	332.500	32.500	0	3.041.145			
12 INSTALAÇÕES E SERVIÇOS MUNICIPAIS																									
12 001 Edifícios																									
12	001	2002/179		Edifício Paços do Concelho																					
12	001	2002/179	1	Construção	02	07010301	E	15			07	01/2005	12/2008	2	1.500.000	1.500.000		2.926.500	875.000					5.301.500	
12	001	2002/179	2	Arranjos exteriores	02	07010401	O	15			01	01/2007	12/2008	2				73.500	125.000					198.500	
12	001	2002/179	3	Aquisição de equipamento administrativo	02	070109	O				07	01/2008	12/2008	0					535.000					535.000	
12	001	2002/179	4	Equipamento diverso	02	070115	O				07	01/2008	12/2008	0					50.000					50.000	

Município de Ourém

Plano PluriAnual de Investimentos do ano 2006

(valores em euros)

Obj.	Prog.	Projecto		Designação	Código Classificação Orçamental	Forma de Realiz.	Fonte Financiamento (%)			Resp.	Datas (Mês/Ano)		Fases de Exec.	Realizado (a)	Despesas							Total previsto (i) = (a)+(b)+(e)+(f)+(g)+(h)
		Ano / Nº	Acção				AC	AA	FC		Início	Fim			2006			Anos seguintes				
															Total (b)=(c)+(d)	Financiam. definido (c)	Financiam. não definido (d)	2007 (e)	2008 (f)	2009 (g)	Outros (h)	
12 INSTALAÇÕES E SERVIÇOS MUNICIPAIS																						
12 001 Edifícios																						
12	001	2002/179	5	Serviço de fiscalização da obra	02	07010301	O				07	01/2006	12/2008	0	68.500	68.500		85.500	17.100			171.100
12	001	2002/182		Edifício Municipal em Freixianda																		
12	001	2002/182	1	Construção	02	07010301	E				07	01/2003	12/2006	4	1.000	1.000						1.000
12	001	2002/182	2	Arranjos exteriores	02	07030301	A				07	01/2004	12/2006	4	275.000	275.000						275.000
12	001	2003/43		Edifício Multiusos de Vilar dos Prazeres																		
12	001	2003/43	1	Aquisição de terreno	02	070101	O				01	01/2006	12/2006	4	5.000	5.000						5.000
12	001	2003/43	2	Edifício	02	07010301	E				01	01/2007	12/2008	0			250.000	250.000				500.000
12	001	2003/43	3	Arranjos exteriores	02	07010401	E				07	01/2007	12/2008	0			25.000	250.000				275.000
12	001	2003/43	4	Aquisição de equipamento administrativo	02	070109	E				07	01/2008	12/2008	0				15.000				15.000
12	001	2003/245		Construção do Estaleiro Municipal	02	07010301	E				07	01/2004	12/2006	4	75.000	75.000						75.000
12	001	2003/246		Edifício Multiusos em Caxarias																		
12	001	2003/246	1	Edifício	02	07010301	E				07	01/2007	12/2008	1			250.000	250.000				500.000
12	001	2003/246	2	Arranjos exteriores	02	07010401	E				07	01/2007	12/2008	1			25.000	250.000				275.000
12	001	2003/246	3	Aquisição de equipamento administrativo	02	070109	O				07	01/2008	12/2008	0				15.000				15.000
12	001	2005/186		Criação do Serviço de Metrologia Municipal																		
12	001	2005/186	1	Instalação dos serviços	02	07010301	E				07	01/2006	12/2008	0	25.000	25.000	25.000	25.000				75.000
12	001	2005/186	2	Aquisição de equipamento básico	02	07011002	O				02	01/2006	12/2008	0	25.000	25.000	50.000	50.000				125.000
12	001	2005/186	3	Aquisição de equipamento administrativo	02	070109	O				07	01/2006	12/2008	5	2.500	2.500	2.500	2.500				7.500
12	001	2006/160		Aquisição de terrenos	02	070101	O				01	01/2006	12/2009	5	2.500	2.500	2.500	2.500	2.500			10.000
12	001	2006/166		Beneficiação e ampliação de edifícios municipais	02	07010301	A				07	01/2006	12/2009	5	15.000	15.000	15.000	15.000	15.000			60.000
12	001	2006/168		Readaptação do pavilhão DAOTO/DOT																		
12	001	2006/168	1	Remodelação e cobertura	02	07010301	E				07	01/2008	12/2009	0				100.000	60.000			160.000
12	001	2006/188		Edifício Multiusos em Cercal																		
12	001	2006/188	1	Edifício	02	07010301	E				07	01/2006	12/2008	0	50.000	50.000	200.000	250.000				500.000
12	001	2006/188	2	Arranjos exteriores	02	07010413	E				07	01/2006	12/2008		25.000	25.000	25.000	100.000				150.000
12	001	2006/188	3	Aquisição de equipamento administrativo	02	070109	O				07	01/2008	12/2008	0				5.000				5.000
12	001	2006/200		Implementação de Delegação Municipal em Freixianda																		
12	001	2006/200	1	Aquisição de equipamento administrativo	02	07011002	O				02	01/2006	12/2006	0	10.000	10.000						10.000
12	001	2006/200	2	Aquisição de equipamento informático	02	070107	O				03	01/2006	12/2006	0	2.000	2.000						2.000
Totais do Programa 001:														0	2.081.500	2.081.500	0	3.955.500	3.182.100	77.500	0	9.296.600

Município de Ourém

Plano PluriAnual de Investimentos do ano 2006

(valores em euros)

Obj.	Prog.	Projecto		Designação	Código Classificação Orçamental	Forma de Realiz.	Fonte Financiamento (%)			Resp.	Datas (Mês/Ano)		Fases de Exec.	Realizado (a)	Despesas							Total previsto (i) = (a)+(b)+(e)+(f)+(g)+(h)	
		Ano / Nº	Acção				AC	AA	FC		Início	Fim			2006		Anos seguintes						
															Total (b)=(c)+(d)	Financiam. definido (c)	Financiam. não definido (d)	2007 (e)	2008 (f)	2009 (g)	Outros (h)		
12 INSTALAÇÕES E SERVIÇOS MUNICIPAIS																							
12 002 Medidas de Modernização e Eficiência																							
12 002 2006/169 Maquinaria e equipamento																							
12	002	2006/169	1	Aquisição de equipamento básico	02	07011002	O				02	01/2006	12/2009	5	45.000	45.000	45.000	45.000	45.000	180.000			
12	002	2006/169	2	Aquisição de equipamento administrativo	02	070109	O				02	01/2006	12/2009	5	25.000	25.000	25.000	25.000	25.000	100.000			
12	002	2006/169	3	Aquisição de ferramentas e utensílios	02	070111	O				02	01/2006	12/2009	5	2.500	2.500	2.500	2.500	2.500	10.000			
12	002	2006/169	4	Aquisição de maquinaria e equipamento em sistemas de locação financeira	03	070207	O				03	01/2006	12/2009	5	70.000	70.000	50.000	50.000	50.000	220.000			
12 002 2006/190 Informatização dos Serviços																							
12	002	2006/190	1	Equipamento de Informática	02	070107	O				03	01/2006	12/2009	5	25.000	25.000	25.000	25.000	25.000	100.000			
12	002	2006/190	2	Material de Informatica - Locação Financeira	03	070206	O				03	01/2006	12/2009	5	500	500	500	500	500	2.000			
12	002	2006/190	3	Software Informático	02	070108	O				03	01/2006	12/2009	5	70.000	70.000	70.000	70.000	70.000	280.000			
Totais do Programa 002:															0	238.000	238.000	0	218.000	218.000	218.000	0	892.000
12 003 Outros investimentos																							
12	003	2006/170		Investimentos Incorpóreos	02	070113	O				01	01/2006	12/2009	5	2.500	2.500	2.500	2.500	2.500	10.000			
12	003	2006/171		Outros investimentos	02	070115	O				01	01/2006	12/2009	5	40.000	40.000	40.000	50.000	50.000	180.000			
12	003	2006/172		Outros invest. - locação financeira	03	070209	O				01	01/2006	12/2009	5	500	500	500	500	500	2.000			
12	003	2006/173		Outros bens do domínio público	02	070306	O				01	01/2006	12/2009	5	500	500	500	500	500	2.000			
12	003	2006/192		Artigos e objectos de valor	02	070112	O				01	01/2006	12/2009	5	500	500	500	500	500	2.000			
Totais do Programa 003:															0	44.000	44.000	0	44.000	54.000	54.000	0	196.000
Totais do Objectivo 12:															0	2.363.500	2.363.500	0	4.217.500	3.454.100	349.500	0	10.384.600
Total Geral:															2.499.710	24.163.960	24.163.960	0	27.352.450	25.671.750	20.451.050	32.005.000	132.143.920

ORGÃO EXECUTIVO

Em _____ de _____ de _____

ORGÃO DELIBERATIVO

Em _____ de _____ de _____



Anexo – G
Actividades Mais Relevantes – 2006/2009

Município de Ourém

Actividades mais Relevantes do ano 2006

(valores em euros)

Obj.	Prog.	Projecto		Designação	Código Classificação Orçamental	Forma de Realiz.	Fonte Financiamento (%)			Resp.	Datas (Mês/Ano)		Fases de Exec.	Realizado (a)	Despesas						Total previsto (i) = (a)+(b)+(e)+(f)+(g)+(h)		
															2006			Anos seguintes					
		Ano / Nº Acção	AC				AA	FC	Início		Fim	Total (b)=(c)+(d)			Financiam. definido (c)	Financiam. não definido (d)	2007 (e)	2008 (f)	2009 (g)	Outros (h)			
01 EDUCAÇÃO																							
01 001 Educação Pré-Escolar																							
01	001	2006/7		Locação operacional																			
01	001	2006/7	1	Locação de edifícios - Jardins de Infância	02	02020402	O			04	01/2006	12/2009	5		43.000	43.000	0	43.800	44.700	45.000	0	176.500	
01	001	2006/8		Acordos prolong. horário e forn. de refeições																			
01	001	2006/8	1	Juntas de Freguesia	02	04050102	O			04	01/2006	12/2009	5	148.000	148.000	0	151.000	154.000	157.000	0	610.000		
01	001	2006/8	2	Instituições	02	040701	O			04	01/2006	12/2009	5	490.000	490.000	0	500.000	510.000	520.000	0	2.020.000		
01	001	2006/8	3	Empresa Municipal - VerOurém	02	02022599	O			04	01/2006	12/2009	5	78.000	78.000	0	79.500	81.000	83.000	0	321.500		
01	001	2006/180		Protocolos/Contratos-Programa c/Jardins de Infância																			
01	001	2006/180	1	Apoio a despesas correntes	02	040701	O			04	01/2006	12/2009	5	11.650	11.650	0	14.000	14.250	14.500	0	54.400		
01	001	2006/180	2	Apoio a despesas de investimento	02	080701	O			04	01/2006	12/2009	5	500	500	0	500	500	500	0	2.000		
Totais do Programa 001:														0	771.150	771.150	0	788.800	804.450	820.000	0	3.184.400	
01 002 Ensino Básico																							
01	002	2005/189		Cozinha industrial p/apoio à rede escolar																			
01	002	2005/189	1	1ª fase - Apoio à APEFF p/adaptação	02	080102	O			01	01/2006	12/2006	5	120.000	120.000	0							120.000
01	002	2005/189	2	1ª fase - Apoio à VerOurém p/ aquis. de equip.	02	08010101	O			01	01/2006	12/2006	5	25.000	25.000	0							25.000
01	002	2005/189	3	Elaboração do projecto	02	08010101	O			01	01/2007	12/2008	0				5.000	10.000					15.000
01	002	2005/189	4	Construção	02	08010101	O			01	01/2008	12/2009	0					25.000	75.000				100.000
01	002	2005/189	5	Aquisição de equipamento básico	02	08010101	O			01	01/2008	12/2009	0					50.000	100.000				150.000
01	002	2006/14		Serviços de manutenção de escolas																			
01	002	2006/14	1	Manutenção de espaços verdes nas escolas	02	02022501	O			04		12/2009	5	90.000	90.000	0	91.800	93.700	95.500	0	371.000		
01	002	2006/14	2	Conservação e reparação das escolas	02	02020301	O			04	01/2006	12/2009	5	70.000	70.000	0	71.500	73.000	74.250	0	288.750		
01	002	2006/14	3	Recolha de efluentes e limpeza de fossas	02	02022504	O			04	01/2006	12/2009	5	5.000	5.000	0	5.000	5.000	5.000	0	20.000		
01	002	2006/179		Ensino do Inglês																			
01	002	2006/179	1	Contratação do serviço	02	020220	O			04	01/2006	12/2009	5	61.500	61.500	0	62.750	64.000	65.250	0	253.500		
01	002	2006/195		Ensino da Música																			
01	002	2006/195	1	Contratação do serviço	02	020220	O			04	01/2006	12/2009	5	25.000	25.000	0	25.500	26.000	26.500	0	103.000		
Totais do Programa 002:														0	396.500	396.500	0	261.550	346.700	441.500	0	1.446.250	
01 003 Ensino Secundário e Profissional																							
01	003	2003/37		Apoio à const. EPO - (Esc. Hotelaria de Fátima)	02	080701	O			01	01/2003	12/2008	5	5.000	5.000	0	50.000	100.000					155.000
01	003	2006/175		Apoio ao investimento																			
01	003	2006/175	1	Pavilhão oficial da EPO	02	080701	O			04	01/2006	12/2006	5	154.050	154.050	0							154.050

Município de Ourém

Actividades mais Relevantes do ano 2006

(valores em euros)

Obj.	Prog.	Projecto		Designação	Código Classificação Orçamental	Forma de Realiz.	Fonte Financiamento (%)			Resp.	Datas (Mês/Ano)		Fases de Exec.	Realizado (a)	Despesas							Total previsto (i) = (a)+(b)+(e)+(f)+(g)+(h)	
		Ano / Nº	Acção				AC	AA	FC		Início	Fim			2006			Anos seguintes					
															Total (b)=(c)+(d)	Financiam. definido (c)	Financiam. não definido (d)	2007 (e)	2008 (f)	2009 (g)	Outros (h)		
01 EDUCAÇÃO																							
01 003 Ensino Secundário e Profissional																							
01	003	2006/175	2	Outros	02	080701	O				04	01/2006	12/2009	5		500	500		500	500	500		2.000
Totais do Programa 003:															0	159.550	159.550	0	50.500	100.500	500	0	311.050
01 004 Ensino Superior																							
01	004	2003/38		Comp. inst. de Ensino Superior em Fátima	02	080701	O				01	01/2006	12/2009	5		5.000	5.000		50.000	50.000	50.000		155.000
Totais do Programa 004:															0	5.000	5.000	0	50.000	50.000	50.000	0	155.000
01 005 Acções de Cooperação e Apoio ao Ensino																							
01	005	2006/15		Acções de cooperação com os PALOP	02	040903	O				01	01/2006	12/2009	5		5.000	5.000		5.000	5.000	5.000		20.000
01	005	2006/16		Bolsas de estudo	02	040802	O				04	01/2006	12/2009	5		5.000	5.000		5.000	5.000	5.000		20.000
01	005	2006/86		Acção social escolar	02	04050108	O				04	01/2006	12/2009	5		16.000	16.000		16.200	16.500	16.800		65.500
01	005	2006/87		Transportes escolares	02	02021001	O				04	01/2006	12/2009	5		700.000	700.000		715.000	729.000	743.000		2.887.000
01	005	2006/176		Apoio a despesas correntes dos agrupamentos	02	04050108	O				04	01/2006	12/2009	5		14.000	14.000		14.250	14.500	14.750		57.500
01	005	2006/177		Aquecimento nas escolas	02	02020109	O				04	01/2006	12/2009	5		39.000	39.000		39.500	40.500	41.250		160.250
01	005	2006/178		Entradas de alunos nas Piscinas Municipais	02	02022599	O				04	01/2006	12/2009	5		28.000	28.000		28.500	29.250	29.750		115.500
01	005	2006/203		Refeições no Ensino Básico	02	02022599	O				04	01/2006	12/2009	5		150.000	150.000		154.500	160.000	165.000		629.500
Totais do Programa 005:															0	957.000	957.000	0	977.950	999.750	1.020.550	0	3.955.250
Totais do Objectivo 01:															0	2.289.200	2.289.200	0	2.128.800	2.301.400	2.332.550	0	9.051.950
02 CULTURA, DESPORTO E TEMPOS LIVRES																							
02 001 Cultura																							
02	001	2006/20		Acções de cooperação c/cidades geminadas																			
02	001	2006/20	1	Prémios, condecorações e ofertas	02	020115	O				04	01/2006	12/2009	5		500	500		500	500	500		2.000
02	001	2006/20	2	Deslocações e estadas	02	020213	O				04	01/2006	12/2009	5		5.000	5.000		5.000	5.000	5.000		20.000
02	001	2006/20	3	Aquisição de serviços. Outros	02	02022599	O				04	01/2006	12/2009	5		1.000	1.000		1.000	1.000	1.000		4.000
02	001	2006/22		Apoio ao associativismo cultural																			
02	001	2006/22	1	Apoio às despesas correntes	02	040701	O				04	01/2006	12/2009	5		40.000	40.000		41.000	42.500	43.500		167.000
02	001	2006/22	2	Apoio ao investimento	02	080701	O				04	01/2006	12/2009	5		30.000	30.000		31.000	32.000	32.800		125.800
02	001	2006/22	3	Celebração de Contratos-Programa	02	080701	O				04	01/2006	12/2009	5		500	500		500	500	500		2.000
02	001	2006/22	4	Celebração de protocolos	02	040701	O				04	01/2006	12/2009	5		500	500		500	500	500		2.000
02	001	2006/23		Edições e publicações periódicas municipais	02	02022508	O				01	01/2006	12/2009	5		15.000	15.000		15.300	15.600	16.000		61.900

Município de Ourém

Actividades mais Relevantes do ano 2006

(valores em euros)

Obj.	Prog.	Projecto		Designação	Código Classificação Orçamental	Forma de Realiz.	Fonte Financiamento (%)			Resp.	Datas (Mês/Ano)		Fases de Exec.	Realizado (a)	Despesas						Total previsto (i) = (a)+(b)+(e)+(f)+(g)+(h)
		Ano / N°	Acção				AC	AA	FC		Início	Fim			2006			Anos seguintes			
															Total (b)=(c)+(d)	Financiam. definido (c)	Financiam. não definido (d)	2007 (e)	2008 (f)	2009 (g)	
02 CULTURA, DESPORTO E TEMPOS LIVRES																					
02 001 Cultura																					
02	001	2006/24		Programa Cultural do Concelho																	
02	001	2006/24	1	Prémios condecorações e ofertas	02	020115	O		04	01/2006	12/2009	5		4.000	4.000		4.100	4.200	4.300	16.600	
02	001	2006/24	2	Aquisição de bens. Outros	02	020121	O		04	01/2006	12/2009	5		12.500	12.500		12.750	13.000	13.250	51.500	
02	001	2006/24	3	Aquisição de serviços. Outros	02	02022599	O		04	01/2006	12/2009	5		50.000	50.000		51.000	52.000	53.000	206.000	
02	001	2006/24	4	Locação operacional	02	02020499	O		04	01/2006	12/2009	5		10.000	10.000		10.200	10.500	10.650	41.350	
02	001	2006/25		Publicação de livros	02	020120	O		04	01/2006	12/2009	5		10.000	10.000		10.000	10.000	10.000	40.000	
02	001	2006/85		Biblioteca Municipal e Arquivo Histórico																	
02	001	2006/85	1	Aquisição de livros	02	020120	O		04	01/2006	12/2009	5		5.000	5.000		5.100	5.200	5.300	20.600	
02	001	2006/85	4	Locação operacional	02	02020401	O		04	01/2006	12/2009	5		27.750	27.750		28.250	28.750	29.250	114.000	
Totais do Programa 001:													0	211.750	211.750	0	216.200	221.250	225.550	0	874.750
02 002 Desporto e Lazer																					
02	002	2006/31		Apoio ao Associativismo Desportivo																	
02	002	2006/31	1	Apoio às despesas correntes	02	040701	O		04	01/2006	12/2009	5		100.000	100.000		103.000	106.000	109.000	418.000	
02	002	2006/31	2	Apoio ao investimento	02	080701	O		04	01/2006	12/2009	5		40.000	40.000		41.500	42.500	44.000	168.000	
02	002	2006/31	3	Celebração de Contratos-Programa	02	080701	O		04	01/2006	12/2010	5		245.000	245.000		185.000	185.000	160.000	45.000	820.000
02	002	2006/31	4	Celebração de Protocolos	02	040701	O		04	01/2006	12/2009	5		52.500	52.500		52.500	52.500	52.500	210.000	
02	002	2006/32		Preços sociais - Indemnizações compensatórias																	
02	002	2006/32	1	Piscinas Municipais	02	0501010101	O		04	01/2006	12/2009	5		185.000	185.000		188.000	193.000	200.000	766.000	
02	002	2006/32	2	Pavilhões Gimnodesportivos	02	0501010102	O		04	01/2006	12/2009	5		69.500	69.500		71.000	73.000	74.500	288.000	
02	002	2006/32	3	Estádios Municipais	02	0501010103	O		04	01/2006	12/2009	5		13.000	13.000		13.250	13.500	13.900	53.650	
02	002	2006/158		Pista de autocross/ralicross																	
02	002	2006/158	1	Elaboração de estudos e projectos	02	020214	O		04	01/2006	12/2006	4		10.000	10.000					10.000	
Totais do Programa 002:													0	715.000	715.000	0	654.250	665.500	653.900	45.000	2.733.650
02 003 Património																					
02	003	2006/33		Património Religioso																	
02	003	2006/33	1	Apoio à recuperação	02	080701	O		04	01/2006	12/2009	5		15.000	15.000		30.000	30.000	30.000	105.000	
02	003	2006/33	2	Celebração de Contratos-Programa	02	080701	O		04	01/2006	12/2009	5		2.500	2.500		2.500	2.500	2.500	10.000	
02	003	2006/34		Bens do Domínio Histórico, Artístico e Cultural																	
02	003	2006/34	2	Celebração de Contratos-Programa	02	080701	O		04	01/2006	12/2009	5		500	500		500	500	500	2.000	

Município de Ourém

Actividades mais Relevantes do ano 2006

(valores em euros)

Obj.	Prog.	Projecto		Designação	Código Classificação Orçamental	Forma de Realiz.	Fonte Financiamento (%)			Resp.	Datas (Mês/Ano)		Fases de Exec.	Realizado (a)	Despesas							Total previsto (i) = (a)+(b)+(e)+(f)+(g)+(h)			
		Ano / N°	Acção				AC	AA	FC		Início	Fim			2006			Anos seguintes							
															Total (b)=(c)+(d)	Financiam. definido (c)	Financiam. não definido (d)	2007 (e)	2008 (f)	2009 (g)	Outros (h)				
02		CULTURA, DESPORTO E TEMPOS LIVRES																							
02 003		Património																							
02	003	2006/182		Escavações antropológicas na travessa de Santa Maria - Centro Histórico de Ourém	02	020220	O				04	01/2006	12/2006	5		7.600	7.600						7.600		
															Totais do Programa 003:		0	25.600	25.600	0	33.000	33.000	33.000	0	124.600
															Totais do Objectivo 02:		0	952.350	952.350	0	903.450	919.750	912.450	45.000	3.733.000
03		ACÇÃO SOCIAL																							
03 001		Acção Social																							
03	001	2006/37		Apoio às famílias desalojadas pelos incêndios																					
03	001	2006/37	1	Elaboração de projectos	02	020214	O				01	01/2006	12/2007	2		25.000	25.000		25.000					50.000	
03	001	2006/38		Habitacões degradadas																					
03	001	2006/38	1	Apoio à recuperação	02	080802	O				04	01/2006	12/2009	5		2.500	2.500		2.500	2.500	2.500			10.000	
03	001	2006/39		Apoio às Inst. Part. de Solidariedade Social																					
03	001	2006/39	1	Apoio a despesas correntes	02	080701	O				04	01/2006	12/2009	5		50.000	50.000		51.500	53.000	54.600			209.100	
03	001	2006/39	2	Apoio ao investimento	02	080701	O				04	01/2006	12/2009	5		80.000	80.000		30.000	30.000	30.000			170.000	
03	001	2006/39	3	Indemnização/apoio ao CRIO pela aquisição de direito de superfície	02	080701	O				04	01/2006	12/2006	5		100.000	100.000							100.000	
03	001	2006/183		Apoio à recuperação do antigo Hospital de Santo Agostinho	02	080701	O				04	01/2006	12/2010	5		180.000	180.000		180.000	180.000	180.000	180.000		900.000	
															Totais do Programa 001:		0	437.500	437.500	0	289.000	265.500	267.100	180.000	1.439.100
															Totais do Objectivo 03:		0	437.500	437.500	0	289.000	265.500	267.100	180.000	1.439.100
05		HABITAÇÃO E URBANISMO																							
05 002		Planeamento Urbanístico																							
05	002	2006/159		Fornecimento de ortofotomapas digitais do concelho	02	020220	O				05	01/2006	12/2007	0		18.250	18.250		500					18.750	
															Totais do Programa 002:		0	18.250	18.250	0	500	0	0	0	18.750
05 003		Iluminação																							
05	003	2006/57		Rede de Iluminação Pública																					
05	003	2006/57	2	Consumos eléctricos da Iluminação Pública	02	02022509	O				07	01/2006	12/2009	5		650.000	650.000		670.000	690.000	710.000			2.720.000	
															Totais do Programa 003:		0	650.000	650.000	0	670.000	690.000	710.000	0	2.720.000

Município de Ourém

Actividades mais Relevantes do ano 2006

(valores em euros)

Obj.	Prog.	Projecto		Designação	Código Classificação Orçamental	Forma de Realiz.	Fonte Financiamento (%)			Resp.	Datas (Mês/Ano)		Fases de Exec.	Realizado (a)	Despesas							Total previsto (i) = (a)+(b)+(e)+(f)+(g)+(h)		
		Ano / Nº	Acção				2006				Anos seguintes													
							AC	AA	FC		Total (b)=(c)+(d)	Financiam. definido (c)			Financiam. não definido (d)	2007 (e)	2008 (f)	2009 (g)	Outros (h)					
05															HABITAÇÃO E URBANISMO									
05 005															Urbanismo Comercial									
05	005	2005/195		Projecto de Edifício Comercial (Antigo Mercado)	02	020214	O			08	01/2005	12/2007	3									178.000		
														Totais do Programa 005:	0	160.000	160.000	0	18.000	0	0	0	0	178.000
														Totais do Objectivo 05:	0	828.250	828.250	0	688.500	690.000	710.000	0	2.916.750	
06															SANEAMENTO E SALUBRIDADE									
06 001															Despoluição das Bacias Hidrográficas do Concelho									
06	001	2006/67		Estações de tratamento de águas residuais																				
06	001	2006/67	2	Exploração e manutenção	02	02022503	O			06	01/2006	12/2009	5	481.000	481.000		490.000	500.000	510.000		1.981.000			
06	001	2006/68		Redes de esgotos																				
06	001	2006/68	2	Manutenção (limpeza/desobstrução/desratização,...)	02	02022505	O			06	01/2006	12/2009	5	75.000	75.000		76.500	78.000	79.500		309.000			
06	001	2006/71		Recolha domiciliária de efluentes	02	02022504	O			06	01/2006	12/2009	5	3.500	3.500		3.500	3.500	3.500		14.000			
06	001	2006/72		Estudos e projectos	02	020214	O			06	01/2006	12/2009	5	20.000	20.000		50.000	50.000	50.000		170.000			
														Totais do Programa 001:	0	579.500	579.500	0	620.000	631.500	643.000	0	2.474.000	
06 002															Resíduos Sólidos									
06	002	2006/81		Recolha, tratamento e transporte de RSU's																				
06	002	2006/81	1	Rec. e transp. de RSU's - Estação de transferência	02	02022502	O			06	01/2006	12/2009	5	1.100.000	1.100.000		1.155.000	1.178.000	1.200.000		4.633.000			
06	002	2006/81	2	Transporte de RSU's - Aterro sanitário e tratamento	02	02022502	O			06	01/2006	12/2009	5	405.000	405.000		413.000	421.000	430.000		1.669.000			
06	002	2006/81	3	Recolha e transporte de resíduos volumosos (monos)	02	02022502	O			06	01/2006	12/2009	5	5.000	5.000		5.000	5.000	5.000		20.000			
06	002	2006/82		Limpeza urbana	02	02022513	O			06	01/2006	12/2009	5	85.000	85.000		86.750	88.500	90.250		350.500			
06	002	2006/185		Limpeza de terrenos e de lixeiras ilegais	02	02022510	E			06	01/2006	12/2009	5	35.000	35.000		35.000	35.000	35.000		140.000			
														Totais do Programa 002:	0	1.630.000	1.630.000	0	1.694.750	1.727.500	1.760.250	0	6.812.500	
06 004															Cemitérios									
06	004	2004/89		Apoio à const. Forno Crematório Intermunicipal	02	08050104	O			01	01/2006	12/2009	5	1.000	1.000		25.000	25.000	25.000		76.000			
														Totais do Programa 004:	0	1.000	1.000	0	25.000	25.000	25.000	0	76.000	
														Totais do Objectivo 06:	0	2.210.500	2.210.500	0	2.339.750	2.384.000	2.428.250	0	9.362.500	
07															PROTECÇÃO CIVIL									
07 001															Serviços Municipais de Protecção Civil									
07	001	2004/92		Programa de Vigilância Móvel	02	02022506	O			80	01/2004	12/2007	5	13.500	13.500		13.500					27.000		

Município de Ourém

Actividades mais Relevantes do ano 2006

(valores em euros)

Obj.	Prog.	Projecto		Designação	Código Classificação Orçamental	Forma de Realiz.	Fonte Financiamento (%)			Resp.	Datas (Mês/Ano)		Fases de Exec.	Realizado (a)	Despesas						Total previsto (i) = (a)+(b)+(e)+(f)+(g)+(h)										
		Ano / N°	Acção				2006				Anos seguintes																				
							AC	AA	FC		Total (b)=(c)+(d)	Financiam. definido (c)			Financiam. não definido (d)	2007 (e)	2008 (f)	2009 (g)	Outros (h)												
07																PROTECÇÃO CIVIL															
07 001																Serviços Municipais de Protecção Civil															
07	001	2005/80		Gestão Sustentável - Estabilidade ecológica das florestas																											
07	001	2005/80	7	Op. de silvicultura preventiva - limp. de matos	02	02022507	O		80	01	01/2005	12/2007	0		15.000	15.000		350.000						365.000							
07	001	2006/89		Outras acções de sensibilização e divulgação	02	02022599	O					12/2009	5		500	500		500	500	500				2.000							
07	001	2006/90		Estudos e projectos	02	020214	O			01	01/2006	12/2009	5		2.500	2.500		2.500	2.500	2.500				10.000							
07	001	2006/91		Limpeza de caminhos florestais	02	02022507	O			01		12/2009	5		10.000	10.000		10.000	10.000	10.000				40.000							
Totais do Programa 001:														0	41.500	41.500	0	376.500	13.000	13.000	0	444.000									
07 002																Bombeiros															
07	002	2004/179		Apoio à instalação da coop. de bombeiros de Fátima	02	080701	O			01	01/2004	12/2006	4	175.000	75.000	75.000								250.000							
07	002	2006/91		Apoio às despesas correntes das corporações de bombeiros																											
07	002	2006/91	1	Assoc. Humanit. dos Bombeiros V. de Caxarias	02	040701	O			01	01/2006	12/2009	5		21.500	21.500		21.500	21.500	21.500				86.000							
07	002	2006/91	2	Assoc. Humanit. dos Bombeiros V. de Fátima	02	040701	O			01	01/2006	12/2009			30.100	30.100		30.100	30.100	30.100				120.400							
07	002	2006/91	3	Assoc. Humanit. dos Bombeiros V. de Ourém	02	040701	O			01	01/2006	12/2009	5		100.500	100.500		100.500	100.500	100.500				402.000							
07	002	2006/91	4	Grupos de primeira intervenção	02	040701	O			01	01/2006	12/2009	5		9.000	9.000								9.000							
07	002	2006/92		Apoio às despesas de investimento das corporações de bombeiros																											
07	002	2006/92	1	Assoc. Humanit. dos Bombeiros V. de Caxarias	02	080701	O			01	01/2006	12/2009	5		5.000	5.000		5.000	5.000	5.000				20.000							
07	002	2006/92	2	Assoc. Humanit. dos Bombeiros V. de Fátima	02	080701	O			01	01/2006	12/2009			5.000	5.000		5.000	5.000	5.000				20.000							
07	002	2006/92	3	Assoc. Humanit. dos Bombeiros V. de Ourém	02	080701	O			01	01/2006	12/2009	5		10.000	10.000		5.000	5.000	5.000				25.000							
Totais do Programa 002:														175.000	256.100	256.100	0	167.100	167.100	167.100	0	932.400									
Totais do Objectivo 07:														175.000	297.600	297.600	0	543.600	180.100	180.100	0	1.376.400									
08																DESENVOL. ECONÓMICO E ABAST. PÚBLICO															
08 001																Água															
08	001	2006/94		Redes e sistemas de abastecimento de água																											
08	001	2006/94	5	Estudos e projectos	02	020214	O			06	01/2006	12/2009	5		2.500	2.500		2.500	2.500	2.500				10.000							
08	001	2006/95		Licenciamento de furos	02	02022599	O			06	01/2006	12/2009	5		2.500	2.500		2.500	2.500	2.500				10.000							
Totais do Programa 001:														0	5.000	5.000	0	5.000	5.000	5.000	0	20.000									
08 003																Turismo															
08	003	2003/161		Requalificação do Agroal																											

Município de Ourém

Actividades mais Relevantes do ano 2006

(valores em euros)

Obj.	Prog.	Projecto		Designação	Código Classificação Orçamental	Forma de Realiz.	Fonte Financiamento (%)			Resp.	Datas (Mês/Ano)		Fases de Exec.	Realizado (a)	Despesas							Total previsto (i) = (a)+(b)+(e)+(f)+(g)+(h)					
															2006			Anos seguintes									
		Ano / N°	Acção				AC	AA	FC		Início	Fim			Total (b)=(c)+(d)	Financiam. definido (c)	Financiam. não definido (d)	2007 (e)	2008 (f)	2009 (g)	Outros (h)						
08 DESENVOL. ECONÓMICO E ABAST. PÚBLICO																											
08 003 Turismo																											
08	003	2003/161	5	Estudo e projecto relativo à margem direita	02	020214	O				08	01/2006	12/2007	0				20.000	20.000		25.000					45.000	
08	003	2005/194		Aeródromo Regional de Fátima																							
08	003	2005/194	1	Levantamento topográfico	02	020214	O				05	01/2005	12/2006	3	6.872	1.000	1.000									7.872	
08	003	2005/194	2	Estudos e projectos	02	020214	O				08	01/2005	12/2006	3	5.445	54.450	54.450									59.895	
08	003	2006/98		Participações em feiras e exposições	02	020216	O				01	01/2006	12/2009	5		1.000	1.000			1.000	1.000	1.000				4.000	
08	003	2006/99		Produção de material promocional	02	02021799	O				01	01/2006	12/2009	5		2.500	2.500			2.500	2.500	2.500				10.000	
08	003	2006/100		Realização de acções promocionais																							
08	003	2006/100	1	Seminários, exposições e similares	02	020216	O				01	01/2006	12/2009	5		1.000	1.000			1.000	1.000	1.000				4.000	
08	003	2006/100	2	Outras acções promocionais	02	02022599	O				01	01/2006	12/2009	5		20.000	20.000			20.000	40.000	40.000				120.000	
08	003	2006/102		Estudos e projectos	02	020214	O				08	01/2006	12/2009	5		1.000	1.000			1.000	1.000	1.000				4.000	
Totais do Programa 003:															12.317	100.950	100.950	0	50.500	45.500	45.500	0	254.767				
08 004 Feiras e Mercados																											
08	004	2006/103		Feiras e exposições	02	020216	O				01	01/2006	12/2009	5		1.000	1.000			1.000	1.000	1.000				4.000	
Totais do Programa 004:															0	1.000	1.000	0	1.000	1.000	1.000	0	4.000				
08 005 Apoio ao Tecido Empresarial																											
08	005	2003/172		Apoio à const. Centro de Negócios e Dinamização Empresarial	02	080102	O				01	01/2003	12/2007	5		27.000	27.000			27.000						54.000	
08	005	2003/173		Centro de Congressos de Fátima																							
08	005	2003/173	1	Constituição de empresa c/capitais mistos	03	090701	O				01	01/2006	12/2008	0		2.500	2.500			2.500	2.500					7.500	
08	005	2003/173	2	Apoio à construção	02	080102	O				01	01/2006	12/2009	0		1.000	1.000			50.000	50.000	50.000				151.000	
08	005	2006/109		Estudos e projectos	02	020214	O				08	01/2006	12/2009	5		25.000	25.000			5.000	5.000	5.000				40.000	
08	005	2006/194		Iluminação de Natal nas cidades de Ourém e Fátima																							
08	005	2006/194	1	Consumo eléctrico	02	02022509	O				04	01/2006	12/2009	5		7.500	7.500			7.650	7.800	8.000				30.950	
08	005	2006/194	2	Aquisição de serviços	02	02022599	O				04	01/2006	12/2009	5		47.250	47.250			48.250	49.250	50.000				194.750	
Totais do Programa 005:															0	110.250	110.250	0	140.400	114.550	113.000	0	478.200				
08 006 Outras Acções de Desenvolvimento																											
08	006	2005/111		Participação no projecto - Leiria Digital	02	08050104	O				01	01/2005	12/2008	5		110.500	110.500			108.000	299.000					517.500	
08	006	2006/107		Acções de apoio ao emprego																							
08	006	2006/107	1	Estágios profissionais (remunerações)	02	010109	O				03	01/2006	12/2009	5		20.000	20.000			20.000	20.000	20.000				80.000	
08	006	2006/107	2	Estágios profissionais (subsídio de refeição)	02	01011302	O				03	01/2006	12/2009	5		3.500	3.500			3.500	3.550	3.550				14.100	

Município de Ourém

Actividades mais Relevantes do ano 2006

(valores em euros)

Obj.	Prog.	Projecto		Designação	Código Classificação Orçamental	Forma de Realiz.	Fonte Financiamento (%)			Resp.	Datas (Mês/Ano)		Fases de Exec.	Realizado (a)	Despesas							Total previsto (i) = (a)+(b)+(e)+(f)+(g)+(h)
		Ano / N°	Acção				2006				Anos seguintes											
							AC	AA	FC		Total (b)=(c)+(d)	Financiam. definido (c)			Financiam. não definido (d)	2007 (e)	2008 (f)	2009 (g)	Outros (h)			
08				DESENVOL. ECONÓMICO E ABAST. PÚBLICO																		
08 006				Outras Acções de Desenvolvimento																		
08 006	2006/107	3		Estágios profissionais (subsídio de transporte)	02	010213	O			03	01/2006	12/2009	5		3.500	3.500		3.500	3.550	3.550		14.100
08 006	2006/107	4		Programas ocupacionais (remunerações)	02	010109	O			03	01/2006	12/2009	5		12.500	12.500		12.750	13.000	13.250		51.500
08 006	2006/107	5		Programas ocupacionais (subsídio de refeição)	02	01011302	O			03	01/2006	12/2009	5		3.500	3.500		3.550	3.625	3.700		14.375
08 006	2006/107	6		Programas ocupacionais (subsídio de transporte)	02	010213	O			02	01/2006	12/2009	5		825	825		850	875	900		3.450
08 006	2006/108			Participação no capital de empresas																		
08 006	2006/108	1		Empresas municipais e intermunicipais	03	090702	O			01	01/2006	12/2009	5		200.000	200.000		300.000	300.000	5.000		805.000
08 006	2006/108	2		Empresas de capitais mistos	03	090701	O			01	01/2006	12/2009	5		1.000	1.000		1.000	1.000	1.000		4.000
				Totais do Programa 006:										0	355.325	355.325	0	453.150	644.600	50.950	0	1.504.025
08 007				Acções de Cooperação com o Exterior																		
08 007	2006/109			Apoio ao investimento dos PALOP's	02	080903	O			01	01/2006	12/2009	5		15.000	15.000		15.000	15.000	15.000		60.000
				Totais do Programa 007:										0	15.000	15.000	0	15.000	15.000	15.000	0	60.000
				Totais do Objectivo 08:										12.317	587.525	587.525	0	665.050	825.650	230.450	0	2.320.992
09				COMUNICAÇÕES E TRANSPORTES																		
09 001				Rede Viária e Sinalização																		
09 001	2006/135			Estudos e projectos	02	020214	O			08	01/2006	12/2009	5		15.000	15.000		15.000	15.000	15.000		60.000
				Totais do Programa 001:										0	15.000	15.000	0	15.000	15.000	15.000	0	60.000
				Totais do Objectivo 09:										0	15.000	15.000	0	15.000	15.000	15.000	0	60.000
10				DEFESA DO MEIO AMBIENTE																		
10 001				Parques e Jardins																		
10 001	2006/138			Manutenção de espaços verdes públicos	02	02022501	O			06	01/2006	12/2009	5		385.000	385.000		392.700	412.500	420.500		1.610.700
				Totais do Programa 001:										0	385.000	385.000	0	392.700	412.500	420.500	0	1.610.700
10 002				Protecção Ambiental																		
10 002	2006/141			Acções de sensibilização da população	02	02022599	O			06	01/2006	12/2009	5		2.500	2.500		2.500	2.500	2.500		10.000
10 002	2006/142			Estudos e projectos	02	020214	O			08	01/2006	12/2009	5		15.000	15.000		15.000	15.000	15.000		60.000

Município de Ourém

Actividades mais Relevantes do ano 2006

(valores em euros)

Obj.	Prog.	Projecto		Designação	Código Classificação Orçamental	Forma de Realiz.	Fonte Financiamento (%)			Resp.	Datas (Mês/Ano)		Fases de Exec.	Realizado (a)	Despesas							Total previsto (i) = (a)+(b)+(e)+(f)+(g)+(h)	
		Ano / N°	Acção				AC	AA	FC		Início	Fim			2006			Anos seguintes					
															Total (b)=(c)+(d)	Financiam. definido (c)	Financiam. não definido (d)	2007 (e)	2008 (f)	2009 (g)	Outros (h)		
10 DEFESA DO MEIO AMBIENTE																							
10 002 Protecção Ambiental																							
10	002	2006/187		Apoio à valorização e gestão sust. do aquífero cársico maciço calcário estremeno	02	040701	O				01	01/2006	12/2006	5		15.500	15.500						15.500
Totais do Programa 002:															0	33.000	33.000	0	17.500	17.500	17.500	0	85.500
Totais do Objectivo 10:															0	418.000	418.000	0	410.200	430.000	438.000	0	1.696.200
11 FREGUESIAS																							
11 001 Apoios ao Investimento																							
11	001	2003/62		Apoio à const.do Polidesportivo de Matas	02	08050102	O				01	01/2005	12/2007	5		1.000	1.000			25.000			26.000
11	001	2003/63		Apoio à const. do Polidesportivo de Urqueira	02	08050102	O				01	01/2006	12/2007	5		1.000	1.000			25.000			26.000
11	001	2004/36		Apoio à const. Polidesportivo de Espite	02	08050102	O				01	01/2006	12/2007	5		1.000	1.000			10.000			11.000
11	001	2004/115		Apoio à beneficiação do Mercado de Fátima	02	08050102	O				01	01/2005	12/2007	5		100.000	100.000			50.000			150.000
11	001	2006/144		Apoio à const. parques de lazer nas Freguesias	02	08050102	O				01	01/2006	12/2009	5		5.000	5.000		5.000	5.000	5.000		20.000
11	001	2006/145		Apoio à const. e/ou benef. de sedes de Freguesias	02	08050102	O				01	01/2006	12/2009	5		20.000	20.000		20.000	20.000	20.000		80.000
11	001	2006/146		Apoio à construção e/ou benef. de cemitérios	02	08050102	O				01	01/2006	12/2009	5		35.000	35.000		15.000	15.000	15.000		80.000
11	001	2006/147		Apoio à const. e/ou benef. de Casas Mortuárias	02	08050102	O				01	01/2006	12/2009	5		35.000	35.000		35.000	35.000	35.000		140.000
11	001	2006/148		Outros	02	08050102	O				01	01/2006	12/2009	5		5.000	5.000		10.000	10.000	10.000		35.000
Totais do Programa 001:															0	203.000	203.000	0	195.000	85.000	85.000	0	568.000
11 002 Deleg. de Competências no âmbito de Investimento																							
11	002	2006/149		Arranjos urbanísticos e de espaços públicos	02	08050102	O				01	01/2006	12/2009	5		10.000	10.000		10.000	10.000	10.000		40.000
11	002	2006/150		Rede viária	02	08050102	O				01	01/2006	12/2009	5		125.000	125.000		10.000	10.000	10.000		155.000
11	002	2006/151		Parque escolar	02	08050102	O				01	01/2006	12/2009	5		5.000	5.000		5.000	5.000	5.000		20.000
11	002	2006/152		Outros	02	08050102	O				01	01/2006	12/2009	5		5.000	5.000		5.000	5.000	5.000		20.000
Totais do Programa 002:															0	145.000	145.000	0	30.000	30.000	30.000	0	235.000
11 003 Apoio de Despesas Correntes																							
11	003	2006/153		Apoio a iniciativas de âmbito cultural e desportivo	02	04050102	O				01	01/2006	12/2009	5		5.000	5.000		5.000	5.000	5.000		20.000
11	003	2006/154		Outros	02	04050102	O				01	01/2006	12/2009	5		2.500	2.500		2.500	2.500	2.500		10.000
Totais do Programa 003:															0	7.500	7.500	0	7.500	7.500	7.500	0	30.000
11 004 Deleg. de Comp. no âmbito de Despesas Correntes																							
11	004	2006/155		Conservação de bermas e valetas	02	04050102	O				01	01/2006	12/2009	5		500.000	500.000		250.000	250.000	250.000		1.250.000

Município de Ourém

Actividades mais Relevantes do ano 2006

(valores em euros)

Obj.	Prog.	Projecto		Designação	Código Classificação Orçamental	Forma de Realiz.	Fonte Financiamento (%)			Resp.	Datas (Mês/Ano)		Fases de Exec.	Realizado (a)	Despesas							Total previsto (i) = (a)+(b)+(e)+(f)+(g)+(h)		
		Ano / N°	Acção				AC	AA	FC		Início	Fim			2006				Anos seguintes					
															Total (b)=(c)+(d)	Financiam. definido (c)	Financiam. não definido (d)	2007 (e)	2008 (f)	2009 (g)	Outros (h)			
11 FREGUESIAS																								
11 004 Deleg. de Comp. no âmbito de Despesas Correntes																								
11	004	2006/156		Gestão, cons. e rep. de edifícios e equip. municipais	02	04050102	O				01	01/2006	12/2009	5	5.000	5.000	5.000	5.000	5.000	5.000	20.000			
11	004	2006/157		Outros	02	04050102	O				01	01/2006	12/2009	5	2.500	2.500	2.500	2.500	2.500	2.500	10.000			
															Totais do Programa 004:	0	507.500	507.500	0	257.500	257.500	257.500	0	1.280.000
															Totais do Objectivo 11:	0	863.000	863.000	0	490.000	380.000	380.000	0	2.113.000
12 INSTALAÇÕES E SERVIÇOS MUNICIPAIS																								
12 001 Edifícios																								
12	001	2006/167		Locação operacional																				
12	001	2006/167	1	Locação de edifícios	02	02020401	O				01	01/2006	12/2008	5	36.000	36.000	36.750	37.500			110.250			
															Totais do Programa 001:	0	36.000	36.000	0	36.750	37.500	0	0	110.250
12 002 Medidas de Modernização e Eficiência																								
12	002	2006/189		Formação de Pessoal	02	020215	O				03	01/2006	12/2009	5	7.500	7.500	7.500	7.500	7.500		30.000			
12	002	2006/191		Implementação de Sistemas de Qualidade	02	020220	O				01	01/2006	12/2009	5	5.000	5.000	5.000	5.000	5.000		20.000			
															Totais do Programa 002:	0	12.500	12.500	0	12.500	12.500	12.500	0	50.000
															Totais do Objectivo 12:	0	48.500	48.500	0	49.250	50.000	12.500	0	160.250
															Total Geral:	187.317	8.947.425	8.947.425	0	8.522.600	8.441.400	7.906.400	225.000	34.230.142

ORGÃO EXECUTIVO

Em _____ de _____ de _____

ORGÃO DELIBERATIVO

Em _____ de _____ de _____